Gemeentebestuur Aalter
Europalaan 22
9880 Aalter
NIS 44001

Jaarrekening 2018

Algemeen directeur: de heer Luc Jolie
Financieel directeur: mevrouw Nadine Mynsberghe

Doelstellingenrealisatie met rekeningcijfers 2018

Periode: 2018

Gemeentebestuur Aalter (NIS 44001)

Europalaan 22 - 9880 Aalter

Algemeen directeur: Luc Jolie

Financieel directeur: Nadine Mynsberghe

Prioritair Beleid

Operationele beleidsdoelstelling: OD-01-04: Aalter streeft naar een comfortabelere leefomgeving.

Het gemeentebestuur wil het wonen in de gemeente aangenaam maken door een comfortabele leefomgeving te creëren. Speerpunt en absolute prioriteit hierin blijft het investeren in het project 'Aalter Proper'.

Beleidsindicatoren:
- ROL-073: # ton zwerfvuil daalt.
- ROL-068: # meldingen door externen van zwerfvuil blijft minstens gelijk.
- WEG-017: # interventies brandweer voor wateroverlast blijft minstens gelijk.

Streefwaarden:
- Het aantal ton zwerfvuil daalt onder 265 ton
- Meldingen: 25 per jaar of minder
- Interventies brandweer: 20 per jaar of minder (we streven er naar dat dit cijfer niet toeneemt én we streven er naar dat we jaarlijks minstens 8 maanden hebben waarbij de interventieomvang minder is dan 10 keer per maand)

Bron: eigen data

Input van de cel Ruimtelijke organisatie en leefomgeving

Begindatum: 01-01-2014 Einddatum: 31-12-2019

Actieplan: AP0104-001: Bescherming van het waardevol patrimonium.

Het kasteel van Poeke is een beschermd monument. Het gemeentebestuur neemt de nodige maatregelen om dit in stand te houden.

Begindatum: 01-01-2014

Actie: ACT-1752: Herstel van de vijversluis kasteeldomein Poeke.

De bediening van de vijversluis tussen de kasteelvijver en de langsgrachten van de Engelse tuin is niet meer mogelijk. Hierdoor is geen doorstroming meer mogelijk van het water in de kasteelvijver. Bovendien kan er geen water afgelaten worden uit de kasteelvijver bij een te hoog waterpeil, wat ervoor zorgt dat het opstijgende vocht schade toebrengt aan de kasteelmuren.

Begindatum: 01-01-2015 Einddatum: 31-12-2019

Actie: ACT-1954: Kasteeldomein Poeke: slibanalyse langsgrachten en kasteelvijver

In functie van een efficiënte afwatering via de vijversluis en het herstel van de kaaimuren van de kasteelvijver dient het aanwezige slib te worden verwijderd uit de langsgrachten en de kasteelvijver. Hiervoor dient de kwaliteit en de kwantiteit van het aanwezige slib gekend te zijn.

Begindatum: 01-01-2017

Actie: ACT-1966: Deel uitmaken van de Intergemeentelijke Onroerenderfgoeddienst

Een Intergemeentelijke Onroerenderfgoedienst Meetjesland, IOED, zou een meerwaarde zijn voor taken zoals: voorzien van typebestekken voor archeologienota's, opmaak van een waarderingskader voor erfgoed dat bruikbaar is voor stedenbouwkundig ambtenaren wanneer zij een vergunning moeten beoordelen, administratieve voorbereiding en opvolging bij de opmaak van een beheersplan, ondersteuning en advies over de nieuwe wetgeving, loketfunctie, etc... Voor de concrete invulling van het takenpakket voor een IOED in het Meetjesland zal er een stuurgroep opgericht worden die, samen met de medewerkers van COMEET, RLM en Veneco, een beleidsplan opstelt dat ter
goedkeuring zal voorgelegd worden aan de gemeenteraden.

Begindatum: 01-01-2017

Actie: ACT-2019: Kasteeldomein van Poeke: Aanleg Weg 2 kasteeldomein van Poeke voor betere toegankelijkheid.

In het goedgekeurde beheerplan 'Kasteeldomein van Poeke' werd voor weg 2 opgenomen dat, ten behoeve van de ontsluiting en het gebruik van dreven, wegen en paden, deze toegankelijk moet zijn in halfverharde toestand. De halfverharde infrastructuren dienen geschikt te zijn voor het gebruik ervan door andersvaliden.
Weg 2 wordt aangelegd in een dolomietverharding.

Begindatum: 01-01-2018 Uitvoeringstrend: In voorbereiding

AP0104-001: Bescherming van het waardevol patrimonium.

		Jaarrekening	Eindbudget	Initieel budget
Exploitatie	**Uitgaven**	**5.500,00**	**5.500,00**	**5.500,00**
	Saldo	**-5.500,00**	**-5.500,00**	**-5.500,00**
Deel uitmaken van de Intergemeentelijke Onroerenderfgoeddienst	Uitgaven	5.500,00	5.500,00	5.500,00
	Saldo	-5.500,00	-5.500,00	-5.500,00
Kasteeldomein Poeke: slibanalyse langsgrachten en kasteelvijver	Uitgaven	0,00	0,00	0,00
	Saldo	0,00	0,00	0,00
Investeringen	**Uitgaven**	**0,00**	**179,08**	**22.500,00**
	Saldo	**0,00**	**-179,08**	**-22.500,00**
Herstel van de vijversluis kasteeldomein Poeke.	Uitgaven	0,00	0,00	10.000,00
	Saldo	0,00	0,00	-10.000,00
Kasteeldomein van Poeke: Aanleg Weg 2 kasteeldomein van Poeke voor betere toegankelijkheid.	Uitgaven	0,00	179,08	12.500,00
	Saldo	0,00	-179,08	-12.500,00

Actieplan: AP0104-003: Aalter investeert om wateroverlast te voorkomen.

Acties worden ondernomen om de afwatering van de Oostmolenbeek te verbeteren: gelet op de beperkte buffercapaciteit van de Oostmolenbeek ter hoogte van de Oostmolenstraat 245 wordt geopteerd om de Oostmolenbeek te ontdubbelen en een deel van het water via de oorspronkelijke gedempte loop af te voeren.

Begindatum: 01-01-2014

Actie: ACT-1459: Het geven van een premie voor het plaatsen van een hemelwater- of infiltratievoorziening

Deze premie kadert in het subsidiereglement hemelwaterinstallaties en infiltratievoorzieningen (besluit van 22 december 2008 gewijzigd bij besluit van 12 mei 2014).

Begindatum: 01-01-2014 Einddatum: 31-12-2019

Actie: ACT-1763: Afkoppelingsproject Piethoek

In het kader van de wateroverlast van juli 2014 wordt een ontwerp gevraagd om de 4 kolken op het kruispunt af te koppelen. Deze studie wordt mee opgenomen in het bestek voor het aanstellen van een ontwerper voor de GUP-projecten (cbs 15/09/2014).

Begindatum: 01-01-2014

Actie: ACT-2034: Omlegging en betuining Ketelbeek stroomafwaarts Lostraat

Om wateroverlast in de Lostraat te vermijden worden de nodige maatregelen getroffen aan de Ketelbeek om een vlotte afwatering te verzekeren.

Begindatum: 01-01-2018 Uitvoeringstrend: In uitvoering

AP0104-003: Aalter investeert om wateroverlast te voorkomen.

		Jaarrekening	Eindbudget	Initieel budget
Exploitatie	**Uitgaven**	**15.500,00**	**15.000,00**	**4.000,00**
	Saldo	**-15.500,00**	**-15.000,00**	**-4.000,00**
Het geven van een premie voor het plaatsen van een hemelwater- of infiltratievoorziening	Uitgaven	15.500,00	15.000,00	4.000,00
	Saldo	-15.500,00	-15.000,00	-4.000,00
Investeringen	**Uitgaven**	**45.301,00**	**47.571,00**	**0,00**
	Saldo	**-45.301,00**	**-47.571,00**	**0,00**
Afkoppelingsproject Piethoek	Uitgaven	0,00	0,00	0,00
	Saldo	0,00	0,00	0,00
Omlegging en betuining Ketelbeek stroomafwaarts Lostraat	Uitgaven	45.301,00	47.571,00	0,00
	Saldo	-45.301,00	-47.571,00	0,00

Actieplan: AP0104-004: Streven naar een optimale samenwerking met een externe partner voor het onderhoud van de groenzones.

Dit houdt het onderhoud in van grasmatten en houtachtige gewassen in perken en plantsoenen op het openbaar domein door een externe aannemer.

Begindatum: 01-01-2014 Einddatum: 31-12-2019

AP0104-004: Streven naar een optimale samenwerking met een externe partner voor het onderhoud van de groenzones.

		Jaarrekening	Eindbudget	Initieel budget
Exploitatie	**Uitgaven**	**296.776,51**	**344.323,34**	**325.340,00**
	Saldo	**-296.776,51**	**-344.323,34**	**-325.340,00**
Streven naar een optimale samenwerking met een externe partner voor het onderhoud van de groenzones.	Uitgaven	296.776,51	344.323,34	325.340,00
	Saldo	-296.776,51	-344.323,34	-325.340,00

Actieplan: AP0104-005: Aalter garandeert voldoende kindvriendelijke en veilige speelruimtes.

Speelpleinen, groene speelruimte (zonder speeltoestellen), babbelstraten, speelstraten...
We streven voortdurend een kindvriendelijke omgeving na met ontmoetingsplaatsen voor jongeren, avontuurlijke speelterreinen, bijkomende speelmogelijkheden door een speelbos en door speeltuintjes in de wijken. Er kan worden gedacht aan speelpleintjes in nieuwe wijken, de uitbreiding van het speelstratensysteem naar andere plaatsen, ...
Kinderen die samen spelen of jongeren die samenkomen om plezier te maken en zich te ontspannen, mogen niet als overlast beschouwd worden.

Begindatum: 01-01-2014 Einddatum: 31-12-2019

Actie: ACT-966: Het geven van noodzakelijk onderhoud aan de bestaande speelterreinen.

De gemeentelijke speelterreinen en de 80 speeltoestellen die er momenteel staan, worden onderhouden. Deze moeten voldoen aan het KB van 28/03/2001 betreffende de veiligheid van speeltoestellen en het KB betreffende de uitbating van speelterreinen. De veiligheid wordt jaarlijks gecontroleerd door een externe firma. Alle gebreken moeten zo snel mogelijk weggewerkt worden. Het doel is minimaal hetzelfde aanbod te behouden.

Begindatum: 01-01-2014 Einddatum: 31-12-2019

Actie: ACT-1104: Inrichten van speelstraten - op vraag.

Op vraag van de buurtbewoners kunnen straten (die in aanmerking komen) ingericht worden als speelstraat, zodat kinderen voor hun deur kunnen spelen tijdens de paas- en zomervakanties.

Deze actie komt tegemoet aan de Vlaamse prioriteit voor het lokaal jeugdbeleid: 'ondersteuning van het jeugdwerk'. Concreet wil de gemeente hiermee ontmoetingsplaatsen en -mogelijkheden voor jongeren voorzien.

Begindatum: 01-01-2014 Einddatum: 31-12-2019

Actie: ACT-1651: Creëren van een nieuw speelaanbod op bestaande en/of nieuwe locaties.

Er worden duurzame speeltoestellen aangekocht die voldoen aan de geldende veiligheidsnormen. Deze worden geplaatst op

bestaande of nieuwe gemeentelijke speelterreinen op vraag van de buurtbewoners.

Deze actie komt tegemoet aan de Vlaamse prioriteit voor het lokaal jeugdbeleid: 'ondersteuning van het jeugdwerk'. Concreet wil de gemeente hiermee ontmoetingsplaatsen en -mogelijkheden voor jongeren voorzien.

Begindatum: 01-01-2014 Einddatum: 31-12-2019

Actie: ACT-2033: Vervanging van de omheining rond het domein van de sjelter

AP0104-005: Aalter garandeert voldoende kindvriendelijke en veilige speelruimtes.

		Jaarrekening	Eindbudget	Initieel budget
Exploitatie	**Uitgaven**	**5.272,17**	**5.775,00**	**4.775,00**
	Saldo	**-5.272,17**	**-5.775,00**	**-4.775,00**
Het geven van noodzakelijk onderhoud aan de bestaande speelterreinen.	Uitgaven	5.272,17	5.775,00	4.275,00
	Saldo	-5.272,17	-5.775,00	-4.275,00
Inrichten van speelstraten - op vraag.	Uitgaven	0,00	0,00	500,00
	Saldo	0,00	0,00	-500,00
Investeringen	**Uitgaven**	**0,00**	**0,00**	**18.500,00**
	Saldo	**0,00**	**0,00**	**-18.500,00**
Creëren van een nieuw speelaanbod op bestaande en/of nieuwe locaties.	Uitgaven	0,00	0,00	18.500,00
	Saldo	0,00	0,00	-18.500,00

Actieplan: AP0104-006: Comfortabele begraafplaatsen die fungeren als ontmoetings/bezinningsplek.

Het gemeentebestuur blijft verder inzetten op het creëren van ontmoetingsplaatsen, o.a. op de begraafplaatsen.

Begindatum: 01-01-2014 Einddatum: 31-12-2019

Actie: ACT-1529: Digitaal beheren van de begraafplaatsen vanaf 1 januari 2015.

In januari 2014 zal er gestart worden met de digitalisering van de begraafplaatsen op het grondgebied van Aalter. Het is de bedoeling om een volledig overzicht te krijgen per begraafplaats in Aalter, per zone, per gang en per perceel. Ieder perceel zal een nummer krijgen. Aan de hand van deze indeling zullen volgende zaken nagegaan kunnen worden:
* welke perso(o)n(en) er begraven ligt/liggen op dat perceel,
* wanneer die perso(o)n(en) overleden is/zijn,
* of er al dan niet een concessie genomen is.
* In geval van concessie:
  * duur van de concessie,
  * begunstigde personen van de genomen concessie.

Het beheer moet het mogelijk maken dat er op elk ogenblik weet is welke manier van begraven nog mogelijk is en/of er een aankoop moet gebeuren van kelders, nissen, peilers. Uit het beheer zal eveneens blijken als er ontruimingen dienen te gebeuren. Er wordt een inventaris bijgehouden van de begrafenissen die plaatsvonden.

Deze digitalisering zal voor een volledig en gebruiksvriendelijk begraafplaatsenbeheer zorgen.

Begindatum: 01-01-2014 Einddatum: 31-12-2019

Actie: ACT-1611: Heraanleg paden zone urnekelders begraafplaats van Aalter.

Einddatum: 31-12-2017

Actie: ACT-1612: Het bijplaatsen van grafkelders, columbariumnissen, urnenkelders... volgens vraag/noodzaak.

Al naar gelang de behoefte per kerkhof op het grondgebied van Aalter worden graf- en urnenkelders, columbariumnissen en -peilers bijgeplaatst.

Begindatum: 01-01-2014 Einddatum: 31-12-2019

Actie: ACT-1948: Bewegwijzering van de zones op de kerkhoven.

Op het ogenblik dat de begraafplaatsen en concessies gedigitaliseerd zijn (waarbij deze in zones worden onderverdeeld), zullen op alle kerkhoven bordjes worden geplaatst met de vermelding van de overeenkomstige zones.

Actie: ACT-1949: Gedenkplaat(s) ter nagedachtenis van de personen waarvan de graven ontruimd zijn.

Op de kerkhoven waar er in 2015 en 2016 ontruiming plaatsvonden, zal er een gedenkplaat worden voorzien waarop de namen van de overledenen worden vermeld. Op deze manier hebben de nabestaanden nog een plaats waar ze naar toe kunnen om hun dierbaren te herdenken. Het betreft een ontruiming op het kerkhof van Aalter, Lotenhulle en Sint-Maria-Aalter.

Begindatum: 01-01-2017

Actie: ACT-1961: Vervangen bestaande afsluiting begraafplaatsen

De bestaande coniferenhaag die het kerkhof in Aalter afschermt, sterft af en dient vervangen te worden.

Begindatum: 01-01-2017

AP0104-006: Comfortabele begraafplaatsen die fungeren als ontmoetings/bezinningsplek.

		Jaarrekening	Eindbudget	Initieel budget
Exploitatie	**Uitgaven**	**47.491,68**	**45.000,00**	**45.000,00**
	Saldo	**-47.491,68**	**-45.000,00**	**-45.000,00**
Heraanleg paden zone urnekelders begraafplaats van Aalter.	Uitgaven	0,00	0,00	0,00
	Saldo	0,00	0,00	0,00
Het bijplaatsen van grafkelders, columbariumnissen, urnenkelders... volgens vraag/noodzaak.	Uitgaven	47.491,68	45.000,00	45.000,00
	Saldo	-47.491,68	-45.000,00	-45.000,00
Investeringen	**Uitgaven**	**1.270,50**	**1.270,50**	**7.500,00**
	Saldo	**-1.270,50**	**-1.270,50**	**-7.500,00**
Gedenkplaat(s) ter nagedachtenis van de personen waarvan de graven ontruimd zijn.	Uitgaven	0,00	0,00	2.500,00
	Saldo	0,00	0,00	-2.500,00
Het bijplaatsen van grafkelders, columbariumnissen, urnenkelders... volgens vraag/noodzaak.	Uitgaven	1.270,50	1.270,50	0,00
	Saldo	-1.270,50	-1.270,50	0,00
Vervangen bestaande afsluiting begraafplaatsen	Uitgaven	0,00	0,00	5.000,00
	Saldo	0,00	0,00	-5.000,00

Actieplan: AP0104-007: Aalter wil verdere initiatieven nemen tegen ongedierte.

Om overlast van bepaalde diersoorten (duiven, eksters, spreeuwen, meeuwen, kraaiachtigen, muizen, ratten, zwerfkatten,...) te vermijden en/of op te lossen, wordt er samengewerkt met externe organisaties.

Begindatum: 01-01-2014

Actie: ACT-1220: Het onder controle houden van populaties ratten, zwerfkatten, duiven en ander ongedierte.

Voor de overlast van bepaalde diersoorten werkt het gemeentebestuur samen met enkele externe organisaties (Koninklijke Maatschappij voor dierenbescherming vzw = verloren gelopen dieren/ zwerfkatten, Anticimex= ratten, Valkerij Ardanwen= duiven, eksters,…)

Begindatum: 01-01-2014 Einddatum: 31-12-2019

AP0104-007: Aalter wil verdere initiatieven nemen tegen ongedierte.

		Jaarrekening	Eindbudget	Initieel budget
Exploitatie	**Uitgaven**	**35.544,56**	**38.000,00**	**38.000,00**
	Saldo	**-35.544,56**	**-38.000,00**	**-38.000,00**
Het onder controle houden van populaties ratten, zwerfkatten, duiven en ander ongedierte.	Uitgaven	35.544,56	38.000,00	38.000,00
	Saldo	-35.544,56	-38.000,00	-38.000,00

Operationele beleidsdoelstelling: OD-43: Het gemeentelijk openbaar domein is comfortabel ingericht (LSB).

Het gemeentebestuur neemt bemerkingen van zijn inwoners met betrekking tot de inrichting van het openbaar domein zeer ernstig. Daarom worden hieromtrent tal van initiatieven genomen, steeds met bijzondere aandacht voor de verkeersveiligheid en –leefbaarheid.

Einddatum: 31-12-2015

Actieplan: AP-366: Wegsignalisatie en bewegwijzering evalueren en optimaliseren.

Doelstelling is de weggebruikers langs de meest geschikte wegen naar het doel te leiden, zodat verkeerswegen beter worden benut en de leefbaarheid in verblijfsgebieden wordt verhoogd (minder zoekverkeer).

Begindatum: 01-01-2013

Operationele beleidsdoelstelling: OD-27: Uitvoering van het decreet integraal waterbeleid en het zoneringsplan (ZP).

Een integraal waterbeheer is noodzakelijk. Elke behandeling van een vergunningsaanvraag (stedenbouw en milieu) bevat een beoordeling van het aspect water: zowel zonering van overstromings- en infiltratiegevoelige gebieden (watertoets) als de beoordeling van regenwateropvang, regenwaterhergebruik en infiltratie (hemelwaterverordening) komen aan bod. Zo nodig worden bijkomende maatregelen genomen.

De behandeling van afvalwater wordt vastgelegd via het zoneringsplan. Dit plan duidt de verschillende zuiveringszones op het grondgebied aan, waarbij duidelijk wordt welke percelen verplicht zijn aan te sluiten op de openbare riolering (centraal gebied of collectief geoptimaliseerd buitengebied), op termijn verplicht zijn aan te sluiten (collectief te optimaliseren buitengebied), of verplicht zijn individueel hun afvalwater te zuiveren (individueel te optimaliseren buitengebied).

Einddatum: 31-12-2016

Actieplan: AP-33: Aanleg collector en vernieuwen Oostmolenstraat.

Het gemeentelijk aandeel binnen het project "Sanering van de Oostmolenbeek" betreft de aanleg van een afvalwaterleiding (DWA) in de Oostmolenstraat vanaf de spoorweg tot Houtem en de aanleg van een dienstriolering in de Oostmolenstraat vanaf het kruispunt met de Drogenbroodstraat tot huisnummer 20. Ook worden twee onderdoorpersingen van de regenwaterleiding (RWA) uitgevoerd onder de spoorlijn respectievelijk ter hoogte van het Hoefijzer en de Molenstraat met aansluiting naar de Oostmolenbeek deels via de Baarzelestraat, deels via aanleg van een verbindingsgracht door het woonuitbreidingsgebied.

De rioleringswerken in een deel van Houtem zijn gepland om via de Oostmolenstraat aan te sluiten op de bestaande riolering Oostmolen-Zuid. Ook in een deel van de L. Bekaertlaan, de driehoek Houtem en in de Oostmolenstraat, tussen de spoorweg en Houtem worden rioleringswerken uitgevoerd.

In de Oostmolenstraat tussen de Drogenbroodstraat en Houtem zijn de dienstriolen momenteel aangesloten op diverse punten op de centrale RWA -(overstort)leiding. Het bestaande rioleringsnet en de centrale leiding diameter 1 meter blijft behouden als RWA-leiding en zal dus worden herbruikt om het regenwater van de dakoppervlakten en de wegenis van de Oostmolenstraat af te voeren. Deze bestaande leiding werd geïnspecteerd en enkele lokale herstellingen (injecties) zullen moeten worden uitgevoerd. Er werd geopteerd voor een nieuwe DWA-leiding, zodat alle overkoppelingen realiseerbaar zijn.

Einddatum: 31-12-2013

Actie: ACT-17: Uitvoeren collectorwerken en vernieuwing Oostmolenstraat.

Begindatum: 01-01-2009 Einddatum: 31-12-2013

AP-33: Aanleg collector en vernieuwen Oostmolenstraat.

		Jaarrekening	Eindbudget	Initieel budget
Investeringen	**Uitgaven**	**127,05**	**0,00**	**0,00**
	Ontvangsten	**0,00**	**103.800,00**	**0,00**
	Saldo	**-127,05**	**103.800,00**	**0,00**
Uitvoeren collectorwerken en vernieuwing Oostmolenstraat.	Uitgaven	127,05	0,00	0,00
	Ontvangsten	0,00	103.800,00	0,00
	Saldo	-127,05	103.800,00	0,00

Operationele beleidsdoelstelling: OD-02-02: Aalter ondersteunt de lokale economie maximaal en stimuleert het ondernemerschap.

Aalter ondersteunt de lokale economie maximaal en stimuleert het ondernemerschap door middel van een faciliterend beleid. Aalter wil een economisch gezonde gemeente zijn, waar plaats is voor een brede waaier van ondernemingen.

Beleidsindicatoren:
(1) ROL-030 Het aantal arbeidsplaatsen in Aalter blijft minstens gelijk (2010: 6.198) op basis van een sociaal economische situatieschets Oost-Vlaanderen (jaarlijks provinciebestuur i.s.m. Erov)
(2) ROL-031 Het aantal zelfstandigen stijgt (2013: 2.189 zelfstandigen) op basis van CRM
(3) Koopbinding in Aalter (mate waarin inwoners goederen in eigen gemeente kopen) resultaten indicatoren blijven gelijk of stijgen (bron: jaarlijks ter beschikking via het provinciebestuur)
ROL-074 - Mate waarin inwoners hun dagelijkse goederen in Aalter kopen (92,0%)
ROL-075 - Mate waarin inwoners hun periodieke goederen in Aalter kopen (39,2 %)
ROL-076 - Mate waarin inwoners hun uitzonderlijke goederen in Aalter kopen (67,0%)
ROL-077 - Mate waarin inwoners voor horeca beroep doen op Aalter (69,4%)
ROL-078 - Mate waarin inwoners voor cultuur beroep doen op Aalter (60,5%)
Bron: CRM, (v)KBO, Detailhandel Vlaanderen (feitenfiche), Locatus, sociaal-economische situatieschets van Oost-Vlaanderen, provincie Oost-Vlaanderen
Input van de cel Ruimtelijke organisatie en leefomgeving

Begindatum: 01-01-2014 Einddatum: 31-12-2019

Actieplan: AP0202-001: Industrie & KMO's. Management en optimalisatie van de bedrijventerreinen in Aalter.

Dit actieplan houdt het aanhouden van de bedrijfsvriendelijke fiscaliteit in met o.a. het behoud van de afschaffing van de belasting op drijfkracht. De focus ligt op de verdere uitbouw van het bedrijventerrein Woestijne.

Begindatum: 01-01-2014 Einddatum: 31-12-2019

Actie: ACT-1293: Beschikken over een correcte databank van de bedrijven gelegen in de bedrijventerreinen.

Alle bedrijven gevestigd op de bedrijventerreinen Lakeland, Langevoorde en Woestijne dienen in kaart gebracht te worden. Een correcte databank zorgt ervoor dat er accuraat en efficiënt met de ondernemers op de industrieterreinen kan gecommuniceerd worden. Communicatie met de ondernemers is belangrijk in het kader van onder andere wegenwerken, risicosituaties, bewegwijzering, activiteiten, etc. Enerzijds zijn deze gebieden geografisch geconcentreerd, waardoor een goede databank kan aangelegd worden. Anderzijds merken we een stroom van bedrijven op die zich in Aalter vestigen of verlaten, wat ervoor zorgt dat het up-to-date houden van deze informatie niet evident is.

In de databank, opgenomen in het softwarepakket CRM, worden algemene gegevens van de bedrijven opgenomen. Binnen het softwarepakket wordt eveneens de link met de Kruispuntbank der Ondernemingen gemaakt. De KBO-wet van 16 januari 2003 voorziet immers dat alle bedrijven dienen geregistreerd te worden in deze (federale) databank.

Begindatum: 01-01-2014 Einddatum: 31-12-2019

Actie: ACT-1294: Beschikken over een goede bewegwijzering van de bedrijven in de industrieterreinen en de KMO-zones.

In juni 2011 schreef het gemeentebestuur Aalter zich in op het project 'Bedrijventerreinmanagement Oost-Vlaanderen' onder leiding van de Provinciale Ontwikkelingsmaatschappij Oost-Vlaanderen (POM). Binnen dit project werd geïnvesteerd in een bewegwijzering van de industrieterreinen Lakeland en Langevoorde. In 2013 werd aan elk bedrijf een bedrijfspaaltje gevestigd en algemene bewegwijzeringsborden werden op de industrieterreinen geplaatst. Tijdens de legislatuur van 2014 t.e.m. 2019 wenst het gemeentebestuur deze bewegwijzering up-to-date te houden en nieuwe ondernemers te laten aansluiten op dit aanbod.

De bewegwijzering werd niet alleen visueel op het terrein, maar ook digitaal in kaart gebracht. Het webplatform laat toe om per bedrijventerrein geordend routebeschrijvingen, signalisatieplannen en exacte locaties van bedrijven te raadplegen. Het up-to-date houden van dit webplatform is in handen van de POM, het gemeentebestuur Aalter en de bedrijven. In 2014 eindigt het project 'Bedrijventerreinmanagement Oost-Vlaanderen' en dient het gemeentebestuur de verdere opvolging van de bedrijventerreinen op vlak van bewegwijzering op zich te nemen.

Met de realisatie van het regionaal bedrijventerrein Woestijne dient zich een nieuw bedrijventerrein aan dat eventueel voorzien kan worden van dezelfde bewegwijzering. Eventueel kan ook de KMO-zone Lobulck van dezelfde uniforme bewegwijzering worden voorzien. Beide terreinen worden eerst onderworpen aan een screening omtrent de opportuniteit om deze bewegwijzering uit te voeren.

Begindatum: 01-01-2015

Actie: ACT-1295: Projectbegeleiding "bedrijventerreinmanagement" vanuit POM Oost-Vlaanderen.

Vanuit de gemeente Aalter is er sinds 2011 een actieve participatie binnen het project 'Bedrijventerreinmanagement Oost-Vlaanderen'. Dit project is in handen van de Provinciale Ontwikkelingsmaatschappij Oost-Vlaanderen (POM) en wordt medegefinancierd door het Agentschap Ondernemen. Het project liep in mei 2014 ten einde. Medepartners in dit project zijn de steden Sint-Niklaas en Deinze, de gemeenten Temse en Hamme, de intergemeentelijke samenwerking Interwaas, de Kamer van Koophandel Oost-Vlaanderen (VOKA) en de Unie van Zelfstandige Ondernemers (Unizo).

Het bedrijventerreinmanagement bevat mogelijks diverse thema's die worden afgestemd op de noden en behoeften, zoals aangegeven door het lokaal stads- of gemeentebestuur. De voorbije jaren stond in Aalter vooral de bewegwijzering op de industrieterreinen Lakeland en Langevoorde op de agenda. Andere thema's waarop eventueel kan ingezet worden, zijn bijvoorbeeld energie, ecologie, beveiliging, e.d. en dit steeds toegepast op de Aalterse bedrijventerreinen.

Begindatum: 01-01-2014 Einddatum: 31-12-2019

Actie: ACT-1296: Opvolging ontwikkeling regionaal bedrijventerrein Woestijne.

In 2006 werd voor de site Woestijne een Provinciaal Ruimtelijk Uitvoeringsplan (PRUP) goedgekeurd. Daardoor werd de bestemming van de site als landschappelijk waardevol gebied grotendeels gewijzigd in een regionaal bedrijventerrein. Na de goedkeuring van het PRUP hebben Waterwegen en Zeekanaal nv en het gemeentebestuur een overeenkomst afgesloten om deze watergebondenheid ook daadwerkelijk in te vullen. Terreinen die eigendom zijn van Waterwegen en Zeekanaal nv worden niet verkocht, maar worden via concessies toegekend voor een bepaalde tijd aan een bedrijf.

De uitgifte van terreinen wordt bekrachtigd door een stuurgroep die bestaat uit vertegenwoordigers van Waterwegen en Zeekanaal nv (W&Z) en het gemeentebestuur Aalter.

De stuurgroep Woestijne is gebaseerd op de samenwerkingsovereenkomst 'Bedrijventerrein Woestijne Aalter' die op 28 november 2007 werd goedgekeurd door de gemeenteraad. De stuurgroep beoogt met deze samenwerking de onderlinge afgestemde en kwaliteitsvolle samenwerking van het bedrijventerrein, de herwaardering van de economische functie van de waterweg en de creatie van een maatschappelijke meerwaarde voor de omgeving.

Begindatum: 01-01-2014 Einddatum: 31-12-2019

Actie: ACT-1297: Agendasetting beveiliging bedrijven.

"Het thema beveiliging op de agenda zetten van de bedrijven" is de doelstelling van deze actie. Er wordt vaak gesproken over beveiliging en met deze actie willen we gefundeerde, waarheidsgetrouwe en correcte informatie aanbieden aan de ondernemers. De gemeentelijke website is hierbij het middel bij uitstek. Door informatie te verstrekken, wordt preventief gewerkt en het thema zo ruim mogelijk behandeld: van inbraakpreventie tot brandpreventie.

Begindatum: 01-01-2014 Einddatum: 31-12-2019

Actie: ACT-1945: Verkoop perceel grond Groendreef

De gemeenteraad ging op 10 oktober 2016 principieel akkoord met de verkoop van een perceeltje industriegrond op de hoek van de Groendreef 7 – 11, in de industriezone Langevoorde, aan de firma Vermeire - Defruyt bvba, voor het bouwen van een CNG-installatie (aardgasinstallatie).

De éénzijdige aankoopbelofte werd getekend op 31 mei 2017. Het ontwerp van akte werd goedgekeurd door de gemeenteraad op 3 juli 2017. De akte zal verleden worden in de loop van de maand oktober 2017.

Begindatum: 01-01-2017

De akte werd verleden op 13/11/2017.

AP0202-001: Industrie & KMO's. Management en optimalisatie van de bedrijventerreinen in Aalter.

		Jaarrekening	Eindbudget	Initieel budget
Exploitatie	**Uitgaven**	**0,00**	**0,00**	**0,00**
	Saldo	**0,00**	**0,00**	**0,00**
Agendasetting beveiliging bedrijven.	Uitgaven	0,00	0,00	0,00
	Saldo	0,00	0,00	0,00
Beschikken over een correcte databank van de bedrijven gelegen in de bedrijventerreinen.	Uitgaven	0,00	0,00	0,00
	Saldo	0,00	0,00	0,00
Opvolging ontwikkeling regionaal bedrijventerrein Woestijne.	Uitgaven	0,00	0,00	0,00
	Saldo	0,00	0,00	0,00
Projectbegeleiding "bedrijventerreinmanagement" vanuit POM Oost-Vlaanderen.	Uitgaven	0,00	0,00	0,00
	Saldo	0,00	0,00	0,00
Investeringen	**Uitgaven**	**0,00**	**0,00**	**0,00**
	Saldo	**0,00**	**0,00**	**0,00**
Beschikken over een goede bewegwijzering van de bedrijven in de industrieterreinen en de KMO-zones.	Uitgaven	0,00	0,00	0,00
	Saldo	0,00	0,00	0,00

Actieplan: AP0202-002: Detailhandel. Aalter bouwt aan een kernversterkend winkelbeleid.

De detailhandel is een belangrijke economische sector die een cruciale bijdrage tot de leefbaarheid en de aantrekkelijkheid van de gemeente levert. Als gemeentebestuur wensen we dit te benadrukken door beleidsmatig en operationeel in te spelen op de actuele trends die zich in deze sector voordoen. Trends, zoals het voortdurend evoluerende consumentengedrag en snel wijzigende bestedingspatronen, worden o.a. met de opmaak van een strategisch commercieel plan ingevolgd. Met medewerking van de verschillende economische verenigingen zetten we ook in op een levendig handelscentrum (de as Stationsstraat-Lostraat).

Begindatum: 01-01-2014 Einddatum: 31-12-2019

Actie: ACT-1298: Opmaak strategisch commercieel plan.

"Een strategisch commercieel plan is een belangrijk hulpmiddel voor de opmaak van een gemeentelijk detailhandelsbeleid. Het geeft inzicht in de feitelijke situatie en evolutie van de detailhandel in een gemeente. Daarnaast beschrijft het ook de wenselijke toekomstige situatie, én de acties die ondernomen kunnen worden om die situatie te bereiken. Een dergelijk plan kan de basis vormen voor de beoordeling van inplantingsvragen, het biedt een krachtige argumentatie bij deze beoordeling en het vereenvoudigt de besluitvorming." aldus het Agentschap Ondernemen.

De startnota "Winkelen in Vlaanderen" van de Vlaamse overheid geeft aan dat deze de lokale besturen wil ondersteunen in het voeren van een kernversterkend detailhandelsbeleid. Ook Aalter beschikt over een sterk en groot handelsapparaat. Het uitgangspunt bij de opmaak van het strategisch commercieel plan is de beleidscyclus. Met de opmaak van een strategisch commercieel plan wil Aalter proactief en efficiënt omgaan met zijn detailhandel.

Begindatum: 01-01-2014 Einddatum: 31-12-2019

Actie: ACT-1299: Beschikken over een correcte databank van de detailhandel.

Het handelsapparaat in Aalter zit hoofdzakelijk gelokaliseerd in het centrum van de gemeente en in de verschillende deelkernen. Met de opmaak van een databank van de detailhandel wil de gemeente alle handelszaken in kaart brengen. Dit gebeurt onder andere op basis van de gegevens van de (verrijkte) Kruispuntbank der Ondernemingen ((v)KBO), contactnames met het gemeentebestuur, reclameformulieren, etc. Daar het handelsapparaat een snel evoluerend gegeven is, is het up-to-date houden van deze gegevens een voortdurende actie die doorheen de jaren loopt. Een correcte databank is cruciaal voor de communicatie met de ondernemers.

Begindatum: 01-01-2014 Einddatum: 31-12-2019

Actie: ACT-1301: Samenwerking shopping@Aalter.

Shopping@Aalter is de opvolger van 'Aalter op de Loper' en een initiatief van Unizo Aalter in samenwerking met het gemeentebestuur. Op het einde van de maand juni wordt jaarlijks een avondshopping georganiseerd in het centrum van Aalter. Elke handelaar wordt uitgenodigd om op die avond zijn deuren open te stellen voor het grote publiek. Daarnaast wordt er randanimatie langsheen de straten georganiseerd.

Begindatum: 01-01-2014 Einddatum: 31-12-2019

Actie: ACT-1302: Ondersteuning Aalter Leeft!

Aalter Leeft! is een organisatie van de bedrijvenvereniging Aalter Industrie vzw. Zij organiseren sinds 2012 een jaarbeurs, waarbij het thema 'Aalter' doorheen de volledige organisatie getrokken wordt. De beurs biedt de kans aan lokale ondernemingen om zich in de kijker te plaatsen bij het grote publiek. Daarnaast is de beurs een platform voor ondernemers, waarbij kennismaking en samenwerking over de verschillende economische sectoren heen centraal staat. De gemeente wenst dit initiatief te ondersteunen via de gemeentelijke communicatiekanalen en een financiële bijdrage.

Begindatum: 01-01-2014 Einddatum: 31-12-2016

Actie: ACT-1303: Samenwerking kerstshopping.

De kerstshopping is een initiatief van Unizo Aalter in samenwerking met het gemeentebestuur. De ondernemers uit het centrum worden uitgenodigd om in het weekend hun deuren te openen, zodat de kerstinkopen in eigen gemeente kunnen gebeuren. Er wordt straatanimatie voorzien en de straten worden ondergedompeld in de kerstsfeer. De doelstelling is om de koopkracht tijdens deze periode zoveel mogelijk in eigen gemeente te stimuleren en te houden.

Begindatum: 01-01-2014 Einddatum: 31-12-2019

In 2017 werd geen echte kerstshopping georganiseerd. Het Kerstdorp op de Markt en de kerstmarkt op het Boomgaardplein werd wel door Unizo Aalter aangevuld met een kerstwandeling op zondag 17 december doorheen het centrum van Aalter zodat iedereen bij zijn favoriete handelaar terecht kon voor de laatste cadeautjes.

Actie: ACT-1304: Deelname aan lokale economische initiatieven vanuit het gemeentebestuur.

In de gemeente zijn tal van ondernemersverenigingen actief. Ook bovenlokale partners organiseren tal van initiatieven die de lokale economie stimuleren. Als gemeentebestuur wensen we deze acties te ondersteunen via de gemeentelijke communicatiekanalen en door eraan te participeren (bijvoorbeeld door deelname aan acties, zoals 'Dag van de Klant', gemeenteradar, Dag van de Landbouw, de Vlaamse startersweek, De Leeuw van de Export, etc.).

Begindatum: 01-01-2014 Einddatum: 31-12-2019

Actie: ACT-1305: Studie van een efficiënte bewegwijzering m.b.t. het handelscentrum en horecazaken.

Een goede bewegwijzering van het handelscentrum zorgt ervoor dat zowel Aalternaren als niet-Aalternaren eenvoudig de weg vinden naar het handelscentrum (de as Stationsstraat- Lostraat). Sommige handelszaken liggen net buiten het centrum en zijn soms moeilijk bereikbaar. Via deze studie wensen we de huidige bewegwijzering m.b.t. de lokale economie in kaart te brengen. Als blijkt dat de huidige bewegwijzering ontoereikend zou zijn, wordt er een antwoord hierop gezocht.

Begindatum: 01-01-2014

Actie: ACT-1306: Agendasetting en facilitatie van beveiliging van het handelsapparaat.

Net als bij de bedrijven op de bedrijventerreinen wensen we het thema veiligheid ook bij de detailhandel op de agenda te plaatsen. Voor de zelfstandigen in Aalter is reeds een Buurt Informatie Netwerk voor Zelfstandigen (BIN-Z) opgericht. Het BIN-Z wensen we te faciliteren door er meer bekendheid aan te geven.

Begindatum: 01-01-2014 Einddatum: 31-12-2019

Actie: ACT-1307: Ontwikkeling en ondersteuning bij de realisatie van 'Aalterse cadeaubon'.

De 'Aalterse cadeaubon' is een waardebon uitgegeven door het gemeentebestuur en inwisselbaar bij de Aalterse ondernemers. Met deze actie wensen we de lokale economie te stimuleren.

Begindatum: 01-01-2014 Einddatum: 31-12-2019

AP0202-002: Detailhandel. Aalter bouwt aan een kernversterkend winkelbeleid.

		Jaarrekening	Eindbudget	Initieel budget
Exploitatie	**Uitgaven**	**42.987,37**	**45.750,00**	**39.750,00**
	Ontvangsten	**45.586,00**	**40.000,00**	**34.000,00**
	Saldo	**2.598,63**	**-5.750,00**	**-5.750,00**
Agendasetting en facilitatie van beveiliging van het handelsapparaat.	Uitgaven	0,00	0,00	0,00
	Saldo	0,00	0,00	0,00
Beschikken over een correcte databank van de detailhandel.	Uitgaven	0,00	0,00	0,00
	Saldo	0,00	0,00	0,00
Deelname aan lokale economische initiatieven vanuit het gemeentebestuur.	Uitgaven	0,00	3.000,00	3.000,00
	Saldo	0,00	-3.000,00	-3.000,00
Ondersteuning Aalter Leeft!	Uitgaven	0,00	0,00	0,00
	Saldo	0,00	0,00	0,00
Ontwikkeling en ondersteuning bij de realisatie van 'Aalterse cadeaubon'.	Uitgaven	39.487,37	40.750,00	34.750,00
	Ontvangsten	45.586,00	40.000,00	34.000,00
	Saldo	6.098,63	-750,00	-750,00
Samenwerking kerstshopping.	Uitgaven	1.500,00	1.000,00	1.000,00
	Saldo	-1.500,00	-1.000,00	-1.000,00
Samenwerking shopping@Aalter.	Uitgaven	2.000,00	1.000,00	1.000,00
	Saldo	-2.000,00	-1.000,00	-1.000,00

Actieplan: AP0202-003: Citybranding. De gemeente stimuleert ambulante handel, toeristische uitbatingen en lokale horeca.

Steden en gemeenten zetten steeds meer in op citybranding, waarbij ze op zoek gaan naar een uitgebreid aanbod voor hun bezoekers. De beleving van elke bezoeker dient meer te zijn dan louter het bezoeken van een winkel. Winkelen wordt in Aalter een beleving, waarbij het shoppen centraal staat, maar ook het toeristische aanbod wensen we hieraan te koppelen. Een bezoek aan de gemeente Aalter is shoppen, genieten op een terrasje en afsluiten met een historisch bezoek aan het kasteeldomein van Poeke. Een combinatie van inzetten op lokale economie, toerisme en horeca staat hier voorop, waardoor communicatie en activiteiten in samenwerking met de lokale ondernemers mogelijk worden.

Begindatum: 01-01-2014 Einddatum: 31-12-2019

Actie: ACT-1308: Aanpassingen ten gevolge van de doorlichting "Inningen markten".

Op de inningen van de jaarmarkt voerde de cel Risicobeheer in 2013 een interne controle uit. Vanuit deze doorlichting dienen verdere voorstellen tot tegemoetkoming te worden geformuleerd.

Begindatum: 01-01-2014 Einddatum: 31-12-2019

Actie: ACT-1309: Promotie van de lokale horeca.

Promotie behoort tot een van de drie belangrijke pijlers om een horeca-aanbod in de gemeente uit te bouwen. Als gemeentebestuur willen we met deze actie hieraan tegemoetkomen en zo de horecaondernemers stimuleren in hun beroep. De promotie zal gebeuren via de gemeentelijke website. Deze actie sluit naadloos aan bij de actie 'Opmaak Horecaplan'.

Begindatum: 01-01-2014 Einddatum: 31-12-2019

Actie: ACT-1310: Beheer databank horecazaken, toeristische uitbatingen en ambulante handel.

Net zoals we voor de economische sectoren detailhandel en industrie een databank aanleggen, wensen we dit ook te doen voor de horecazaken, de toeristische uitbatingen en de ambulante handel. Het betreft louter het in kaart brengen van de ondernemingsgegevens.

Begindatum: 01-01-2014 Einddatum: 31-12-2019

Actie: ACT-1311: Promotieactie 'Aalter als winkelcentrum'.

Op de as Stationsstraat-Lostraat in het centrum van de gemeente bevindt zich het winkelcentrum van de gemeente. 'Aalter als winkelcentrum' willen we promoten bij de inwoners van Aalter, maar ook bij de omliggende gemeenten. Het winkelcentrum van onze gemeente telt immers heel wat handelszaken die gekend zijn over de gemeentegrenzen heen. Met deze actie willen we het winkelcentrum in de kijker plaatsen.

Begindatum: 01-01-2015

Actie: ACT-1312: Bewegwijzering verbeteren toeristische trekpleisters.

De toeristische trekpleisters, zoals de B&B's, hotels en restaurants kunnen via de provincie uniform bewegwijzerd worden. De aanvraag hiervoor dient te gebeuren door de eigenaars van deze toeristische uitbatingen. Met de actie 'Bewegwijzering verbeteren toeristische trekpleisters' wensen we in kaart te brengen waar en in welke staat de huidige bewegwijzering is en toeristische uitbatingen aan te sporen om te investeren in (nieuwe) bewegwijzering. Op die manier vindt de toerist in Aalter snel en eenvoudig de weg naar deze uitbatingen.

Begindatum: 01-01-2016

Actie: ACT-1331: Opmaak Horecaplan (onderdeel Strategisch commercieel plan).

Het horecaplan is een praktisch en op maat van de horecaondernemer uitgewerkt plan, waarbij een globale en geïntegreerde aanpak van de horecasector op het grondgebied wordt uitgewerkt. De horecaondernemer krijgt een gestroomlijnd en duidelijk stappenplan aangeboden.

Begindatum: 01-01-2014 Einddatum: 31-12-2019

Horecaplan/reglement kwam meermaals aan bod, onder meer in periodiek politieoverleg. Er diende dan eerst een reglment te worden uitgewerkt voor publiek toegangkelijke inrichtingen. Dit werd uiteindelijk opgemaakt en gerealiseerd door de cel Risicobeheer. Er werd daarna besloten om een horecaplan zelf verder uit te werken in de nieuwe fusiegemeente.

Actie: ACT-1406: Organisatie van de jaarmarkt.

De jaarmarkt, die traditiegetrouw veel bezoekers lokt, vindt plaats op de woensdag tussen de kermis en nakermis in Aalter-centrum (september). Meer dan 100 standwerkers verkopen er diverse handelswaren. De cel Evenementen ondersteunt deze actie met de voorbereiding (aanschrijven plaatselijke handelaars en geregistreerde standhouders uit CRM en opmaken grondplan) en organisatie op de dag zelf (toewijzen standplaats ingeschreven standhouders, toewijzen risico's de dag zelf na controle van de documenten en ontvangen van retributie).

Begindatum: 01-01-2014

Actie: ACT-1408: Organisatie van de wekelijkse markten.

Traditiegetrouw wordt de wekelijkse markt in het centrum van Aalter gehouden op woensdag. Deze wordt opgesteld op de markt en in delen van de Brouwerijstraat en de Stationsstraat. De meest uiteenlopende handelswaren worden er aangeboden, van zuivel en vleeswaren tot wenskaarten en kleding. De cel Evenementen ondersteunt deze actie door wekelijkse controle op de markt, het toewijzen van risico's de dag zelf en het voorleggen van bijkomende aanvragen voor de wekelijkse markt aan het college van burgemeester en schepenen. De cel Evenementen doet ook een bevraging bij de marktkramers wanneer een wettelijke feestdag op een woensdag valt. Dit resultaat wordt voorgelegd aan het college van burgemeester en schepenen.

Begindatum: 01-01-2014

AP0202-003: Citybranding. De gemeente stimuleert ambulante handel, toeristische uitbatingen en lokale horeca.

		Jaarrekening	Eindbudget	Initieel budget
Exploitatie	**Uitgaven**	**5.841,14**	**7.000,00**	**3.600,00**
	Ontvangsten	**12.471,00**	**12.500,00**	**11.000,00**
	Saldo	**6.629,86**	**5.500,00**	**7.400,00**
Beheer databank horecazaken, toeristische uitbatingen en ambulante handel.	Uitgaven	0,00	0,00	0,00
	Saldo	0,00	0,00	0,00
Opmaak Horecaplan (onderdeel Strategisch commercieel plan).	Uitgaven	0,00	0,00	0,00
	Saldo	0,00	0,00	0,00
Organisatie van de jaarmarkt.	Uitgaven	0,00	0,00	0,00
	Saldo	0,00	0,00	0,00
Organisatie van de wekelijkse markten.	Uitgaven	5.841,14	7.000,00	3.600,00
	Ontvangsten	12.471,00	12.500,00	11.000,00
	Saldo	6.629,86	5.500,00	7.400,00
Promotie van de lokale horeca.	Uitgaven	0,00	0,00	0,00
	Saldo	0,00	0,00	0,00
Investeringen	**Uitgaven**	**7.337,61**	**7.337,61**	**0,00**
	Saldo	**-7.337,61**	**-7.337,61**	**0,00**
Organisatie van de wekelijkse markten.	Uitgaven	7.337,61	7.337,61	0,00
	Saldo	-7.337,61	-7.337,61	0,00

Actieplan: AP0202-004: Aalter werkt aan een duurzaam land- en tuinbouwbeleid en ontwikkelt een dynamisch plattelandsbeleid.

Aalter werkt aan een duurzaam land- en tuinbouwbeleid en ontwikkelt een dynamisch plattelandsbeleid. Landbouw blijft een belangrijke economische sector voor Aalter. Het gemeentebestuur wenst het dynamisch plattelandsbeleid verder te ontplooien met aandacht voor elke landbouwer als ondernemer in de gemeente. Een centraal aanspreekpunt, een databank van landbouwondernemingen, dienstverlening aan landbouwers uitbouwen,… zijn slechts enkele actiepunten die elke ondernemende landbouwer in de gemeente dienen te informeren en wegwijs te maken bij zijn land- en/of tuinbouwactiviteiten.

Begindatum: 01-01-2014 Einddatum: 31-12-2019

Actie: ACT-1313: Beschikken over een correcte databank land- en tuinbouwbedrijven.

Met deze actie wensen we de databank van ondernemers, via het softwareprogramma CRM, niet alleen op te maken voor de industrie, de detailhandel en de horecasector, maar ook voor de land- en tuinbouwsector in de gemeente. Een goede databank draagt bij tot een efficiënte communicatie met deze ondernemers.

Begindatum: 01-01-2014 Einddatum: 31-12-2019

AP0202-004: Aalter werkt aan een duurzaam land- en tuinbouwbeleid en ontwikkelt een dynamisch plattelandsbeleid.

		Jaarrekening	Eindbudget	Initieel budget
Exploitatie	**Uitgaven**	**0,00**	**0,00**	**0,00**
	Saldo	**0,00**	**0,00**	**0,00**
Beschikken over een correcte databank land- en tuinbouwbedrijven.	Uitgaven	0,00	0,00	0,00
	Saldo	0,00	0,00	0,00

Actieplan: AP0202-005: Ondernemingen. Aalter ondersteunt ondernemers en stimuleert het ondernemerschap op het grondgebied.

We wensen onze gemeente een aangename omgeving te maken voor elke ondernemer. Het ondersteunen van de lokale economie gebeurt via tal van initiatieven. Het accent binnen dit actieplan ligt op de samenwerking en het stimuleren van acties met en door de ondernemers uit Aalter. Elke startende ondernemer wordt wegwijs gemaakt in de gemeente en maakt kennis met het aanbod op vlak van lokale economie via verschillende initiatieven. De Raad Lokale Economie kan hierin een ondersteunende rol spelen.

Begindatum: 01-01-2014 Einddatum: 31-12-2019

Actie: ACT-1315: Ontvangst startende ondernemers aansluitend op ontvangst van de nieuwe inwoners.

Startende ondernemers zijn vaak op zoek naar informatie over de gemeente: waar kan ik heen met mijn vragen, welke verenigingen zijn actief op vlak van de economie in de gemeente, is er een ondernemersloket in de gemeente, etc? Al deze vragen kunnen beantwoord worden via een moment waarop de gemeente hen informeert. Aangezien de doelstelling 'kennismaken met de gemeente' ook bij de actie 'ontvangst nieuwe inwoners' van tel is, laten we de startende ondernemers aansluiten op deze actie.

Begindatum: 01-01-2014 Einddatum: 31-12-2019

Actie: ACT-1316: Opmaak kennismakingspakket voor nieuwe ondernemers.

Het kennismakingspakket voor nieuwe ondernemers bestaat uit een aanbod van de bestaande ondernemersverenigingen in de gemeente, een voorstelling van 'Aalter als ondernemende gemeente' en de dienstverlening van het gemeentebestuur ten aanzien van de ondernemers. Dit drievoudig aanbod wordt online weergegeven op de gemeentelijke website, zodat elke ondernemer eenvoudig en snel de weg vindt in de gemeente.

Begindatum: 01-01-2014 Einddatum: 31-12-2019

Actie: ACT-1318: Opmaak economische kalender.

De economische kalender brengt in kaart welke evenementen er voor ondernemers worden georganiseerd en dit gekoppeld aan de relevante wetgeving. Deze kalender wordt online geplaatst, zodat deze voor eenieder raadpleegbaar is.

Begindatum: 01-01-2014 Einddatum: 31-12-2019

Actie: ACT-1319: Ondersteuning bij de organisatie van een jaarlijks info- en netwerkmoment voor ondernemers.

Een jaarlijks info- en netwerkmoment is een organisatie onder leiding van de Raad Lokale Economie waarbij zij elke ondernemer in Aalter wenst uit te nodigen. Op dit moment wensen zij de ondernemers te informeren over wat er op vlak van de economie reilt en zeilt in de gemeente, de adviezen van het afgelopen werkingsjaar en ten slotte willen ze ook een inhoudelijk luik d.m.v. een gastspreker aanbieden.

Indicator: realisatie van de actie

Begindatum: 01-01-2014 Einddatum: 31-12-2014

AP0202-005: Ondernemingen. Aalter ondersteunt ondernemers en stimuleert het ondernemerschap op het grondgebied.

		Jaarrekening	Eindbudget	Initieel budget
Exploitatie	**Uitgaven**	**0,00**	**0,00**	**0,00**
	Saldo	**0,00**	**0,00**	**0,00**
Ondersteuning bij de organisatie van een jaarlijks info- en netwerkmoment voor ondernemers.	Uitgaven	0,00	0,00	0,00
	Saldo	0,00	0,00	0,00
Ontvangst startende ondernemers aansluitend op ontvangst van de nieuwe inwoners.	Uitgaven	0,00	0,00	0,00
	Saldo	0,00	0,00	0,00
Opmaak kennismakingspakket voor nieuwe ondernemers.	Uitgaven	0,00	0,00	0,00
	Saldo	0,00	0,00	0,00

Actieplan: AP0202-006: Rechtszekerheid scheppen voor zonevreemde bedrijven.

Door de opmaak van een RUP kan voor een zonevreemd bedrijf rechtszekerheid geschapen worden.

Begindatum: 01-01-2014

Actie: ACT-1445: Opmaak van RUP t.g.v. afgeleverd positief planologisch attest en/of planologische opportuniteiten.

Deze actie houdt de opmaak van een RUP in als gevolg van een afgeleverd positief planologisch attest en/of planologische opportuniteiten.
CODEX: wettelijke verplichting om binnen het jaar na een afgeleverd positief planologisch attest een gRUP op te maken.

Begindatum: 01-01-2014 Einddatum: 31-12-2019

AP0202-006: Rechtszekerheid scheppen voor zonevreemde bedrijven.

		Jaarrekening	Eindbudget	Initieel budget
Investeringen	**Uitgaven**	**0,00**	**0,00**	**50.000,00**
	Saldo	**0,00**	**0,00**	**-50.000,00**
Opmaak van RUP t.g.v. afgeleverd positief planologisch attest en/of planologische opportuniteiten.	Uitgaven	0,00	0,00	50.000,00
	Saldo	0,00	0,00	-50.000,00

Operationele beleidsdoelstelling: OD-02-04: Aalter zorgt ervoor dat, indien noodzakelijk, grote infrastructuurwerken worden uitgevoerd.

De gemeente beschikt over een uitgebreid wegen-, riolerings- en grachtennet. Er wordt naar gestreefd dit zo goed mogelijk te onderhouden en te optimaliseren waar nodig, in samenwerking met externe beheerders, om te komen tot een aangename, veilige en kwaliteitsvolle leefomgeving.

Beleidsindicator: Realisatiegraad van de vooropgestelde acties in OD 02-04
Streefwaarde: 100%
Bron: foxbeleid
Input van de cel Wegen en domeinen

Begindatum: 01-01-2014

Actieplan: AP0204-001: Heraanleg verkeerswisselaar E40 (start najaar 2013)

Het Agentschap Wegen en Verkeer plant de herinrichting van het toegangscomplex van de E40 met de gewestwegen N44 (Knokkeweg/Aalterbaan), N37 (Tieltsesteenweg) en N409 (Steenweg op Deinze) in Aalter. De essentie van het project is dat de huidige rotonde – waarop momenteel een hoofdweg (A10/E40), een primaire weg I (N44), een primaire weg II (N37), een secundaire (N409) en een lokale weg aangesloten zijn – vervangen wordt door een nieuw knooppunt. Deze ombouw is noodzakelijk om een optimale scheiding van (inter)regionaal en lokaal verkeer te bekomen. Omdat er door de aanleg van het nieuwe knooppunt een bijkomende verharde oppervlakte wordt aangelegd, wordt in het projectgebied een bufferbekken voorzien. Dit zal aangelegd worden in de zuidelijke lus van de nieuw aan te leggen rotonde. In de vrije ruimte die zal ontstaan tussen de E40 en de nieuw aan te leggen weg tussen

de N409 en de N37 zal een carpoolparking (ca. 200 wagens) gecreëerd worden.

De voorbereidende werken worden eind 2013 afgerond. Het preventief archeologisch onderzoek is uitgevoerd en leverde geen sporen op van grote archeologische waarde, waardoor geen verder onderzoek vereist is op de site. Eind 2012 werden de werken door de nutsmaatschappijen opgestart en tegen eind 2013 zouden de laatste koppelingen uitgevoerd moeten zijn.

Begindatum: 01-01-2014

Actie: ACT-1673: Heraanleg verkeerswisselaar E40: studie, ontwerp, aanbesteding en begeleiding - t.l.v. AWV.

Begindatum: 01-01-2014

Actie: ACT-1674: Heraanleg verkeerswisselaar E40: onteigeningen en ondergrondse erfdienstbaarheden.

Begindatum: 01-01-2014 Einddatum: 31-12-2020

Actie: ACT-1675: Heraanleg verkeerswisselaar E40: OV en aanpassen nutsleidingen - ten laste van AWV.

Begindatum: 01-01-2014 Einddatum: 31-12-2019

Actie: ACT-1676: Heraanleg verkeerswisselaar E40: wegen en rioleringswerken - ten laste van AWV.

Begindatum: 01-01-2014 Einddatum: 31-12-2020

Actie: ACT-2036: Heraanleg verkeerswisselaar E40: aanleg buffervijver

Het afstromende water van alle verhardingen van de verkeerswisselaar wordt na buffering in de bufferbekkens via een overstortleiding afgeleid naar de Ketelbeek. Hierdoor wordt de onbevaarbare waterloop 3de categorie, O332 de Ketelbeek, extra belast. De waterhuishouding stroomopwaarts het Loveld dient goed onder controle te worden gehouden en nauwlettend te worden gemonitord om wateroverlast in de residentiële wijk te voorkomen. De gemeenteraad keurde op 10 september 2018 de authentieke akten voor de aankoop van de gronden (26.145 m²) in de Lovelddreef met het oog op de aanleg van een tijdelijke buffer en overstromingsgebied bij hevige regenval. Het studiebureau Goegebeur kreeg de opdracht het terrein op te meten, de maximaal haalbare buffering te dimensioneren, het grondverzet te berekenen en de benodigde overstortconstructie(s) technisch uit te werken en de inrichting van het terrein te ontwerpen. Gepland is om de inrichting van het terrein in 2019 te finaliseren.

Begindatum: 01-01-2018 Uitvoeringstrend: In uitvoering

AP0204-001: Heraanleg verkeerswisselaar E40 (start najaar 2013)

		Jaarrekening	Eindbudget	Initieel budget
Investeringen	**Uitgaven**	**0,00**	**9.000,00**	**0,00**
	Saldo	**0,00**	**-9.000,00**	**0,00**
Heraanleg verkeerswisselaar E40: aanleg buffervijver	Uitgaven	0,00	9.000,00	0,00
	Saldo	0,00	-9.000,00	0,00

Actieplan: AP0204-002: Buffervijver n.a.v. aanleg fietspad en RWA langsheen N409 Steenweg Op Deinze - fase 2.

Tussen 7 november 2011 en eind juli 2012 werd de doortocht door Lotenhulle heringericht. De rioleringswerken omvatten het aanleggen van een bijkomende leiding waardoor het regen- en afvalwater gescheiden kan afgevoerd worden. De wegenwerken omvatten het aanleggen van een nieuwe rijweg, parkeerruimte, voet- en fietspaden en de herinrichting van het kruispunt Heirstraat - Nevelestraat - Steenweg-op-Deinze - Lodorp.

De aanleg van een buffervijver, een verplichting opgelegd in de bouwvergunning, kon nog niet worden uitgevoerd. De gronden van het perceel waar de buffervijver dient aangelegd te worden, werden nog niet verworven, omdat er geen minnelijk akkoord mogelijk was met de eigenaar van dit perceel. De aangepaste onteigeningsplannen werden goedgekeurd door de gemeenteraad op 11 juni 2012 en een verklaring van openbaar nut werd aangevraagd in functie van een gerechtelijke onteigeningsprocedure. Zodra de onteigening gerealiseerd is, kunnen de werken uitgevoerd worden.

Begindatum: 01-01-2014

Actie: ACT-1633: Buffervijver n.a.v. aanleg fietspad en RWA langsheen N409 Steenweg op Deinze - fase 2: wegenis- en rioleringswerken.

In de stedenbouwkundige vergunning voor het project "Aanleg fietspad en RWA langsheen de N409 Steenweg op Deinze - fase 2", werd de aanleg van een buffervijver opgelegd. Deze buffervijver kon nog niet aangelegd worden tijdens het project, aangezien er geen minnelijk akkoord kon gevonden worden met de eigenaar over de grondinname die hiervoor vereist is.

Begindatum: 01-01-2014 Einddatum: 31-12-2019

AP0204-002: Buffervijver n.a.v. aanleg fietspad en RWA langsheen N409 Steenweg Op Deinze - fase 2.

		Jaarrekening	Eindbudget	Initieel budget
Investeringen	**Uitgaven**	**45.568,62**	**61.314,40**	**0,00**
	Saldo	**-45.568,62**	**-61.314,40**	**0,00**
Buffervijver n.a.v. aanleg fietspad en RWA langsheen N409 Steenweg op Deinze - fase 2: wegenis- en rioleringswerken.	Uitgaven	45.568,62	61.314,40	0,00
	Saldo	-45.568,62	-61.314,40	0,00

Actieplan: AP0204-003: Aalter realiseert de riolering in de Nauterkensstraat (GUP 44001-005)

Begindatum: 01-01-2018

Actie: ACT-2009: Aalter realiseert de riolering in de Nauterkensstraat: studie en ontwerp

Na de uitvoering van de rioleringswerken in de Lokouter en de Steenweg op Deinze, dient enkel de Nauterkensstraat (GUP 44001-005) van riolering te worden voorzien. Dit rioleringsproject dient met eigen middelen te worden uitgevoerd en komt niet in aanmerking voor subsidie conform het besluit van de Vlaamse regering van 1 februari 2002. De uitvoering van dit project is belangrijk voor de verdere sanering van de Poekebeek. Een studiebureau dient te worden aangesteld en een ontwerpdossier dient te worden voorbereid.

Begindatum: 01-01-2018

AP0204-003: Aalter realiseert de riolering in de Nauterkensstraat (GUP 44001-005)

		Jaarrekening	Eindbudget	Initieel budget
Investeringen	**Uitgaven**	**0,00**	**0,00**	**10.000,00**
	Saldo	**0,00**	**0,00**	**-10.000,00**
Aalter realiseert de riolering in de Nauterkensstraat: studie en ontwerp	Uitgaven	0,00	0,00	10.000,00
	Saldo	0,00	0,00	-10.000,00

Actieplan: AP0204-004: Aalter realiseert de gezamenlijke IBA in Bakensgoed.

Door de Vlaamse Milieumaatschappij werden op basis van de gegevens uit de milieu-impacttoetskaarten (MITK), 100 rode clusters (individuele zuivering van het afvalwater) geselecteerd. Binnen deze gebieden dient de plaatsing van deze prioritaire IBA's tegen 2015 te worden gerealiseerd. Op het grondgebied worden individueel behandelingsinstallaties voor afvalwater (IBA's) geplaatst en onderhouden door de eigenaars van de woningen. Als proefproject zal een gezamenlijke IBA, beheerd door het gemeentebestuur, worden gebouwd waarop een 7-tal woningen gelegen binnen de cluster Bakensgoed 1 tot 6 op hun kosten kunnen aansluiten. De realisatie van dit proefprogramma wordt afgerond vóór eind 2015.

Begindatum: 01-01-2014 Einddatum: 31-12-2019

Actieplan: AP0204-005: Aalter realiseert de riolering Loveldlaan (GUP-44001-040).

Door de Vlaamse Milieumaatschappij werd een projectenlijst van de gebiedsdekkende uitvoeringsplannen (GUP's) samengesteld. Het aanleggen van de riolering in de nog niet-gerioleerde straten of niet-aangesloten woningen in het centrale gebied wordt als hoogste prioriteit (prioriteit 1) ingedeeld. Deze rioleringsprojecten dienen tegen ten laatste 2017 te worden gerealiseerd.
Het project GUP-44001-040 betreft de aanleg van een riolering voor een zestal woningen in de zijstraat van de Loveldlaan ter hoogte van de woningen met huisnummer 12a-18.

Begindatum: 01-01-2016 Einddatum: 31-12-2017

Actie: ACT-1153: Realiseren riolering Loveldlaan (GUP-44001-040) studie- en ontwerp.

Begindatum: 01-01-2016

Actie: ACT-1154: Realiseren riolering Loveldlaan (GUP-44001-040) wegen- en rioleringswerken.

Begindatum: 01-01-2017

Actie: ACT-1155: Realiseren riolering Loveldlaan (GUP-44001-040) aanpassen nutsleidingen en OV.

Begindatum: 01-06-2016

Actie: ACT-1156: Realiseren riolering Loveldlaan (GUP-44001-040) afkoppelingsstudie en keuring.

Begindatum: 01-01-2016

Actie: ACT-1157: Realiseren riolering Loveldlaan (GUP-44001-040) afkoppelingssubsidie scheiding hemelwater burgers.

Begindatum: 01-01-2017

AP0204-005: Aalter realiseert de riolering Loveldlaan (GUP-44001-040).

		Jaarrekening	Eindbudget	Initieel budget
Investeringen	**Uitgaven**	**0,00**	**0,00**	**4.300,00**
	Saldo	**0,00**	**0,00**	**-4.300,00**
Realiseren riolering Loveldlaan (GUP-44001-040) aanpassen nutsleidingen en OV.	Uitgaven	0,00	0,00	0,00
	Saldo	0,00	0,00	0,00
Realiseren riolering Loveldlaan (GUP-44001-040) afkoppelingsstudie en keuring.	Uitgaven	0,00	0,00	1.800,00
	Saldo	0,00	0,00	-1.800,00
Realiseren riolering Loveldlaan (GUP-44001-040) studie- en ontwerp.	Uitgaven	0,00	0,00	2.500,00
	Saldo	0,00	0,00	-2.500,00

Actieplan: AP0204-006: Aalter realiseert de riolering op het kruispunt industrieterrein Woestijne (GUP-44001-015).

Door de Vlaamse Milieumaatschappij werd een projectenlijst van de gebiedsdekkende uitvoeringsplannen (GUP's) samengesteld. Het aanleggen van de riolering in de nog niet-gerioleerde straten of niet-aangesloten woningen in het centrale gebied wordt als hoogste prioriteit (prioriteit 1) ingedeeld. Deze rioleringsprojecten dienen tegen ten laatste 2017 te worden gerealiseerd.
Het project GUP-44001-015 betreft de aanleg van een riolering voor een viertal woningen in de Oostmolen-noord 25, Woestijne 27-38 en de aansluiting op het bestaande rioleringsnetwerk in de Urselweg.

Begindatum: 01-01-2016 Einddatum: 31-12-2018

Actie: ACT-1158: Realiseren riolering kruispunt industrieterrein Woestijne (GUP-44001-015) studie en ontwerp.

Begindatum: 01-01-2016

Actie: ACT-1159: Realiseren riolering kruisp. industrieterrein Woestijne (GUP-44001-015) wegen- en rioleringswerken.

Begindatum: 01-01-2017

Actie: ACT-1160: Realiseren riolering kruisp. industrieterrein Woestijne (GUP-44001-015) afkoppelingsstudie en keuring.

Begindatum: 01-06-2016

Actie: ACT-1161: Realiseren riolering kruispunt industrieterrein Woestijne (GUP-44001-015) afkoppelingssubsidie scheiding hemelwater burgers.

Begindatum: 01-01-2017

AP0204-006: Aalter realiseert de riolering op het kruispunt industrieterrein Woestijne (GUP-44001-015).

		Jaarrekening	Eindbudget	Initieel budget
Investeringen	**Uitgaven**	**0,00**	**0,00**	**16.300,00**
	Saldo	**0,00**	**0,00**	**-16.300,00**
Realiseren riolering kruisp. industrieterrein Woestijne (GUP-44001-015) afkoppelingsstudie en keuring.	Uitgaven	0,00	0,00	3.500,00
	Saldo	0,00	0,00	-3.500,00
Realiseren riolering kruisp. industrieterrein Woestijne (GUP-44001-015) wegen- en rioleringswerken.	Uitgaven	0,00	0,00	0,00
	Saldo	0,00	0,00	0,00
Realiseren riolering kruispunt industrieterrein Woestijne (GUP-44001-015) studie en ontwerp.	Uitgaven	0,00	0,00	12.800,00
	Saldo	0,00	0,00	-12.800,00

Actieplan: AP0204-007: Aalter realiseert de riolering Kestelstraat (GUP-44001-022).

Door de Vlaamse Milieumaatschappij werd een projectenlijst van de gebiedsdekkende uitvoeringsplannen (GUP's) samengesteld. Het aanleggen van de riolering in de nog niet-gerioleerde straten of niet-aangesloten woningen in het centrale gebied wordt als hoogste prioriteit (prioriteit 1) ingedeeld. Deze rioleringsprojecten dienen tegen ten laatste 2017 te worden gerealiseerd.
Het project GUP-44001-022 betreft de aanleg van een riolering voor een vijftal woningen in de zijstraat van de Kestelstraat ter hoogte van de woningen Kestelstraat 89b-97 en de aansluiting op het bestaande rioleringsnetwerk in de Kestelstraat.

Begindatum: 01-01-2014 Einddatum: 31-12-2018

Actie: ACT-1162: Realiseren riolering Kestelstraat (GUP-44001-022) studie en ontwerp.

Begindatum: 01-01-2014

Actie: ACT-1174: Realiseren riolering Kestelstraat (GUP-44001-022) wegen en rioleringswerken.

Begindatum: 01-01-2015

Actie: ACT-1176: Realiseren riolering Kestelstraat (GUP-44001-022) afkoppelingsstudie, as-builtplan en keuring.

Begindatum: 01-06-2014

Actie: ACT-1177: Realiseren riolering Kestelstraat (GUP-44001-022) afkoppelingssubsidie burgers.

Begindatum: 01-01-2015 Einddatum: 31-12-2018

Actie: ACT-1910: Opmaak grondinnamedossier in kader van de rioleringswerken Kestelstraat

Het ontwerp voor de aanleg van de riolering in het rioleringsproject - AP0204-007 'Aanleg riolering in de Kestelstraat' voorziet in:
- de aanleg van een gescheiden rioleringsstelsel;
- de aanleg van een gravitaire afvalwaterleiding in open sleuf in de rijweg;
- huisaansluitingen;
- profileren van de waterlopen;
- de vernieuwing van de rijweg in asfaltverharding met verkanting en greppel;
- het herstel van de bermen en opritten in de oorspronkelijke staat.

Om de afwatering van het regenwater in de zijstraat van de Kestelstraat te optimaliseren en de wateroverlast ter hoogte van de percelen Kestelstraat 93-95 te beperken, dient de bestaande afwateringsgracht op bepaalde plaatsen te worden geherprofileerd en dienen doorsteken te worden hersteld. Voor deze werken is een werkzone noodzakelijk.

Begindatum: 01-01-2016 Einddatum: 31-12-2017

AP0204-007: Aalter realiseert de riolering Kestelstraat (GUP-44001-022).

		Jaarrekening	Eindbudget	Initieel budget
Exploitatie	**Uitgaven**	**0,00**	**750,00**	**750,00**
	Saldo	**0,00**	**-750,00**	**-750,00**
Realiseren riolering Kestelstraat (GUP-44001-022) afkoppelingssubsidie burgers.	Uitgaven	0,00	750,00	750,00
	Saldo	0,00	-750,00	-750,00
Investeringen	**Uitgaven**	**-8.878,55**	**53.477,43**	**0,00**
	Saldo	**8.878,55**	**-53.477,43**	**0,00**
Opmaak grondinnamedossier in kader van de rioleringswerken Kestelstraat	Uitgaven	0,00	4.114,00	0,00
	Saldo	0,00	-4.114,00	0,00
Realiseren riolering Kestelstraat (GUP-44001-022) afkoppelingsstudie, as-builtplan en keuring.	Uitgaven	105,00	564,00	0,00
	Saldo	-105,00	-564,00	0,00
Realiseren riolering Kestelstraat (GUP-44001-022) studie en ontwerp.	Uitgaven	0,00	2.605,38	0,00
	Saldo	0,00	-2.605,38	0,00
Realiseren riolering Kestelstraat (GUP-44001-022) wegen en rioleringswerken.	Uitgaven	-8.983,55	46.194,05	0,00
	Saldo	8.983,55	-46.194,05	0,00

Actieplan: AP0204-008: Aalter realiseert de riolering Steenweg op Deinze 92-96-98.

Na de realisatie van het rioleringsproject Steenweg op Deinze – fase 1, blijkt dat de woningen Steenweg op Deinze 92-96-98 niet zijn aangesloten op het bestaande rioleringsnet. Deze actie beoogt het aanleggen van een dienstriolering in de berm over een lengte van 200 m en aansluiting op het openbaar rioleringsnet op het kruispunt van de Steenweg op Deinze en de Nauterkensstraat.

Begindatum: 01-01-2014 Einddatum: 31-12-2019

Actie: ACT-1178: Realiseren riolering Steenweg op Deinze 92-96-98 studie en ontwerp.

Begindatum: 01-01-2014

Actie: ACT-1179: Realiseren riolering Steenweg op Deinze 92-96-98 Wegen en rioleringswerken.

Begindatum: 01-01-2016 Einddatum: 31-12-2019

Actie: ACT-1180: Realiseren riolering Steenweg op Deinze 92-96-98 afkoppelingsstudie, as-builtplan en keuring.

Begindatum: 01-06-2015

Actie: ACT-1181: Realiseren riolering Steenweg op Deinze 92-96-98 afkoppelingssubsidie scheiding hemelwater burgers.

Begindatum: 01-01-2016

AP0204-008: Aalter realiseert de riolering Steenweg op Deinze 92-96-98.

		Jaarrekening	Eindbudget	Initieel budget
Exploitatie	**Uitgaven**	**0,00**	**500,00**	**500,00**
	Saldo	**0,00**	**-500,00**	**-500,00**
Realiseren riolering Steenweg op Deinze 92-96-98 afkoppelingssubsidie scheiding hemelwater burgers.	Uitgaven	0,00	500,00	500,00
	Saldo	0,00	-500,00	-500,00
Investeringen	**Uitgaven**	**6.112,02**	**12.650,71**	**0,00**
	Saldo	**-6.112,02**	**-12.650,71**	**0,00**
Realiseren riolering Steenweg op Deinze 92-96-98 Wegen en rioleringswerken.	Uitgaven	5.732,02	9.067,19	0,00
	Saldo	-5.732,02	-9.067,19	0,00
Realiseren riolering Steenweg op Deinze 92-96-98 afkoppelingsstudie, as-builtplan en keuring.	Uitgaven	380,00	844,70	0,00
	Saldo	-380,00	-844,70	0,00
Realiseren riolering Steenweg op Deinze 92-96-98 studie en ontwerp.	Uitgaven	0,00	2.738,82	0,00
	Saldo	0,00	-2.738,82	0,00

Actieplan: AP0204-009: Aalter realiseert de riolering Stekelbeekstraat 26/28, Vaart-Noord 17A/B en Fabriekstraat 19-25.

Aalter realiseert de riolering Stekelbeekstraat 26/28, Vaart-Noord 17A/B en Fabriekstraat 19-25 (GUP44001-050).

Actie: ACT-1186: Realiseren riolering Stekelbeekstraat 26/28, Vaart-Noord 17A/B en Fabriekstraat 19-25 afkoppelingssubsidie scheiding hemelwater burgers.

Begindatum: 01-01-2015

Actieplan: AP0204-010: Aalter realiseert de riolering Wingenestraat 50-60 (GUP-44001-051).

Door de Vlaamse Milieumaatschappij werd een projectenlijst van de gebiedsdekkende uitvoeringsplannen (GUP's) samengesteld. Het aanleggen van de riolering in de nog niet-gerioleerde straten of niet-aangesloten woningen in het centrale gebied wordt als hoogste prioriteit (prioriteit 1) ingedeeld. Deze rioleringsprojecten dienen tegen ten laatste 2017 te worden gerealiseerd.
Het project GUP-44001-051 betreft de aanleg van een riolering (80 m) voor een zevental woningen in een zijstraat van de Wingenestraat ter hoogte van de woningen Wingenestraat 50-60. Tijdens de heraanleg van de wegenis- en riolering in de Wingenestraat en de dorpsvernieuwing in Sint-Maria-Aalter, werd op het kruispunt van de Wingenestraat en de zijstraat een wachtput aangelegd, waarop de nieuw aan te leggen riolering kan worden aangesloten.

Begindatum: 01-09-2014 Einddatum: 31-12-2019

Actieplan: AP0204-011: Aalter realiseert de riolering Bellemstraat 151-153 (GUP-44001-053).

Door de Vlaamse Milieumaatschappij werd een projectenlijst van de gebiedsdekkende uitvoeringsplannen (GUP's) samengesteld. Het aanleggen van de riolering in de nog niet-gerioleerde straten of niet-aangesloten woningen in het centrale gebied wordt als hoogste prioriteit (prioriteit 1) ingedeeld. Deze rioleringsprojecten dienen tegen ten laatste 2017 te worden gerealiseerd.
Het project GUP-44001-053 betreft de aanleg van een riolering (60m) voor een drietal woningen in een zijstraat van de Bellemstraat ter hoogte van de woningen Bellemstraat 151-155 en de aansluiting van deze rioleringen op het bestaande rioleringsnetwerk in de Bellemstraat.

Begindatum: 01-01-2016 Einddatum: 31-12-2018

Actie: ACT-1189: Realiseren riolering Bellemstraat 151-153 (GUP44001-053) studie en ontwerp

Begindatum: 01-01-2016

Actie: ACT-1190: Realiseren riolering Bellemstraat 151-153 (GUP44001-053) wegen en rioleringswerken

Begindatum: 01-01-2018

Actie: ACT-1191: Realiseren riolering Bellemstraat 151-153 (GUP44001-053) Afkoppelingen: afkoppelingsstudie, as-builtplan en keuring

Begindatum: 01-06-2016

Actie: ACT-1192: Realiseren riolering Bellemstraat 151-153 (GUP44001-053) afkoppelingssubsidie scheiding hemelwater burgers

Begindatum: 01-01-2018

AP0204-011: Aalter realiseert de riolering Bellemstraat 151-153 (GUP-44001-053).

		Jaarrekening	Eindbudget	Initieel budget
Exploitatie	**Uitgaven**	**0,00**	**1.000,00**	**1.000,00**
	Saldo	**0,00**	**-1.000,00**	**-1.000,00**
Realiseren riolering Bellemstraat 151-153 (GUP44001-053) afkoppelingssubsidie scheiding hemelwater burgers	Uitgaven	0,00	1.000,00	1.000,00
	Saldo	0,00	-1.000,00	-1.000,00
Investeringen	**Uitgaven**	**0,00**	**0,00**	**56.368,00**
	Saldo	**0,00**	**0,00**	**-56.368,00**
Realiseren riolering Bellemstraat 151-153 (GUP44001-053) Afkoppelingen: afkoppelingsstudie, as-builtplan en keuring	Uitgaven	0,00	0,00	700,00
	Saldo	0,00	0,00	-700,00
Realiseren riolering Bellemstraat 151-153 (GUP44001-053) studie en ontwerp	Uitgaven	0,00	0,00	0,00
	Saldo	0,00	0,00	0,00
Realiseren riolering Bellemstraat 151-153 (GUP44001-053) wegen en rioleringswerken	Uitgaven	0,00	0,00	55.668,00
	Saldo	0,00	0,00	-55.668,00

Actieplan: AP0204-012: Aalter wil de geluidsoverlast verminderen door het plaatsen van geluidsmuren.

Aalter wenst de geluidsoverlast te verminderen en stuurt aan op maatregelen bij strategische projecten.
Concreet zijn geluidsmuren voorzien in volgende projecten:
- In het kader van de heraanleg van de verkeerswisselaar (op- en afrittencomplex van de E40) in Aalter, worden geluidsmuren voorzien langsheen de E40, een deel van de N44 en de Veldstraat (carpoolparking).
- In het kader van de aanleg van het 3de en 4de spoor, voorziet Infrabel geluidsmuren op cruciale plaatsen langs de spoorweg.

Begindatum: 01-01-2014

Actieplan: AP0204-013: Aalter realiseert de riolering Bellemstraat tot kruispunt Processieweg en Boomgaardstraat.

De heraanleg van het rioleringsnetwerk in de Boomgaardstraat en de Bellemstraat vanaf de markt tot het kruispunt van de Processieweg werd niet opgenomen op de lijst van mogelijk te verkrijgen subsidies van de Vlaamse overheid. Het openbaar rioleringsnet in de Boomgaardstraat is in zeer slechte staat. Aangezien er een aantal verzakkingen in het voetpad in 2013 bij hoogdringendheid werden hersteld, is een verder uitstel niet aangewezen. Een gescheiden rioleringsnet (DWA en RWA) is aangelegd in de Processieweg. Ook de verkaveling De Teerling-Warande is reeds volgens een gescheiden stelsel aangelegd. Aansluiting op dit gescheiden stelsel zal de gemengde inzamelriool in de Bellemstraat stroomafwaarts het kruispunt met de Processieweg sterk ontlasten. Bij hevige regenval staat dit stelsel vaak onder druk.
In dit project is de heraanleg van de bestrating in mozaïekkasseien van de Markt en een deel van de Stationsstraat, Lostraat en Bellemstraat opgenomen.

Begindatum: 01-01-2014

Actie: ACT-1431: Realiseren riolering Bellemstr tot kruispt Processiew./Boomgaardstr. studie, ontw., aanbested., beg.

Begindatum: 01-01-2014 Einddatum: 15-02-2019

Actie: ACT-1432: Realiseren riolering project Bellemstraat tot kruispunt Processiew./Boomgaardst. weg/rio-werken

Begindatum: 01-11-2017 Einddatum: 15-02-2019

Actie: ACT-1433: Realiseren riolering project Bellemstraat-Processiew. Boomgaardstr. afkopp.studie, as-built, keuring

Begindatum: 07-08-2017 Einddatum: 15-02-2019

Actie: ACT-1434: Realiseren project Bellemstraat tot kruispunt Processiew./Boomgaardstr. riolering vernieuwen OV

Begindatum: 01-03-2017 Einddatum: 31-12-2018

Actie: ACT-1435: Realiseren riolering project Bellemstr.-Processiew. en Boomgaardstraat subsidie scheiding hemelwater

Begindatum: 01-06-2017 Einddatum: 15-02-2019

Actie: ACT-1914: Realiseren rioleringsproject Bellemstraat tot kruispunt Processieweg/Boomgaardstraat - onteigeningen

Naar aanleiding van de studies in het kader van het rioleringsproject Bellemstraat tot kruispunt Processieweg / Boomgaardstraat bleek het een opportuniteit om het perceel gelegen op de hoek van de Bellemstraat en de Boomgaardstraat mee te integreren in het project.

AP0204-013: Aalter realiseert de riolering Bellemstraat tot kruispunt Processieweg en Boomgaardstraat.

		Jaarrekening	Eindbudget	Initieel budget
Exploitatie	**Uitgaven**	**1.000,00**	**3.500,00**	**3.500,00**
	Saldo	**-1.000,00**	**-3.500,00**	**-3.500,00**
Realiseren riolering project Bellemstr.-Processiew. en Boomgaardstraat subsidie scheiding hemelwater	Uitgaven	1.000,00	3.500,00	3.500,00
	Saldo	-1.000,00	-3.500,00	-3.500,00
Investeringen	**Uitgaven**	**1.448.321,26**	**1.675.525,10**	**2.696.525,10**
	Saldo	**-1.448.321,26**	**-1.675.525,10**	**-2.696.525,10**
Realiseren project Bellemstraat tot kruispunt Processiew. /Boomgaardstr. riolering vernieuwen OV	Uitgaven	946,15	200.000,00	160.000,00
	Saldo	-946,15	-200.000,00	-160.000,00
Realiseren riolering Bellemstr tot kruispt Processiew. /Boomgaardstr. studie, ontw., aanbested., beg.	Uitgaven	28.394,57	40.000,00	51.000,00
	Saldo	-28.394,57	-40.000,00	-51.000,00
Realiseren riolering project Bellemstraat tot kruispunt Processiew./Boomgaardst. weg/rio-werken	Uitgaven	1.408.555,54	1.420.525,10	2.420.525,10
	Saldo	-1.408.555,54	-1.420.525,10	-2.420.525,10
Realiseren riolering project Bellemstraat-Processiew. Boomgaardstr. afkopp.studie, as-built, keuring	Uitgaven	10.425,00	15.000,00	20.000,00
	Saldo	-10.425,00	-15.000,00	-20.000,00
Realiseren rioleringsproject Bellemstraat tot kruispunt Processieweg/Boomgaardstraat - onteigeningen	Uitgaven	0,00	0,00	45.000,00
	Saldo	0,00	0,00	-45.000,00

Actieplan: AP0204-014: Aalter realiseert de riolering Sterrewijk-Stratem.

Door de Vlaamse Milieumaatschappij werd een projectenlijst van de gebiedsdekkende uitvoeringsplannen (GUP's) samengesteld.
Het rioleringsproject Sterrewijk-Stratem zal in 2014 worden vastgesteld op het subsidiëringsprogramma van de Vlaamse overheid voor gemeentelijke rioleringen, KWZI's en individuele zuiveringsinstallaties. Het project is gekoppeld aan een bovengemeentelijk optimalisatieprogramma, waarvan het technisch plan reeds is goedgekeurd. Bijgevolg werd dit project door de Vlaamse Milieumaatschappij als prioriteit 2 ingedeeld en dienen de werken te worden uitgevoerd binnen de periode 2016-2021. De voorbereiding en uitwerking van dit project dienen binnen deze legislatuur te worden opgestart.
Het project beoogt de aansluiting van de nog in te zamelen vuilvracht van de groene clusters gelegen in Wageweg, de oostelijke tak van Stratem (vanaf kruispunt Wageweg) en Sterrewijk (vanaf het kruispunt Hageland – Schoonberg – Sterrewijk en vanaf het kruispunt Sterrewijk -Vijfringenstraat tot Lindestraat), Vijfringenstraat, Hageland en Schoonberg. De groene clusters worden gesaneerd en getransporteerd naar de bestaande gemeentelijke riolering aan de overzijde van de E40. De riolering zal deels gravitair, deels via persleiding en pompstations en drukriolering worden uitgevoerd.

Begindatum: 01-01-2014 Einddatum: 31-12-2019

Actie: ACT-1437: Sterrewijk - Stratem: rioleringsproject - studiekost, aanbesteding en begeleiding.

Begindatum: 01-01-2014 Einddatum: 31-12-2019

Actie: ACT-1438: Sterrewijk - Stratem: subsidie ontkoppeling voor burgers.

Begindatum: 01-01-2016

Actie: ACT-1439: Sterrewijk en Stratem: wegen en rioleringswerken: uitvoering.

Begindatum: 01-01-2016 Einddatum: 31-12-2019

Actie: ACT-1440: Sterrewijk en Stratem: rioleringsproject - Onteigeningen en grondinnames

Begindatum: 01-05-2015

Actie: ACT-1804: Sterrewijk en Stratem: rioleringsproject - afkoppelingsstudie - as-builtplan en keuringen

Door de Vlaamse Milieumaatschappij werd het gemeentelijk rioleringsproject 'Sterrewijk - Stratem' definitief vastgelegd. Het project is gekoppeld aan een bovengemeentelijk optimalisatieprogramma waarvan het technisch plan reeds is goedgekeurd. Bijgevolg werd dit project door de Vlaamse Milieumaatschappij als prioriteit 2 ingedeeld en dienen de werken te worden uitgevoerd binnen de periode 2016-2021. De voorbereiding en uitwerking van dit project dienen binnen deze legislatuur te worden opgestart. Het college besliste op 3 augustus 2015 om het project vervroegd en gefaseerd uit te voeren in de periode 2016 - 2018. De voorbereidende werken (opmaak afkoppelingsstudies) moeten bijgevolg reeds in 2015 worden opgestart. Het college ging op 3

augustus 2015 akkoord om de afkoppelingsstudies in 2015 te laten uitvoeren door Tielts Financial Consultancy (comm.v), Huttegemstraat 4 in Tielt.

Begindatum: 01-06-2015 Einddatum: 31-12-2019

AP0204-014: Aalter realiseert de riolering Sterrewijk-Stratem.

		Jaarrekening	Eindbudget	Initieel budget
Exploitatie	**Uitgaven**	**4.500,00**	**10.350,00**	**10.350,00**
	Saldo	**-4.500,00**	**-10.350,00**	**-10.350,00**
Sterrewijk - Stratem: subsidie ontkoppeling voor burgers.	Uitgaven	4.500,00	10.350,00	10.350,00
	Saldo	-4.500,00	-10.350,00	-10.350,00
Investeringen	**Uitgaven**	**2.266.325,32**	**3.566.174,68**	**1.695.850,00**
	Ontvangsten	**1.387.000,00**	**1.387.000,00**	**0,00**
	Saldo	**-879.325,32**	**-2.179.174,68**	**-1.695.850,00**
Sterrewijk - Stratem: rioleringsproject - studiekost, aanbesteding en begeleiding.	Uitgaven	28.787,59	133.000,00	26.250,00
	Saldo	-28.787,59	-133.000,00	-26.250,00
Sterrewijk en Stratem: rioleringsproject - Onteigeningen en grondinnames	Uitgaven	22.372,02	46.040,00	0,00
	Saldo	-22.372,02	-46.040,00	0,00
Sterrewijk en Stratem: rioleringsproject - afkoppelingsstudie - as-builtplan en keuringen	Uitgaven	2.730,00	19.340,00	7.000,00
	Saldo	-2.730,00	-19.340,00	-7.000,00
Sterrewijk en Stratem: wegen en rioleringswerken: uitvoering.	Uitgaven	2.212.435,71	3.367.794,68	1.662.600,00
	Ontvangsten	1.387.000,00	1.387.000,00	0,00
	Saldo	-825.435,71	-1.980.794,68	-1.662.600,00

Actieplan: AP0204-015: Optimalisatie collectoren

Door de Vlaamse Milieumaatschappij werd een projectenlijst van de gebiedsdekkende uitvoeringsplannen (GUP's) samengesteld.
Het gemeentelijk optimalisatieproject O209294 werd in 2009 vastgesteld op het subsidiëringsprogramma van de Vlaamse overheid voor gemeentelijke rioleringen, KWZI's en individuele zuiveringsinstallaties. Dit project wordt door de Vlaamse Milieumaatschappij als prioriteit 2 ingedeeld en bijgevolg dienen de werken te worden uitgevoerd binnen de periode 2016-2021. De voorbereiding en uitwerking van dit project dienen binnen deze legislatuur te worden opgestart.
Het bovengemeentelijk optimalisatieproject van de collectoren van Aquafin werd on hold geplaatst zolang het voorontwerp van het gemeentelijk project niet is ingediend en goedgekeurd door de ambtelijke commissie.
Het project beoogt volgende optimalisatiewerken:
- Afkoppeling inlaat gracht in de Lotenhullestraat
- Optimalisatie overstort Nieuwstraat – Goedingestraat
- Afkoppeling inlaat Mariahovelaan
- Afkoppeling omwalling Grote Ganzenplas en plaatsen wervelventiel
- Afkoppeling inlaat Bosheide
- Afkoppeling inlaat Nobelstede, Knokkeweg
- Optimalisatie overstort Ommegangstraat en plaatsen wervelventiel
- Afkoppelingsproject Stratem
- Optimalisatie overstort Museumstraat

Begindatum: 01-01-2014 Einddatum: 31-12-2019

Actie: ACT-1441: Optimalisatie collectoren: studiekost, ontwerp, aanbesteding en begeleiding.

Tot op heden is er een door Aquafin goedgekeurde motivatienota opgemaakt. Deze motivatienota dient nog te worden geïntegreerd in het voorontwerpdossier.
Er werd naar gestreefd om het voorontwerpdossier af te werken en een aangepast dossier vóór eind november 2014 aan de Vlaamse milieumaatschappij over te maken.

Begindatum: 01-01-2014

AP0204-015: Optimalisatie collectoren

		Jaarrekening	Eindbudget	Initieel budget
Investeringen	**Uitgaven**	**0,00**	**0,00**	**0,00**
	Saldo	**0,00**	**0,00**	**0,00**
Optimalisatie collectoren: studiekost, ontwerp, aanbesteding en begeleiding.	Uitgaven	0,00	0,00	0,00
	Saldo	0,00	0,00	0,00

Actieplan: AP0204-016: Aalter realiseert de riolering Polderdreef en Savooien.

Dit rioleringsproject is vastgesteld op het subsidiëringsprogramma van de Vlaamse overheid voor gemeentelijke rioleringen, KWZI's en individuele zuiveringsinstallaties, projectnummer O209199 en O209198.
In de Polderdreef en Savooien is er momenteel geen rioleringsstelsel aanwezig.
Met dit project worden de afvalwaters van een drietal verspreide woningen langs de Polderdreef ingezameld en verbonden met de collector Sint-Maria-Aalter.
Met de aanleg van de nieuwe afvalwaterleiding in de Wingenestraat (500 m) wordt het afvalwater (DWA) en het regenwater (RWA) maximaal gescheiden.
Voor RWA blijven de huidige systemen in gebruik: open grachten en rechtstreekse infiltratie. Het project behelst ook de afkoppeling van alle betrokken woningen.
Een tiental onteigeningen dienen te gebeuren, zodat in beide rijrichtingen het fietspad gescheiden van de rijweg kan worden aangelegd.
Plaatselijk dient de rijweg te worden opgebroken. Nieuwe wegenis en fietspaden worden voorzien in dit project.
De gemeente Ruiselede stapt mee in het project.

Begindatum: 01-01-2014 Einddatum: 01-01-2017

Actie: ACT-1446: Polderdreef en Savooien: rioleringsproject - studie, aanbesteding en begeleiding bij uitvoering.

Begindatum: 01-01-2014

Actie: ACT-1447: Polderdreef en Savooien: rioleringswerken - uitvoering.

Begindatum: 01-01-2015

Actie: ACT-1448: Polderdreef en Savooien: OV en aanpassen nutsleidingen.

Begindatum: 01-01-2014

Actie: ACT-1449: Polderdreef en Savooien: onteigeningen en ondergrondse erfdienstbaarheid.

Door moeilijke onderhandelingen met de eigenaars inzake de onteigeningen werd het ontwerp en onteigeningsplan aangepast.

Begindatum: 01-01-2014

Actie: ACT-1460: Rioleringsproject Polderdreef en Savooien: afkoppelingssubsidie scheiding hemel-afvalwater.

Begindatum: 01-01-2015

AP0204-016: Aalter realiseert de riolering Polderdreef en Savooien.

		Jaarrekening	Eindbudget	Initieel budget
Exploitatie	**Uitgaven**	**500,00**	**3.900,00**	**3.900,00**
	Saldo	**-500,00**	**-3.900,00**	**-3.900,00**
Rioleringsproject Polderdreef en Savooien: afkoppelingssubsidie scheiding hemel-afvalwater.	Uitgaven	500,00	3.900,00	3.900,00
	Saldo	-500,00	-3.900,00	-3.900,00
Investeringen	**Uitgaven**	**945,00**	**735,00**	**0,00**
	Ontvangsten	**38.924,57**	**229.096,14**	**0,00**
	Saldo	**37.979,57**	**228.361,14**	**0,00**
Polderdreef en Savooien: onteigeningen en ondergrondse erfdienstbaarheid.	Uitgaven	0,00	0,00	0,00
	Saldo	0,00	0,00	0,00
Polderdreef en Savooien: rioleringsproject - studie, aanbesteding en begeleiding bij uitvoering.	Uitgaven	945,00	735,00	0,00
	Saldo	-945,00	-735,00	0,00
Polderdreef en Savooien: rioleringswerken - uitvoering.	Uitgaven	0,00	0,00	0,00
	Ontvangsten	38.924,57	229.096,14	0,00
	Saldo	38.924,57	229.096,14	0,00

Actieplan: AP0204-017: Afwerken rioleringsproject Loveld en Oostmolenstraat

De rioleringsprojecten Loveld en Oostmolenstraat werden afgewerkt in 2014.

Een subsidie van maximaal 500 euro wordt toegekend aan de bewoners die het afvalwater scheiden van het hemelwater op privaat terrein naar aanleiding van deze gemeentelijke rioleringswerken. Een externe keurder werd aangesteld om de afkoppelingswerken op privaat terrein te controleren.

Begindatum: 01-01-2014 Einddatum: 31-12-2019

Actie: ACT-1463: Ontkoppelingssubsidies scheiding hemel-afvalwater voor burgers.

Begindatum: 01-01-2014 Einddatum: 31-12-2019

Actieplan: AP0204-018: Rioleringsproject Stationsbuurt Sint-Maria-Aalter / Vaartlaan.

Door de Vlaamse Milieumaatschappij werd een projectenlijst van de gebiedsdekkende uitvoeringsplannen (GUP's) samengesteld.
Het gemeentelijk rioleringsproject O209047 werd in 2009 vastgesteld op het subsidiëringsprogramma van de Vlaamse overheid voor gemeentelijke rioleringen, KWZI's en individuele zuiveringsinstallaties en is gekoppeld aan het bovengemeentelijk rioleringsproject 22.249. Dit project wordt door de Vlaamse Milieumaatschappij als prioriteit 2 ingedeeld en bijgevolg dienen de werken te worden uitgevoerd binnen de periode 2016-2021. De voorbereiding en uitwerking van dit project dienen binnen deze legislatuur te worden opgestart. Het voorontwerp is ingediend en goedgekeurd door de ambtelijke commissie op 14 mei 2013. Het project beoogt de aanleg van een gescheiden rioleringsstelsel (DWA), de aanleg van nieuwe RWA-riolering en/of open grachtenstelsel in de Blekkervijverstraat, Bokhoutlaan, Knesselaarsestraat, Vaanders en Vaartlaan.

Begindatum: 01-01-2016 Einddatum: 31-12-2019

Actie: ACT-1455: Riolering Stationsbuurt Sint-Maria-Aalter / Vaartlaan: uitvoering.

Begindatum: 01-01-2017

Actie: ACT-1456: Riolering Stationsbuurt Sint-Maria-Aalter/Vaartlaan: studie, aanbesteding en begeleiding.

Begindatum: 01-01-2016

Actie: ACT-1457: Riolering stationsbuurt Sint-Maria-Aalter/Vaartlaan: afkoppelingsstudie, as-builtplan en keuring.

Begindatum: 01-01-2017

Actie: ACT-2028: Riolering Stationsbuurt Sint-Maria-Aalter/Vaartlaan: openbare verlichting

AP0204-018: Rioleringsproject Stationsbuurt Sint-Maria-Aalter / Vaartlaan.

		Jaarrekening	Eindbudget	Initieel budget
Exploitatie	**Ontvangsten**	**11.961,67**	**11.961,67**	**0,00**
	Saldo	**11.961,67**	**11.961,67**	**0,00**
Riolering Stationsbuurt Sint-Maria-Aalter/Vaartlaan: openbare verlichting	Ontvangsten	11.961,67	11.961,67	0,00
	Saldo	11.961,67	11.961,67	0,00
Investeringen	**Uitgaven**	**259.204,84**	**351.969,49**	**12.495,00**
	Ontvangsten	**0,00**	**0,00**	**0,00**
	Saldo	**-259.204,84**	**-351.969,49**	**-12.495,00**
Riolering Stationsbuurt Sint-Maria-Aalter / Vaartlaan: uitvoering.	Uitgaven	223.568,30	258.189,81	0,00
	Ontvangsten	0,00	0,00	0,00
	Saldo	-223.568,30	-258.189,81	0,00
Riolering Stationsbuurt Sint-Maria-Aalter/Vaartlaan: openbare verlichting	Uitgaven	0,00	33.024,35	0,00
	Ontvangsten	0,00	0,00	0,00
	Saldo	0,00	-33.024,35	0,00
Riolering Stationsbuurt Sint-Maria-Aalter/Vaartlaan: studie, aanbesteding en begeleiding.	Uitgaven	33.476,54	58.595,33	10.500,00
	Saldo	-33.476,54	-58.595,33	-10.500,00
Riolering stationsbuurt Sint-Maria-Aalter/Vaartlaan: afkoppelingsstudie, as-builtplan en keuring.	Uitgaven	2.160,00	2.160,00	1.995,00
	Saldo	-2.160,00	-2.160,00	-1.995,00

Actieplan: AP0204-019: Realisatie Administratief Centrum Aalter (ACA)

In het kader van de centralisatie en verdere optimalisatie van de dienstverlening wenst het gemeentebestuur volgende dienstverleningen te optimaliseren: onderwijs, media/bibliotheek (incl. archief), ontmoetingsplaats voor verenigingen/foyer en sociaal huis. Onderwijs en bibliotheek zijn nu op andere locaties gevestigd; een eigenlijke mediatheek, sociaal huis en een ontmoetingsplaats voor verenigingen en foyer ontbreken nog.

Het gemeentebestuur wenst een moderne (versterking van de kernwaarden van het bestuur) en vernieuwende (origineel, kosteneffectief, knelpuntvoorkomend, functioneel zowel nu als binnen 20 jaar) visie te implementeren.

Begindatum: 01-01-2014 Einddatum: 31-12-2019

Actie: ACT-1518: Aanstellen van een studiebureau en voorbereiding ontwerp ACA.

Einddatum: 31-12-2015

Actie: ACT-1696: Verkoop site AMWD.

De lessen van de academie voor muziek, woord en dans vinden momenteel plaats op 3 verschillende locaties: in het hoofdgebouw in de Stationsstraat, in het oud gemeentehuis in de Boomgaard en in gehuurde lokalen van het Emmaüsinstituut. De gebouwen in de Stationsstraat zijn sterk verouderd en hierdoor deels buiten gebruik gesteld.
Er wordt een casco-pand aangekocht op de site Smedenpoort, dat zal worden afgewerkt om er niet alleen de academie voor muziek, woord en dans in te huisvesten, maar daarnaast ook de hoofdbibliotheek en kunstacademie in onder te brengen.
De site van de huidige academie voor muziek, woord en dans zal worden verkocht.

Begindatum: 01-01-2017

Actie: ACT-1697: Verkoop site Bibliotheek

De lessen van de academie voor muziek, woord en dans vinden momenteel plaats op 3 verschillende locaties: in het hoofdgebouw in de Stationsstraat, in het oud gemeentehuis in de Boomgaard en in gehuurde lokalen van het Emmaüsinstituut. De gebouwen in de Stationsstraat zijn sterk verouderd en hierdoor deels buiten gebruik gesteld.
Er wordt een casco-pand aangekocht op de site Smedenpoort, dat zal worden afgewerkt om er niet alleen de academie voor muziek, woord en dans in te huisvesten, maar daarnaast ook de hoofdbibliotheek en kunstacademie in onder te brengen.
De site van de huidige bibliotheek zal worden verkocht.

Begindatum: 01-01-2017

Actie: ACT-1832: Aankoop en afwerking casco-pand site Smedenpoort (i.f.v. uitbating ACA)

De lessen van de academie voor muziek, woord en dans vinden momenteel plaats op 3 verschillende locaties: in het hoofdgebouw in de Stationsstraat, in het oud gemeentehuis in de Boomgaard en in gehuurde lokalen van het Emmaüsinstituut. De gebouwen in de Stationsstraat zijn sterk verouderd en hierdoor deels buiten gebruik gesteld.

Er wordt een casco-pand aangekocht op de site Smedenpoort, dat zal worden afgewerkt om er niet alleen de academie voor muziek, woord en dans in te huisvesten, maar daarnaast ook de hoofdbibliotheek en kunstacademie in onder te brengen.

Begindatum: 01-01-2015

AP0204-019: Realisatie Administratief Centrum Aalter (ACA)

		Jaarrekening	Eindbudget	Initieel budget
Investeringen	**Uitgaven**	**4.397.581,00**	**5.533.482,60**	**7.013.000,00**
	Ontvangsten	**0,00**	**0,00**	**0,00**
	Saldo	**-4.397.581,00**	**-5.533.482,60**	**-7.013.000,00**
Aankoop en afwerking casco-pand site Smedenpoort (i.f.v. uitbating ACA)	Uitgaven	4.397.581,00	5.533.482,60	7.013.000,00
	Saldo	-4.397.581,00	-5.533.482,60	-7.013.000,00
Aanstellen van een studiebureau en voorbereiding ontwerp ACA.	Uitgaven	0,00	0,00	0,00
	Saldo	0,00	0,00	0,00
Verkoop site Bibliotheek	Ontvangsten	0,00	0,00	0,00
	Saldo	0,00	0,00	0,00

Actieplan: AP0204-020: Aalter realiseert de riolering Lokouter.

Op 14 april 2014 werd het rioleringsproject Lokouter definitief vastgelegd op het eerste kwartaalprogramma 2015 van de Vlaamse overheid voor gemeentelijke rioleringen, KWZI's en individuele zuiveringsinstallaties.
Het gemeentebestuur gunde op 29 augustus 2011 een studieopdracht aan een studiebureau om een voorontwerp, aanbestedingsdossier en begeleiding van het project excl. afkoppelingsstudie uit te voeren. Inmiddels werd een voorontwerp opgemaakt. Nadat het project on hold werd geplaatst, vroeg de VMM om uiterlijk 28 januari 2015 een volledig uitgewerkt voorontwerp aan hen over te maken. Inmiddels werd het studiebureau van zijn taken ontzegd en neemt een ander studiebureau de studie- en begeleidingsopdracht over.
De Vlaamse overheid acht echter dat de rode cluster ter hoogte van het kruispunt met de Haringstraat niet in aanmerking komt voor subsidie. Er wordt gepoogd via het openbaar onderzoek 'aanpassing zoneringsplan' de rode cluster als groene cluster in te tekenen, zodat de riolering ter hoogte van deze cluster mee kan worden gesubsidieerd.

Begindatum: 01-01-2015 Einddatum: 31-12-2019

Actie: ACT-1753: Rioleringsproject Lokouter - studie en begeleiding excl. voorontwerp.

Begindatum: 01-01-2015

Actie: ACT-1754: Rioleringsproject Lokouter - openbare verlichting

Begindatum: 01-01-2015

Actie: ACT-1755: Rioleringsproject Lokouter - uitvoering

Begindatum: 01-01-2015

Actie: ACT-1756: Rioleringsproject Lokouter - Onteigeningen

Begindatum: 01-01-2015

Actie: ACT-1757: Rioleringsproject Lokouter - keuringen

Begindatum: 01-01-2015

Actie: ACT-1758: Rioleringsproject Lokouter - subsidie

Begindatum: 01-01-2015

AP0204-020: Aalter realiseert de riolering Lokouter.

		Jaarrekening	Eindbudget	Initieel budget
Exploitatie	**Uitgaven**	**8.153,44**	**8.000,00**	**8.000,00**
	Saldo	**-8.153,44**	**-8.000,00**	**-8.000,00**
Rioleringsproject Lokouter - subsidie	Uitgaven	8.153,44	8.000,00	8.000,00
	Saldo	-8.153,44	-8.000,00	-8.000,00
Investeringen	**Uitgaven**	**218.363,49**	**256.210,42**	**0,00**
	Ontvangsten	**548.000,00**	**685.715,00**	**0,00**
	Saldo	**329.636,51**	**429.504,58**	**0,00**
Rioleringsproject Lokouter - Onteigeningen	Uitgaven	0,00	0,00	0,00
	Saldo	0,00	0,00	0,00
Rioleringsproject Lokouter - keuringen	Uitgaven	1.625,00	2.160,00	0,00
	Saldo	-1.625,00	-2.160,00	0,00
Rioleringsproject Lokouter - openbare verlichting	Uitgaven	66.967,82	90.000,00	0,00
	Saldo	-66.967,82	-90.000,00	0,00
Rioleringsproject Lokouter - studie en begeleiding excl. voorontwerp.	Uitgaven	68.554,83	69.554,83	0,00
	Ontvangsten	548.000,00	685.715,00	0,00
	Saldo	479.445,17	616.160,17	0,00
Rioleringsproject Lokouter - uitvoering	Uitgaven	81.215,84	94.495,59	0,00
	Saldo	-81.215,84	-94.495,59	0,00

Actieplan: AP0204-021: Aalter realiseert de riolering Nevelestraat (GUP 44001-047).

Na de principiële goedkeuring van het college op 31 maart 2014 werd in het voorontwerpdossier van het rioleringsproject O2013019, ingediend door het gemeentebestuur Nevele bij de ambtelijke commissie, de mogelijke interesse van het gemeentebestuur Aalter voor samenwerking vermeld om het GUP-11001-017 (Nevelestraat 102-106) te realiseren. De ambtelijke commissie ging akkoord om deze bovengemeentelijke cluster mee op te nemen in het project voor subsidiëring.
Voor de realisatie van de werken op grondgebied Aalter, is een uitbreiding van de huidige overeenkomst tussen het gemeentebestuur Nevele, Aquario, Aquafin nv en studiebureau Plantec met het gemeentebestuur Aalter vereist.
Volgende werken worden voorgesteld:

Opbraak van het betonnen fietspad over een breedte van 2 m en de kasseistrook over een breedte van 55 cm;

Heraanleg van het fietspad over een breedte van 2,10 m in KWS-verharding (1,9 m) en afboording met 2 boordstenen (breedte 10 cm) en over een lengte van 345 m;

Heraanleg van de berm tussen fietspad en rijweg in grijze betonstraatstenen (i.p.v. kasseien) over een breedte van 45 cm en lengte van 345 m;

Aanleg van een DWA-riolering onder het fietspad, deels gravitair (170 m), deels via persleiding (173 m) en aansluiting op de DWA-riolering in de Bredeweg op het grondgebied Nevele;

Plaatsen van één pompunit onder het fietspad;

Opbraak van de betonnen rijweg over een lengte van 3 m x 6 m voor aanleg van de 3 huisaansluitingen.

De kostprijs voor de werken op grondgebied Aalter worden geraamd op:

Aanleg van de riolering op grondgebied Aalter (100% subsidieerbaar): 36.948,10 euro

Aanleg van de riolering op grondgebied Aalter (niet subsidieerbaar – aftrekbare btw): 26.685,90 euro excl. btw

Wegeniswerken en diverse posten (niet subsidieerbaar – 21% btw): 65.366,25 euro excl. btw

Het in aanmerking komende bedrag voor subsidie voor de rioleringswerken op het grondgebied Aalter wordt geraamd op 36.948,10 euro.

Begindatum: 01-01-2015 Einddatum: 31-12-2019

Actie: ACT-1759: Rioleringsproject Nevelestraat - studie en begeleiding

Begindatum: 01-01-2015

Actie: ACT-1760: Rioleringsproject Nevelestraat - uitvoering

Begindatum: 01-01-2015

Actie: ACT-1761: Rioleringsproject Nevelestraat - keuringen

Begindatum: 01-01-2015

Actie: ACT-1762: Rioleringsproject Nevelestraat - subsidie

Begindatum: 01-01-2015

AP0204-021: Aalter realiseert de riolering Nevelestraat (GUP 44001-047).

		Jaarrekening	Eindbudget	Initieel budget
Investeringen	**Uitgaven**	**21.681,82**	**44.760,00**	**0,00**
	Ontvangsten	**29.558,48**	**32.780,00**	**32.780,00**
	Saldo	**7.876,66**	**-11.980,00**	**32.780,00**
Rioleringsproject Nevelestraat - keuringen	Uitgaven	0,00	0,00	0,00
	Saldo	0,00	0,00	0,00
Rioleringsproject Nevelestraat - studie en begeleiding	Uitgaven	0,00	3.760,00	0,00
	Saldo	0,00	-3.760,00	0,00
Rioleringsproject Nevelestraat - uitvoering	Uitgaven	21.681,82	41.000,00	0,00
	Ontvangsten	29.558,48	32.780,00	32.780,00
	Saldo	7.876,66	-8.220,00	32.780,00

Actieplan: AP0204-022: Aalter realiseert de riolering van de Charlestonstraat (GIP 098337).

Het project 'Aanleg riolering in de Charlestonstraat' werd opgenomen in het subsidieprogramma van de Vlaamse Milieumaatschappij in het jaar 1998. Op 23 november 1999 werd voor dit project een eerste voorontwerp aan de Vlaamse Milieumaatschappij bezorgd. Omwille van ontbrekende gegevens werd dit voorontwerp niet goedgekeurd. Op 8 december 1999 kreeg het gemeentebestuur de melding dat de verantwoordelijke van het studiebureau zijn beroepsactiviteiten vanaf 1 januari 2000 heeft stopgezet en dat de lopende dossiers werden doorgegeven, zodat de continuïteit van alle nog lopende ontwerpen verzekerd zou zijn. Sindsdien ondernam het studiebureau geen verdere acties om het dossier te vervolledigen of om de continuïteit van het project O98337 'Aanleg riolering in de Charlestonstraat' te verzekeren.

Op 1 april 2014 werd door de Vlaamse Milieumaatschappij gevraagd om uiterlijk eind juni 2014 een voorontwerp, aangepast of aangevuld met de opmerkingen gesteld door de ambtelijke commissie van 19 januari 2000 aan de Vlaamse Milieumaatschappij te bezorgen of duidelijkheid over de stand van zaken van het dossier te scheppen.

Op 16 juni 2014 besliste het college om het studiebureau in gebreke te stellen, na het verstrijken van de wettelijke termijn waarbinnen het studiebureau zijn verweermiddelen dient te doen gelden, de studieopdracht voor het project O98337 'Aanleg riolering in de Charlestonstraat' stop te zetten en mee op te nemen in de studieopdracht 'Totaalbegeleiding van de studie- en uitvoeringsopdracht voor de projecten:
- AP0204-007: Rioleringsproject Aanleg gescheiden riolering in de Kestelstraat – GUP 44001-022
- AP0204-004: Rioleringsproject Plaatsen van gemeentelijke IBA voor 7 woningen in Bakensgoed
- AP0204-008: Rioleringsproject Aanleg gescheiden riolering in de Steenweg op Deinze 92-98

De Vlaamse Milieumaatschappij werd op de hoogte gebracht dat de studieopdracht, voor het project O98337 'Aanleg riolering in de Charlestonstraat', gegund aan het studiebureau werd stopgezet en een nieuwe ontwerper werd aangesteld om de gevraagde aanpassingen aan het voorontwerpdossier vóór eind december 2014 aan de Vlaamse Milieumaatschappij over te maken.

Begindatum: 01-01-2014 Einddatum: 31-03-2018

Actie: ACT-1764: Rioleringsproject Charlestonstraat - aanpassing studie en begeleiding excl. voorontwerp

Begindatum: 01-01-2014

Actie: ACT-1765: Rioleringsproject Charlestonstraat - openbare verlichting

Begindatum: 01-01-2015

Actie: ACT-1766: Rioleringsproject Charlestonstraat - uitvoering

Begindatum: 01-01-2015

Actie: ACT-1767: Rioleringsproject Charlestonstraat - onteigeningen

Begindatum: 01-01-2015

Actie: ACT-1768: Rioleringsproject Charlestonstraat - keuringen

Begindatum: 01-01-2015

Actie: ACT-1769: Rioleringsproject Charlestonstraat - subsidie

Begindatum: 01-01-2015

AP0204-022: Aalter realiseert de riolering van de Charlestonstraat (GIP 098337).

		Jaarrekening	Eindbudget	Initieel budget
Exploitatie	**Uitgaven**	**2.500,00**	**2.250,00**	**0,00**
	Saldo	**-2.500,00**	**-2.250,00**	**0,00**
Rioleringsproject Charlestonstraat - subsidie	Uitgaven	2.500,00	2.250,00	0,00
	Saldo	-2.500,00	-2.250,00	0,00
Investeringen	**Uitgaven**	**33.510,50**	**125.358,39**	**0,00**
	Ontvangsten	**0,00**	**47.000,00**	**0,00**
	Saldo	**-33.510,50**	**-78.358,39**	**0,00**
Rioleringsproject Charlestonstraat - aanpassing studie en begeleiding excl. voorontwerp	Uitgaven	957,70	8.188,13	0,00
	Saldo	-957,70	-8.188,13	0,00
Rioleringsproject Charlestonstraat - keuringen	Uitgaven	315,00	5.356,00	0,00
	Saldo	-315,00	-5.356,00	0,00
Rioleringsproject Charlestonstraat - onteigeningen	Uitgaven	17.444,69	17.446,90	0,00
	Saldo	-17.444,69	-17.446,90	0,00
Rioleringsproject Charlestonstraat - openbare verlichting	Uitgaven	0,00	3.517,30	0,00
	Saldo	0,00	-3.517,30	0,00
Rioleringsproject Charlestonstraat - uitvoering	Uitgaven	14.793,11	90.850,06	0,00
	Ontvangsten	0,00	47.000,00	0,00
	Saldo	-14.793,11	-43.850,06	0,00

Actieplan: AP0204-023: Aalter realiseert het gescheiden rioleringsstelsel in de Leegweg Nieuwe Dreef.

Begindatum: 01-01-2015

Actie: ACT-1796: Riolering Nieuwe dreef: opmaak studie en projectbegeleiding.

Op 31 oktober 2014 werd de verkavelingsaanvraag Nieuwe Dreef - Leegweg ingediend voor de ontwikkeling van het binnengebied tussen de Leegweg, Nieuwe Dreef en Aalterstraat. Het verkavelingsproject realiseert de aanleg van nieuwe wegenis waarlangs eensgezinswoningen worden opgericht met aandacht voor een kwalitatieve groenaanleg en waterberging.
Om het gescheiden rioleringsstelsel van de verkaveling stroomafwaarts optimaal aan te sluiten op het gescheiden openbaar rioleringsnet in de Aalterstraat, is de aanleg van een nieuw gescheiden stelsel in de Nieuwe Dreef noodzakelijk. Door de infrastructuurwerken uit te breiden tot het kruispunt met de Leegweg, kan de pompunit in de Leegweg worden geëlimineerd. De verkavelaar is bereid gedeeltelijk bij te dragen in de kosten voor de heraanleg van de wegenis in de Nieuwe Dreef. In het wegenisontwerp werd grote aandacht besteed aan een optimale inrichting van de Nieuwe Dreef. De mogelijkheid een aantal snelheidsremmende maatregelen te treffen, werd verder onderzocht. Hierbij hadden alle burgers een maximale inspraak.
De gemeenteraad besliste op 9 februari 2015 om de aanleg van de riolering en een deel van de wegenis in de Nieuwe Dreef, de eraan gekoppelde studie- en begeleidingskost en de veiligheidscoördinatie samen met het ondergronds brengen van de nutsleidingen en het hernieuwen van de openbare verlichting uit te voeren ten laste van het gemeentebestuur.

Begindatum: 01-01-2015

Actie: ACT-1797: Riolering Nieuwe dreef: uitvoering aanleg gescheiden stelsel.

Begindatum: 01-01-2015

Actie: ACT-1798: Riolering Nieuwe dreef: afkoppelingsstudies en keuring.

Om het gescheiden rioleringsstelsel van de verkaveling stroomafwaarts optimaal aan te sluiten op het gescheiden openbaar rioleringsnet in de Aalterstraat, is de aanleg van een nieuw gescheiden stelsel in de Nieuwe Dreef noodzakelijk. Alle bestaande woningen binnen dit traject dienen ook op privaat terrein te worden afgekoppeld.
Het gemeentebestuur stelde een afkoppelingsdeskundige, de heer Geert Lambrecht, aan. Voor alle woningen gelegen in de Nieuwe Dreef (tussen de Leegweg en de Aalterstraat) werd reeds een afkoppelingsplan en raming opgemaakt. Nadat alle afkoppelingswerken op privaat terrein zijn afgerond, kan worden overgegaan tot de keuring. Deze keuringen zijn voorzien in de

eerste helft van 2016.

Begindatum: 01-01-2015

AP0204-023: Aalter realiseert het gescheiden rioleringsstelsel in de Leegweg Nieuwe Dreef.

		Jaarrekening	Eindbudget	Initieel budget
Investeringen	**Uitgaven**	**0,00**	**6.966,86**	**0,00**
	Saldo	**0,00**	**-6.966,86**	**0,00**
Riolering Nieuwe dreef: opmaak studie en projectbegeleiding.	Uitgaven	0,00	829,08	0,00
	Saldo	0,00	-829,08	0,00
Riolering Nieuwe dreef: uitvoering aanleg gescheiden stelsel.	Uitgaven	0,00	6.137,78	0,00
	Saldo	0,00	-6.137,78	0,00

Actieplan: AP0204-024: Aalter voert het project renovatie pompen uit.

Begindatum: 01-01-2016

AP0204-024: Aalter voert het project renovatie pompen uit.

		Jaarrekening	Eindbudget	Initieel budget
Investeringen	**Uitgaven**	**6.570,45**	**10.000,00**	**14.000,00**
	Saldo	**-6.570,45**	**-10.000,00**	**-14.000,00**
Aalter voert het project renovatie pompen uit.	Uitgaven	6.570,45	10.000,00	14.000,00
	Saldo	-6.570,45	-10.000,00	-14.000,00

Actieplan: AP0204-025: Project KPR - keuringen private riolering volgens VLARIO software

Begindatum: 01-01-2016

Actieplan: AP0204-026: Aalter realiseert het gescheiden rioleringsstelsel in de Papenwal

Op 31 mei 2017 werd een verkavelinsgaanvraag ingediend voor de percelen gelegen tussen de Sportlaan, Lindestraat en Sint-Jozefstraat, kadastraal gekend als afdeling 2, sectie D, nummers 223, 224/b, 224/c, 227/b/ex, 229/k, 230/v, 230/x, 231/a, 233 en 234.

Op basis van de vaststellingen ter plaatse wordt het het afval- en regenwaterafval van de woningen gelegen langs de Papenwal in 2 gemengde leidingen verzameld die ter hoogte van de Sportlaan lozen in de collector van Aquafin.

Op basis van vaststellingen ter plaatse en op basis van het gewijzigde verkavelingsplan goedgekeurd op 11 juli 1975 blijkt dat er in de Sportlaan een leiding aanwezig is die de riolen van de Papenwal vroeger verbond met de Ketelbeek. Er is vastgesteld dat de verbinding buiten dienst werd gesteld, vermoedelijk tijdens de aanleg van de collector om het afvalwater te capteren en af te leiden van de Ketelbeek.

Door het aanleggen van een gescheiden stelsel in de Papenwal zou het regenwater afkomstig van de Papenwal en de langs deze straat gelegen woningen, en van de verkaveling Sint-Jozefstraat, naar de Ketelbeek kunnen worden afgeleid.

Op 16 oktober 2017 besliste het college van burgemeester en schepenen om principieel akkoord te gaan om samen met de aanleg van de verkaveling een gescheiden openbaar rioleringsstelsel te realiseren in de Papenwal tot in de Sportlaan. De verdeling van de kosten ten laste van het gemeentebestuur en ten laste van de verkavelaar voor de vernieuwing van de openbare riolering in de Papenwal tot in de Sportlaan, is vastgelegd in de verkavelingsovereenkomst. Voor het gemeentebestuur betreft dit:
- De afkoppelingen op openbaar domein voor de bestaande woningen langs het tracé waar een gescheiden rioleringsstelsel zal worden gerealiseerd;
- De eventuele meerwerken voor de heraanleg van de wegenis langs dit tracé waar nodig.

Begindatum: 01-01-2018

Actie: ACT-2004: Aalter realiseert het gescheiden rioleringsstelsel in de Papenwal: studie en begeleiding

Studiebureau Goegebeur, aangesteld door de verkavelaar, zal instaan voor de studie en begeleiding van de rioleringswerken in de

Papenwal/Sportlaan.

Het ontwerp betreft de nodige ingrepen voor de aanleg van een nieuwe DWA-riool en het hergebruik van de bestaande leidingen als RWA-leidingen+aansluiting op de Ketelbeek.

De verdeling van de studiekosten tussen verkavelaar en gemeentebestuur is vastgelegd in de verkavelingsovereenkomst.

Begindatum: 01-01-2018

Actie: ACT-2005: Aalter realiseert het gescheiden rioleringsstelsel in de Papenwal: wegenis en rioleringen

Begindatum: 01-01-2018

Actie: ACT-2006: Aalter realiseert het gescheiden rioleringsstelsel in Papenwal: afkoppelingsstudie / keuringen

De aanleg van een gescheiden openbaar rioleringsstelsel in de Papenwal impliceert dat ook de private afvoer gescheiden dient te worden. Hiertoe dienen afkoppelingsstudies opgemaakt te worden. De afkoppelingswerken dienen gekeurd te worden. Hiervoor wordt het raamcontract afkoppelingsadvies en keuringen aangesproken.

Begindatum: 01-01-2018

Actie: ACT-2007: Aalter realiseert het gescheiden rioleringsstelsel in de Papenwal: subsidies

Voor de verplichte afkoppeling van de private afvoer in de Papenwal, kunnen burgers rekenen op een subsidie op de 2de schijf van 500 euro van de uitvoeringskosten.

Begindatum: 01-01-2018

AP0204-026: Aalter realiseert het gescheiden rioleringsstelsel in de Papenwal

		Jaarrekening	Eindbudget	Initieel budget
Exploitatie	**Uitgaven**	**0,00**	**0,00**	**7.200,00**
	Saldo	**0,00**	**0,00**	**-7.200,00**
Aalter realiseert het gescheiden rioleringsstelsel in de Papenwal: subsidies	Uitgaven	0,00	0,00	7.200,00
	Saldo	0,00	0,00	-7.200,00
Investeringen	**Uitgaven**	**0,00**	**0,00**	**50.700,00**
	Saldo	**0,00**	**0,00**	**-50.700,00**
Aalter realiseert het gescheiden rioleringsstelsel in Papenwal: afkoppelingsstudie / keuringen	Uitgaven	0,00	0,00	7.000,00
	Saldo	0,00	0,00	-7.000,00
Aalter realiseert het gescheiden rioleringsstelsel in de Papenwal: studie en begeleiding	Uitgaven	0,00	0,00	1.700,00
	Saldo	0,00	0,00	-1.700,00
Aalter realiseert het gescheiden rioleringsstelsel in de Papenwal: wegenis en rioleringen	Uitgaven	0,00	0,00	42.000,00
	Saldo	0,00	0,00	-42.000,00

Actieplan: AP0204-027: Aalter realiseert riolering in Nevelestraat - Lomolenstraat - Lentakker - Kleitestraat

(GUP44001-002/064)

Actie: ACT-2010: Riolering Nevelestraat - Lomolenstraat - Lentakker - Kleitestraat: studie en ontwerp

Aquafin bereidt de lijst voor van de bovengemeentelijke rioleringsprojecten op grondgebied Aalter. Deze lijst zal worden voorgelegd aan de VMM voor mogelijke vastlegging in 2018. Met het oog op de sanering van de Poekebeek, staat de uitvoering van de riolering in de Nevelestraat hoog op de verlanglijst. In deze projectzone is ook een overnamepunt aanwezig waardoor de gemeentelijke rioleringsprojecten in de Nevelestraat, Lomolenstraat, Lentakker en Kleitestraat (GUP 44001-002 en 44001-064) kunnen worden gekoppeld aan dit bovengemeentelijk project. Indien er wordt besloten mee te gaan met dit project, komen de gemeentelijke rioleringsprojecten mee in aanmerking voor subsidie conform het besluit van de Vlaamse regering van 1 februari 2002. Een studiebureau dient te worden aangesteld en een ontwerpdossier dient te worden voorbereid.

Begindatum: 01-01-2018

AP0204-027: Aalter realiseert riolering in Nevelestraat - Lomolenstraat - Lentakker - Kleitestraat

		Jaarrekening	Eindbudget	Initieel budget
Investeringen	**Uitgaven**	**0,00**	**0,00**	**10.000,00**
	Saldo	**0,00**	**0,00**	**-10.000,00**
Riolering Nevelestraat - Lomolenstraat - Lentakker - Kleitestraat: studie en ontwerp	Uitgaven	0,00	0,00	10.000,00
	Saldo	0,00	0,00	-10.000,00

Actieplan: AP0204-028: Aalter realiseert de rioleringswerken in de Stekelbeekstraat tot overnamepunt

Begindatum: 01-01-2018

Actie: ACT-2011: Aalter realiseert de rioleringswerken in Stekelbeekstraat tot overnamepunt: studie en ontwerp

Aquafin bereidt de lijst voor van de bovengemeentelijke rioleringsprojecten op grondgebied Aalter. Deze zal worden voorgelegd aan de VMM voor mogelijke vastlegging in 2018. Het bovengemeentelijk rioleringsproject in de Stekelbeekstraat wordt mogelijks door de VMM weerhouden. In deze projectzone is ook een overnamepunt aanwezig, waardoor de gemeentelijke rioleringsproject in de Stekelbeekstraat, Zwagershullestraat en Eksterstraat (GUP 44001-011/046/058/0469 en 44080-026) kunnen worden gekoppeld aan dit bovengemeentelijk project. Indien er wordt besloten mee te gaan met dit project, komen de gemeentelijke rioleringsprojecten mee in aanmerking voor subsidie conform het besluit van de Vlaamse regering van 1 februari 2002. Een studiebureau dient te worden aangesteld en een ontwerpdossier dient te worden voorbereid.

Begindatum: 01-01-2018 Uitvoeringstrend: Vertraagd

AP0204-028: Aalter realiseert de rioleringswerken in de Stekelbeekstraat tot overnamepunt

		Jaarrekening	Eindbudget	Initieel budget
Investeringen	**Uitgaven**	**0,00**	**0,00**	**10.000,00**
	Saldo	**0,00**	**0,00**	**-10.000,00**
Aalter realiseert de rioleringswerken in Stekelbeekstraat tot overnamepunt: studie en ontwerp	Uitgaven	0,00	0,00	10.000,00
	Saldo	0,00	0,00	-10.000,00

Actieplan: AP0204-029: Aalter realiseert het gescheiden rioleringsstelsel in de Bierweg 1 tot 37

Begindatum: 01-01-2018

Actie: ACT-2012: Aalter realiseert het gescheiden rioleringsstelsel in de Bierweg 1 tot 37: studie en ontwerp

Aquafin renoveert de collector in de Kruisstraat. De wegenis en riolering in de Bierweg 1-37 is in zeer slechte staat. Het is aan te bevelen, na de werken van Aquafin, de riolering aansluitend mee aan te pakken. Een totaalproject met een volledige herinrichting van de straat wordt voorgesteld. Een studiebureau dient te worden aangesteld en een ontwerpdossier dient te worden voorbereid.

Begindatum: 01-01-2018

AP0204-029: Aalter realiseert het gescheiden rioleringsstelsel in de Bierweg 1 tot 37

		Jaarrekening	Eindbudget	Initieel budget
Investeringen	**Uitgaven**	**0,00**	**0,00**	**10.000,00**
	Saldo	**0,00**	**0,00**	**-10.000,00**
Aalter realiseert het gescheiden rioleringsstelsel in de Bierweg 1 tot 37: studie en ontwerp	Uitgaven	0,00	0,00	10.000,00
	Saldo	0,00	0,00	-10.000,00

Actieplan: AP0204-030: Heraanleg / herstel Moerstraat

Begindatum: 01-01-2018

Actie: ACT-2024: Heraanleg/herstel Moerstraat: wegeniswerken

Het fietspad in de Moerstraat ligt naast boomvakken waar platanen zijn aangeplant. De groeiende boomwortels zorgen voor terugkerende opstuwing van de asfaltverharding. De oneffenheden zorgen voor een onveilige situatie. In het kader van de veiligheid moet het fietspad hersteld worden.

AP0204-030: Heraanleg / herstel Moerstraat

		Jaarrekening	Eindbudget	Initieel budget
Investeringen	**Uitgaven**	**63.415,20**	**75.000,00**	**0,00**
	Saldo	**-63.415,20**	**-75.000,00**	**0,00**
Heraanleg/herstel Moerstraat: wegeniswerken	Uitgaven	63.415,20	75.000,00	0,00
	Saldo	-63.415,20	-75.000,00	0,00

Actieplan: AP0204-031: Heraanleg / herstel Brouwerijstraat

Begindatum: 01-01-2018

Actie: ACT-2025: Heraanleg / herstel Brouwerijstraat: wegeniswerken

Begindatum: 01-01-2018 Uitvoeringstrend: Niet gestart

Operationele beleidsdoelstelling: OD-80: Ontwikkeling regionale bedrijvencentra.

Het is de bedoeling om economische activiteiten te bundelen in economische knooppunten, om de economische sterkte van iedere subregio te ondersteunen en om het ruimtelijk beleid te ondersteunen met het economisch ontwikkelingsbeleid.
Voor economische knooppunten worden de volgende ontwikkelingsperspectieven vooropgesteld:
- gefaseerde ontwikkeling van bedrijventerreinen;
- concentratie van bedrijventerreinen in economische knooppunten;
- differentiatie van bedrijventerreinen;
- realisatie van bedrijventerreinen in handen van de overheid;
- optimale lokalisatie en kwaliteitsvolle inrichting van lokale, gemengd regionale en specifiek regionale bedrijventerreinen;
- ontwikkelings- en uitbreidingsmogelijkheden voor bestaande bedrijven buiten de bedrijventerreinen.

In Aalter, geselecteerd als specifiek economisch knooppunt, bakent de provincie de regionale bedrijventerreinen af.

Aalter beschikt over vier ambachtelijke bedrijventerreinen.
Het gebied tussen Aalter-Centrum en het industrieterrein Lakeland vormt de overgang tussen de industrie en de woonzones.
De overige drie ambachtelijke gebieden zijn gelegen in de kleinere kernen of in de open ruimte: Lobulck, Aalter-Brug en Bellem.

Einddatum: 31-12-2013

Actieplan: AP-206: Ontwikkeling gemengd regionaal bedrijvencentrum Woestijne.

Het RUP Regionaal Bedrijventerrein - goedgekeurd op 13 februari 2007 - voorziet in de aanleg van een bedrijventerrein van 30 hectaren ter hoogte van de site Woestijne in Aalter-Brug.

Deze site is geselecteerd omwille van de ligging aan het kanaal, waardoor er ruimte is voor watergebonden bedrijven.

Bij de uitwerking van het bedrijventerrein is in hoge mate rekening gehouden met landschappelijke en cultuurhistorische elementen.

Het Woestijnegoed en de dreven die deel uitmaken van de aloude ontginningsstructuur, zijn als structurerende elementen in het bedrijventerrein opgenomen en zullen het bedrijventerrein een eigen identiteit geven.

Indicator: # bedrijven op het bedrijventerrein Woestijne.

Begindatum: 01-01-2011

Operationele beleidsdoelstelling: OD-08-08: Aalter investeert in ICT om de doelstellingen te realiseren en de dienstverlening te optimaliseren.

Het DigitAalter-project ambieert een vergaande digitale dienstverlening tussen het gemeentebestuur en de klant.
Daarnaast heeft het gemeentebestuur Aalter een aantal verplichtingen ten aanzien van hogere overheden, waarbij uitwisseling en integratie op het niveau van authentieke bronnen centraal staan. Decretale verplichtingen, zoals het CRAB-, GRB- en KLIP-decreet, zijn slechts enkele verplichtingen die een impact zullen hebben op de manier waarop wij met digitale informatie zullen omgaan. Authentieke bronnen met een geografische component zullen zich stilaan nestelen in de gemeentelijke processen en bij het afleveren van producten.

Het verder versterken van CRM als mid-office laag moet de versnippering van informatie tegengaan. Het vormt de lokale authentieke bron voor het gemeentebestuur en een geïntegreerde werkomgeving voor de medewerkers.
Daarnaast zullen projecten als de digitale omgevingsvergunning voor het gemeentebestuur niet alleen een nieuwe manier van werken, maar ook nieuwe instrumenten vragen.

Het Nieuwe Werken-concept moet de ambtenaar in staat stellen flexibel met digitale informatie om te gaan. Niet langer is de ambtenaar gebonden aan zijn werkplek, noch aan papieren dossiers: informatie is overal voor iedereen digitaal toegankelijk.

Beleidsindicator: Realisatiegraad van de vooropgestelde acties in OD 08-08
Streefwaarde: 100%
Bron: Foxbeleid
Input van de cel: Kwaliteit en ICT

Begindatum: 01-01-2014 Einddatum: 31-12-2019

Actieplan: AP0808-001: Digitalisering van de toegang tot de vrijetijdsdienstverlening.

Deze actie houdt de digitalisering in van de toegang tot de vrijetijdsdienstverlening in functie van een optimale klantvriendelijkheid.

Begindatum: 01-01-2014 Einddatum: 31-12-2019

Actie: ACT-1278: Integratie van de vrijetijdssoftware met elkaar en met bestaande software (o.a. CRM en Alfa).

Om de werklast te verminderen, zal het bestuur ervoor zorgen dat nieuwe en bestaande pakketten in het kader van vrijetijd met elkaar en met centrale pakketten als CRM, Alfa, ... data uitwisselen en elkaar aanvullen.
Daarnaast is het ook de bedoeling om de burgers zelf een aantal zaken te laten invoeren via internet. Vooral in het kader van de organisatie van evenementen wordt dit overwogen. Dit sluit volledig aan bij het project DigitAalter.

Begindatum: 01-01-2014 Uitvoeringstrend: In uitvoering

Actie: ACT-1279: Aankoop softwarepakket voor het online inschrijven voor de buitenschoolse kinderopvang.

Momenteel gebeurt de inschrijving van kinderen in de Buitenschoolse kinderopvang tijdens de zomervakantie via het e-loket. Het huidige softwarepakket van de cel BKO heeft geen webmodule en geen koppeling met het e-loket. Het gemeentebestuur gaat op zoek naar een oplossing die toelaat dat de (groot)ouders direct zelf uur & plaats kunnen kiezen om in te schrijven voor de Buitenschoolse Kinderopvang, rekening houdend met de beschikbaarheden. Bij voorkeur wordt gebruik gemaakt van gegevens die het gemeentebestuur ter beschikking heeft (bv. verwantschap uit CRM).

Dit houdt in:
- Front-office toepassing voor gemakkelijk en snel registreren van aanwezigheden.
- Back-office toepassing om controles e.d.m. te doen en afrekeningen te genereren i.f.v. de aanwezigheden. (koppeling ALFA)

Begindatum: 01-01-2014 Einddatum: 09-01-2014

Actie: ACT-1280: Aankoop softwarepakket online inschrijven voor gemeentelijke activiteiten.

Het gemeentebestuur wenst een oplossing die toelaat dat de burgers zichzelf of hun kinderen (gebaseerd op verwantschap uit CRM) kunnen inschrijven op gemeentelijke activiteiten, rekening houdend met de beschikbaarheden. Deze toepassing moet gekoppeld worden met reeds bestaande software, zodat er een tijdswinst kan gegenereerd worden, zowel voor de ouders als administratie.

Begindatum: 01-01-2014 Einddatum: 31-12-2018

AP0808-001: Digitalisering van de toegang tot de vrijetijdsdienstverlening.

		Jaarrekening	Eindbudget	Initieel budget
Exploitatie	**Uitgaven**	**0,00**	**0,00**	**0,00**
	Saldo	**0,00**	**0,00**	**0,00**
Aankoop softwarepakket online inschrijven voor gemeentelijke activiteiten.	Uitgaven	0,00	0,00	0,00
	Saldo	0,00	0,00	0,00
Aankoop softwarepakket voor het online inschrijven voor de buitenschoolse kinderopvang.	Uitgaven	0,00	0,00	0,00
	Saldo	0,00	0,00	0,00
Investeringen	**Uitgaven**	**0,00**	**0,00**	**0,00**
	Saldo	**0,00**	**0,00**	**0,00**
Aankoop softwarepakket online inschrijven voor gemeentelijke activiteiten.	Uitgaven	0,00	0,00	0,00
	Saldo	0,00	0,00	0,00

Actieplan: AP0808-002: Optimalisatie van de informaticaondersteuning van het HRM-beleid.

De werkprocessen van de cel Personeel verlopen niet via een geïntegreerde en geautomatiseerde HRM-tool. De gegevens zijn verspreid over verschillende pakketten en toepassingen die onderling niet communiceren. Om een efficiënt HRM-beleid te kunnen voeren, wordt de ICT-ondersteuning van de cel Personeel verder uitgewerkt.

Begindatum: 01-01-2016 Einddatum: 31-12-2019

Actieplan: AP0808-003: Aankoop van bijkomende functionaliteiten of modules in het kader van het beheer van de website.

Aalter zet in op digitale communicatie en elektronische dienstverlening via de website.
De website van het gemeentebestuur werd in 2011 grondig vernieuwd, waarbij ook de mogelijkheden van het e-loket werden uitgewerkt. Het versterken van de elektronische overheid (e-government) kan tot betere dienstverlening en meer administratieve vereenvoudiging leiden.
In het kader van het dagelijks beheer en het up-to-date houden van de website kunnen bijkomende functionaliteiten of modules noodzakelijk zijn.

Begindatum: 01-01-2015 Uitvoeringstrend: In uitvoering

AP0808-003: Aankoop van bijkomende functionaliteiten of modules in het kader van het beheer van de website.

		Jaarrekening	Eindbudget	Initieel budget
Exploitatie	**Uitgaven**	**0,00**	**0,00**	**0,00**
	Saldo	**0,00**	**0,00**	**0,00**
Aankoop van bijkomende functionaliteiten of modules in het kader van het beheer van de website.	Uitgaven	0,00	0,00	0,00
	Saldo	0,00	0,00	0,00
Investeringen	**Uitgaven**	**18.562,92**	**28.615,58**	**0,00**
	Saldo	**-18.562,92**	**-28.615,58**	**0,00**
Aankoop van bijkomende functionaliteiten of modules in het kader van het beheer van de website.	Uitgaven	18.562,92	28.615,58	0,00
	Saldo	-18.562,92	-28.615,58	0,00

Actieplan: AP0808-004: Aankopen en/of opdrachten in functie van verplichtingen, opgelegd door de Vlaamse Overheid.

Op verschillende terreinen worden er verplichtingen opgelegd door de Vlaamse overheid voor het bijhouden van databanken of uitwisselen van informatie. Het gemeentebestuur probeert deze verplichtingen te integreren in de werking en indien mogelijk een meerwaarde te creëren voor de dienstverlening. Zo werd bijvoorbeeld voor de postregistratie ingezet op een CRM-pakket dat naast het beheer van de klanten en relaties nog andere mogelijkheden tot ondersteuning van de medewerkers biedt. De verwachtingen zijn dat de komende jaren de geografische component aan belang zal winnen en er daarnaast moet ingezet worden op het stroomlijnen van de digitale ontwikkeling, zodat het geheel beheersbaar blijft.

Door een procesmatige manier van werken en in te zetten op automatisering beoogt het gemeentebestuur meer transparantie en een vlottere afhandeling met de klant, betere ondersteuning van de medewerkers en een efficiënte organisatie. De eerste stappen zijn daarin reeds gezet, maar het bestuur heeft de intentie om de volledige documentontsluiting te optimaliseren en te automatiseren met daarbij aandacht voor het document management systeem en digitale archivering.

Het is op lokaal niveau van belang dat de geografische informatie geïntegreerd wordt in de gemeentelijke werking, om beleidsinformatie over alle domeinen heen te kunnen aanwenden. Dit behelst de ontsluiting van geo-informatie en aanverwante vergunningen.

Begindatum: 01-01-2014 Einddatum: 31-12-2019

Actie: ACT-1414: Het up-to-date houden van een centraal referentie adressenbestand (CRAB).

Vanaf midden 2011 is het CRAB-decreet in werking, waardoor alle nieuwe adressen alleen nog door het lokale bestuur mogen worden toegekend. Het CRAB is een authentieke bron. Dit betekent dat dit de enige bron wordt voor adresgegevens en dat alle (Vlaamse) overheden hiervan gebruik zullen moeten maken. Meldingen van fouten of onvolledigheden zullen aan de lokale besturen overgemaakt worden.

Begindatum: 01-01-2014 Uitvoeringstrend: Volgens plan

Actie: ACT-1415: Inspelen op ontwikkelingen op Vlaams niveau met betrekking tot geo-informatie.

A) Harmonisering procedures rechten van voorkoop.
Het e-voorkooploket voor het beheer en de bekendmaking van de Vlaamse voorkooprechten zal worden geoptimaliseerd. Dit loket zal worden beheerd door de Vlaamse grondenbank (van de VLM) en bijgehouden door het gemeentestuur.

B) Aanmaak en beheer middenschalig wegenbestand (Middenschalig Referentiebestand-wegen).
Op Vlaams niveau wordt er een actueel en gebiedsdekkend wegenbestand aangemaakt met officiële straatnamen en wegnummers. De gemeente Aalter zal worden betrokken bij de actualisatie ervan.

C) Het ontsluiten en uitwisselen van geo-informatie tussen de beheerders en gebruikers van kabel- en leidinginformatie bevorderen.
Nu is het al mogelijk om een aanvraag voor informatie over kabels en leidingen digitaal door te sturen via het KLIP-portaal naar de beheerder. Het IMKL (Informatiemodel Kabels en Leidingen) zal verder uitgewerkt worden, zodat tegen 2014 de gevraagde informatie ook digitaal kan teruggestuurd worden. Ook de gemeente Aalter is beheerder van kabels en leidingen en zal deze informatie digitaal moeten aanleveren.

D) Opbouw en beheer grootschalig referentiebestand (GRB)
Het GRB is een digitale basiskaart van Vlaanderen die in de loop van 2015 gebiedsdekkend zou moeten zijn. Dit GRB bevat grootschalige gegevens van o.a. gebouwen, percelen, wegen, waterlopen... Vele besturen zijn nu al GRB-meldingsplichting. Zij moeten alle terreinmutaties en fouten doorgeven aan het AGIV. Tegen 2013 zullen alle skeletbestanden voor heel Vlaanderen beschikbaar zijn. Hierdoor worden de eerste toepassingen met GRB mogelijk.

E) Ontwikkeling generiek informatieplatform openbaar domein (GIPOD)
Vlaanderen zal een platform ontwikkelen om informatie bij hinder op het openbare domein, zoals nuts- en wegenwerken, manifestaties en omleidingen uit te wisselen. De ontwikkelingsfase en de integratiefase was voorzien voor 2011, de implementatie in 2012. Versie 2.0 is klaar medio 2013.

Begindatum: 01-01-2014

Actie: ACT-1416: Aankoop van een softwarepakket in functie van het gedigitaliseerd proces van de omgevingsvergunning.

Dit project wil de informatie-uitwisseling tussen alle mogelijke actoren bij de (bouw- en milieu-)aanvraagprocedure digitaliseren en stroomlijnen van de aanvraag tot de statistische verwerking. De uiteindelijke bedoeling is dat iedereen die een aanvraag indient ook de status ervan kan opvolgen en contact kan opnemen met alle betrokken diensten van de overheid via één loket. In de aanloop naar de invoering van de omgevingsvergunning zal geïnvesteerd worden in een nieuw multifunctioneel softwarepakket ter vervanging van het huidige Remmicom-pakket.
Daarnaast wordt het digitaal loket in kader van omgevingsvergunningen gerealiseerd.

Begindatum: 01-01-2015 Uitvoeringstrend: Vertraagd

Actie: ACT-1421: Verdere ontwikkelingen in CRM en externe ondersteuning bij problemen CRM 2014-2019/Samen aanbesteden

Aalter zal in de komende jaren gaan voor een service-georiënteerde architectuur gekenmerkt door:
- een verdere versterking van de mid-office laag CRM, integratie van authentieke bronnen en het realiseren van koppelingen op basis van open standaarden met back-office pakketten;
- een versterking van de front-office die gekenmerkt wordt door het afhandelen van elektronische transacties en afleveren van producten op een digitale manier.

Daarnaast worden steeds optimalisaties doorgevoerd, rekening houdend met de beschikbare kredieten, zoals o.a.
- optimalisatie van de beveiliging;

- integratie van het CRAB-gegeven in CRM;
- ontkoppeling van de verschillende rollen per individu (creëren van een tussenlaag);
- wijzigen structuur contacten;
- realisatie periodieke import doelstellingen/actieplannen/acties vanuit Foxbeleid naar CRM;
- realisatie inventaris per gebouw in CRM;
- koppeling met andere pakketten?
- helpdesk personeel?
- aanvraag vorming?
- integratie informatieformulier stedenbouwkundige vergunningen
-...

Begindatum: 01-01-2014 Uitvoeringstrend: Volgens plan

Actie: ACT-1422: Realisatie Document Management Systeem en digitale archivering.

Het gemeentebestuur beheert veel informatie die zowel op analoge als op digitale manier bezorgd of gecreëerd wordt. Voor analoge informatie bestaat een beheers- en archiveringssysteem. Digitale informatie is momenteel opgeslagen in verschillende bestandsformaten en in verschillende softwarepakketten, naast een mappenstructuur op een centrale server. Momenteel wordt de NDC-code gebruikt als basisleidraad voor de mappenstructuur om de koppeling te voorzien met de analoge documenten en archivering. Er is echter geen uitgewerkt archiveringsbeleid voor digitale documenten: de regels inzake bewaartermijnen worden niet toegepast op digitale documenten sporadisch wordt er 'gearchiveerd' op CD-roms, waarbij de bestanden in hun oorspronkelijk formaat worden opgeslagen.

Het bestuur beoogt in de toekomst:
- een gestructureerd centraal digitaal klassement;
- unieke documenten en dossiers;
- maximale toegankelijkheid van informatie;
- een digitaal archief dat zich richt naar het archiveringsdecreet;

en hoopt dit te realiseren door een document management systeem dat als neutraal platform zorgt voor de opslag en archivering van de digitale documenten waarop andere applicaties kunnen geënt worden voor de dagelijkse werking.

Een document management systeem zal niet alleen instaan voor de ontsluiting van ingescande poststukken. De dossiergerichte benadering die in MS Dynamics wordt gehanteerd dient aan het DMS te worden gekoppeld. MS Dynamics is daarbij dus 'leidend'. De inrichting van het DMS gebeurt volgens 'documentattributen' (metadata) van MS Dynamics.

Begindatum: 01-01-2014 Uitvoeringstrend: In voorbereiding

Actie: ACT-1715: Uitrol van GIS in de volledige organisatie.

Het gemeentebestuur heeft de voorbije jaren al sterk ingezet op de technische ontwikkelingen en het gebruik van GIS. Dit gegeven biedt echter ook mogelijkheden in de beleidsplanning en -sturing. Daarom is het wenselijk het GIS-gebeuren in de volledige organisatie uit te rollen.

Begindatum: 01-01-2014

AP0808-004: Aankopen en/of opdrachten in functie van verplichtingen, opgelegd door de Vlaamse Overheid.

		Jaarrekening	Eindbudget	Initieel budget
Exploitatie	**Uitgaven**	**50.990,00**	**48.500,00**	**31.000,00**
	Ontvangsten	**4.500,00**	**4.500,00**	**0,00**
	Saldo	**-46.490,00**	**-44.000,00**	**-31.000,00**
Aankoop van een softwarepakket in functie van het gedigitaliseerd proces van de omgevingsvergunning.	Ontvangsten	4.500,00	4.500,00	0,00
	Saldo	4.500,00	4.500,00	0,00
Het up-to-date houden van een centraal referentie adressenbestand (CRAB).	Uitgaven	0,00	0,00	0,00
	Saldo	0,00	0,00	0,00
Inspelen op ontwikkelingen op Vlaams niveau met betrekking tot geo-informatie.	Uitgaven	0,00	0,00	0,00
	Saldo	0,00	0,00	0,00
Uitrol van GIS in de volledige organisatie.	Uitgaven	50.990,00	48.500,00	31.000,00
	Saldo	-50.990,00	-48.500,00	-31.000,00
Investeringen	**Uitgaven**	**79.779,47**	**192.842,48**	**60.000,00**
	Saldo	**-79.779,47**	**-192.842,48**	**-60.000,00**
Aankoop van een softwarepakket in functie van het gedigitaliseerd proces van de omgevingsvergunning.	Uitgaven	24.089,98	66.270,91	0,00
	Saldo	-24.089,98	-66.270,91	0,00
Realisatie Document Management Systeem en digitale archivering.	Uitgaven	0,00	0,00	0,00
	Saldo	0,00	0,00	0,00
Verdere ontwikkelingen in CRM en externe ondersteuning bij problemen CRM 2014-2019/Samen aanbesteden	Uitgaven	55.689,49	126.571,57	60.000,00
	Saldo	-55.689,49	-126.571,57	-60.000,00

Actieplan: AP0808-005: Aankopen en/of opdrachten in functie van verplichtingen, opgelegd door de Federale Overheid.

Op verschillende terreinen worden er verplichtingen opgelegd door de Federale Overheid voor het bijhouden van databanken of uitwisselen van informatie. Het gemeentebestuur probeert deze verplichtingen te integreren in de werking en indien mogelijk een meerwaarde te creëren voor de dienstverlening.

Begindatum: 01-01-2014 Einddatum: 31-12-2019

Actie: ACT-1428: Realisatie gedigitaliseerd Centraal Strafregister.

Gemeenten moeten ook na 31 december 2012 uittreksels uit het strafregister afgeven.
De gemeentelijke strafregisters worden gevoed met gegevens over veroordelingen die door de griffies van de strafrechtbanken aan de gemeentelijke administratie van de woonplaats of verblijfplaats van de veroordeelde bezorgd worden. Vanaf 31 december 2012 zouden deze gemeentelijke strafregisters geïntegreerd moeten zijn in een gedigitaliseerd Centraal Strafregister. Dit werd bepaald door artikel 10 van de Wet van 31 juli 2009. Ondertussen is het al een tijdje duidelijk dat deze streefdatum niet gehaald zal worden. Dit alles houdt verband met een grote vertraging bij de modernisering van het informaticasysteem van de rechterlijke orde (Mammoet) en verdere digitalisering van de uitspraken van de verschillende rechtbanken in ons land, het project MaCH (Mammouth at Central Hosting).

Deze actie werd reeds opgenomen in de meerjarenplanning en gekoppeld aan een nulkrediet, aangezien er nog geen concrete informatie van de centrale overheid werd ontvangen.

Begindatum: 01-01-2014

Actie: ACT-1429: Verplichting tot afleveren van biometrische paspoorten.

De lidstaten van de Europese Unie, ter uitvoering van de Europese verordening (EG) 2252/2004 van 13.12.2004, hebben de verplichting om biometrische paspoorten van de tweede generatie (met vingerafdrukken) af te geven. De Directie-generaal Consulaire zaken van de FOD Buitenlandse Zaken is belast met het project voor de invoering van de biometrische gegevens in de Belgische paspoorten. Die gegevens zijn de vingerafdrukken en een foto die voortaan aan strengere eisen zal moeten voldoen. De handtekening van de drager wordt ook gedigitaliseerd. (circulaire mails van 27 april 2009, 9 juli 2009 en 4 november 2009).

Voor de uitrusting van de gemeenten en de provinciebesturen werd er op 16 september 2009 een afzonderlijke overheidsopdracht uitgeschreven door FOD Buitenlandse Zaken. Momenteel wordt de laatste hand gelegd aan het lastenboek. De gunning van de opdracht zal in de eerstkomende maanden gebeuren.

De overheidsopdracht werd uitgeschreven ten gevolge van de regeringsbeslissing van 11 september 2009, die groen licht gaf voor een offerteaanvraag om paspoortloketten uit te rusten met “live enrollment”-apparatuur. Dit materiaal bestaat uit een scanner voor de registratie van vingerafdrukken, een signature pad en de apparatuur om de foto “live” te nemen. Per paspoortbureau wordt ook de volgende uitrusting voorzien: een fotoscanner als back-up voor de “live”-apparatuur, een PC en – in functie van de

werklast van het paspoortbureau - eventueel één of meerdere bijkomende PC's. Die PC's dienen geïntegreerd te worden in het informaticanetwerk.

Het gemeentebestuur beschikt nog niet over verdere informatie, bijgevolg wordt deze actie verder opgenomen in de meerjarenplanning, gekoppeld aan een nulkrediet.

Begindatum: 01-01-2014 Einddatum: 28-03-2014

Actie: ACT-1913: Actualiseren databank TRP Aalter - in het kader van de digitale planaanvragen

Volgens de verplichtingen van het KLIP-decreet zijn de kabel- en leidingbeheerders verplicht vanaf 1 januari 2016 de planaanvragen digitaal via webservices over te maken. Hiervoor dienen de bestaande GIS-platformen aangepast te worden, dient de nodige software te worden voorzien en/of de nodige overeenkomsten met andere beheerders (Farys, Aquafin, derden, ..) te worden onderhandeld.

Indien het gemeentebestuur als kabel-en leidingbeheerder geen informatie bij een planaanvraag aanlevert en er treedt op dat moment kabel/leidingschade op bij feitelijke graafwerken, dan is het gemeentebestuur hiervoor aansprakelijk.

Een noodzakelijke voorwaarde voor het aanleveren van informatie is te beschikken over actuele, digitale en geogerefereerde riooldata voor het volledige grondgebied. Doordat het TRP-plan van Aalter niet meer is geactualiseerd sinds 2005, dringt zich een actualisatie van de databank op.

AP0808-005: Aankopen en/of opdrachten in functie van verplichtingen, opgelegd door de Federale Overheid.

		Jaarrekening	Eindbudget	Initieel budget
Exploitatie	**Uitgaven**	**0,00**	**0,00**	**0,00**
	Saldo	**0,00**	**0,00**	**0,00**
Realisatie gedigitaliseerd Centraal Strafregister.	Uitgaven	0,00	0,00	0,00
	Saldo	0,00	0,00	0,00
Verplichting tot afleveren van biometrische paspoorten.	Uitgaven	0,00	0,00	0,00
	Saldo	0,00	0,00	0,00
Investeringen	**Uitgaven**	**0,00**	**0,00**	**0,00**
	Saldo	**0,00**	**0,00**	**0,00**
Verplichting tot afleveren van biometrische paspoorten.	Uitgaven	0,00	0,00	0,00
	Saldo	0,00	0,00	0,00

Actieplan: AP0808-006: Vernieuwen software back-ups en vervanging storage.

Aalter slaat steeds meer informatie en documenten digitaal op.
Daarom dient de storagecapaciteit gevoelig verhoogd te worden.
Om de inhoud van deze digitale informatie veilig te stellen, is een betere back-upoplossing noodzakelijk.

Begindatum: 01-01-2014 Einddatum: 31-12-2019

Actieplan: AP0808-007: Vernieuwing van de ICT-hardware.

In 2009 werd de hardware vernieuwd. De komende jaren zal een aftoetsen zijn of de huidige hardware nog voldoet aan de eisen van de werkomgeving.

Begindatum: 01-01-2015 Einddatum: 31-12-2019 Uitvoeringstrend: In uitvoering

AP0808-007: Vernieuwing van de ICT-hardware.

		Jaarrekening	Eindbudget	Initieel budget
Investeringen	**Uitgaven**	**138.778,59**	**150.000,00**	**34.000,00**
	Saldo	**-138.778,59**	**-150.000,00**	**-34.000,00**
Vernieuwing van de ICT-hardware.	Uitgaven	138.778,59	150.000,00	34.000,00
	Saldo	-138.778,59	-150.000,00	-34.000,00

Actieplan: AP0808-008: Digitalisatie van de facturen.

Aalter zet in op een goed beheer van alle ontvangen facturen en wil daarom inzetten op de digitalisering ervan.

Actie: ACT-1588: Aanmaak verbintenissen voor overheidsopdrachten.

Verbintenissen zijn een vastlegging van budget in de BBC-software, een stapje hoger dan de huidige bestelbonnen.
Vooral worden in eerste instantie hier de nutsvoorzieningen geviseerd en opdrachten waar op dit moment geen bestelbon wordt voor gevraagd (bijvoorbeeld voor werken die Eandis/Imewo sowieso uitvoert, onderhoudscontracten, software, ...).
In tweede instantie bekijken we hoe we raamcontracten en specifieke overheidsopdrachten investeringen kunnen vastleggen via een verbintenis.

Begindatum: 01-01-2014 Einddatum: 31-03-2017

Actie: ACT-1921: Digitalisering van bestellingen (bestelbon).

Huidige situatie:
Alle bonnen worden steeds op maandag (wanneer college samenkomt) op briefhoofden geprint en ter ondertekening gelegd.
Een lijst wordt eveneens geprint en meegenomen naar de collegezitting ter ondertekening van alle leden van het college.
Alle getekende bestelbonnen worden verzameld en gekopieerd bij de cel Overheidsopdrachten en de origineel ondertekende bestelbonnen worden verdeeld naar de aanvragende cellen via A-post.

Doelstelling:
Een digitaal document wordt mee geüpload bij de collegezitting met alle bestelbonnen.
De bonnen worden geprint (eens ze zijn goedgekeurd), met reeds de ondertekening (digitaal) toegevoegd en dit op een briefhoofdachtergrond.
Een pdf van de ondertekende bestelbon wordt dan zelf gegenereerd door de aanvragende cel.

Resultaat:
- Geen bestelbonnen meer op papier: milieu- en kostenbesparend.
- Tijdswinst bij cel Overheidsopdrachten.
- Tijdswinst bij de secretaris en burgemeester (handmatig ondertekenen van bestelbonnen).
- Verdere digitalisering van de gemeentelijke dienstverlening. Het aankoopproces wordt meer digitaal: van bestelling tot en met facturatie is er geen papier meer!

Begindatum: 01-01-2017

AP0808-008: Digitalisatie van de facturen.

		Jaarrekening	Eindbudget	Initieel budget
Exploitatie	**Uitgaven**	**0,00**	**0,00**	**0,00**
	Saldo	**0,00**	**0,00**	**0,00**
Aanmaak verbintenissen voor overheidsopdrachten.	Uitgaven	0,00	0,00	0,00
	Saldo	0,00	0,00	0,00
Investeringen	**Uitgaven**	**0,00**	**0,00**	**4.300,00**
	Saldo	**0,00**	**0,00**	**-4.300,00**
Digitalisering van bestellingen (bestelbon).	Uitgaven	0,00	0,00	4.300,00
	Saldo	0,00	0,00	-4.300,00

Actieplan: AP0808-009: Aankoop van allerhande informaticamateriaal of toestellen 2014-2019.

Aalter koopt diverse randapparatuur aan teneinde een efficiëntere dienstverlening en ondersteuning te kunnen bieden.

Begindatum: 01-01-2014 Einddatum: 31-12-2019

Actie: ACT-1475: De bibliotheek integreert zoveel mogelijk nieuwe media en technologieën in haar werking.

Volgens de Vlaamse beleidsprioriteiten inzake lokaal cultuurbeleid moet de gemeente beschikken over een laagdrempelige bibliotheek, aangepast aan de hedendaagse behoeften (art. 5, 2° decreet Lokaal Cultuurbeleid) die inzet op de bevordering van e-inclusie bij moeilijk bereikbare doelgroepen en op de verhoging van informatiegeletterdheid en mediawijsheid.
Omdat er binnen de gemeente allerlei initiatieven zijn die vorming aanbieden op dat vlak, zal het voor de bibliotheek vooral van belang zijn om de nodige toestellen aan te bieden die het de gebruikers mogelijk moeten maken om thuis zelf aan de slag te gaan en de opgedane kennis te oefenen. Ook het aanbieden van digitale info behoort tot deze doelstelling. Binnen deze context horen volgende actiepunten:
- opnemen van e-books in de collectie (budgethouder bibliotheek),

- uitlenen van e-readers, portables en tablet-pc's (budgethouder ICT),
- maximale ontsluiting van de databanken (budgethouder ICT),
- Office op (sommige) publiekscomputers (budgethouder ICT),
- opnemen metadata in de catalogus (budgethouder bibliotheek),
- realisatie van een hotspot in de hoofdbibliotheek (budgethouder ICT).

Begindatum: 01-01-2015 Uitvoeringstrend: In uitvoering

Actie: ACT-1479: Aankoop van een badgeprinter.

Bij verschillende gelegenheden ontvangt het gemeentebestuur (grote) groepen bezoekers. Een badgeprinter kan snel bezoekersbadges afprinten op rol en eventueel op zelfklevende textieletiketten.

Begindatum: 01-01-2014 Einddatum: 13-02-2014

AP0808-009: Aankoop van allerhande informaticamateriaal of toestellen 2014-2019.

		Jaarrekening	Eindbudget	Initieel budget
Exploitatie	**Uitgaven**	**306,28**	**750,00**	**750,00**
	Ontvangsten	**0,00**	**200,00**	**200,00**
	Saldo	**-306,28**	**-550,00**	**-550,00**
Aankoop van een badgeprinter.	Uitgaven	0,00	0,00	0,00
	Saldo	0,00	0,00	0,00
De bibliotheek integreert zoveel mogelijk nieuwe media en technologieën in haar werking.	Uitgaven	306,28	750,00	750,00
	Ontvangsten	0,00	200,00	200,00
	Saldo	-306,28	-550,00	-550,00
Investeringen	**Uitgaven**	**7.405,50**	**7.405,60**	**0,00**
	Saldo	**-7.405,50**	**-7.405,60**	**0,00**
De bibliotheek integreert zoveel mogelijk nieuwe media en technologieën in haar werking.	Uitgaven	7.405,50	7.405,60	0,00
	Saldo	-7.405,50	-7.405,60	0,00

Actieplan: AP0808-010: Aankoop van nieuwe software voor de cel Burgerzaken.

De cel Burgerzaken maakt momenteel gebruik van verschillende toepassingen die onvoldoende met elkaar integreren. Het bestuur beoogt de aankoop van software om alle toepassingen van Burgerzaken en Bevolking te centraliseren. Dit met het doel een vlotte uitwisseling van informatie tussen de verschillende modules te krijgen, teneinde de werkdruk en de foutenlast te verminderen.

Begindatum: 01-01-2014 Einddatum: 31-12-2019 Uitvoeringstrend: Uitgevoerd

AP0808-010: Aankoop van nieuwe software voor de cel Burgerzaken.

		Jaarrekening	Eindbudget	Initieel budget
Exploitatie	**Uitgaven**	**0,00**	**0,00**	**0,00**
	Saldo	**0,00**	**0,00**	**0,00**
Aankoop van nieuwe software voor de cel Burgerzaken.	Uitgaven	0,00	0,00	0,00
	Saldo	0,00	0,00	0,00
Investeringen	**Uitgaven**	**205,70**	**12.435,59**	**3.000,00**
	Saldo	**-205,70**	**-12.435,59**	**-3.000,00**
Aankoop van nieuwe software voor de cel Burgerzaken.	Uitgaven	205,70	12.435,59	3.000,00
	Saldo	-205,70	-12.435,59	-3.000,00

Actieplan: AP0808-011: Selectief ontsluiten van de sites met een draadloze netwerkverbinding.

Algemeen kan men stellen dat de netwerkontsluiting goed tot zeer goed is. De technische staat is echter niet overal kwalitatief en aan verbetering toe. De huidige infrastructuur is niet voorbereid op toekomstige noden, waarbij flexibiliteit van de werknemer en draadloze connectiviteit centraal staan.

De cel Kwaliteit en ICT verwacht een toename van het aantal thuis/telewerkers en dient dit technisch-infrastructureel te faciliteren. Dit moet in samenspraak met de cellen Personeel en Budget gebeuren.

Alvorens de tele/thuiswerker uit te rusten met ICT-middelen dient er een éénduidige definitie en visie te worden gekoppeld aan het begrip "de flexibele werknemer" binnen het gemeentebestuur Aalter.

Daar we in 2013 een nieuwe stap gezet hebben richting de digitale werking van het bestuur, met name door de aanschaf van de iPads, is het belangrijk dat we niet stoppen bij de aankoop van de toestellen. De optimale inzet van die toestellen kan pas worden gegarandeerd bij voldoende performante netwerkontsluiting.

Een ontsluiting van de gemeentelijke sites/gebouwen met een draadloze WiFi-verbinding geniet daarbij de voorkeur.

Omwille van veiligheid en het beheer(s)baar houden van de oplossing moeten deze access points uitgerust zijn met een controller, die ervoor zorgt dat te allen tijde het draadloos gebeuren gemonitord kan worden. Hierdoor kunnen hotspots voorzien worden voor burgers, indien nodig, of tijdelijk ergens internet worden voorzien. Daar de iPads enkel via 3G of WIFI verbinding kunnen maken met het internet, of het gemeentelijk netwerk, is het dus aangewezen deze investering te maken.

Begindatum: 01-01-2016 Einddatum: 31-12-2019

AP0808-011: Selectief ontsluiten van de sites met een draadloze netwerkverbinding.

		Jaarrekening	Eindbudget	Initieel budget
Investeringen	**Uitgaven**	**617,67**	**1.061,06**	**0,00**
	Saldo	**-617,67**	**-1.061,06**	**0,00**
Selectief ontsluiten van de sites met een draadloze netwerkverbinding.	Uitgaven	617,67	1.061,06	0,00
	Saldo	-617,67	-1.061,06	0,00

Actieplan: AP0808-012: Aankoop softwarepakket voor digitalisering van de archiefstukken (dood archief).

De grootste groep archiefgebruikers wordt gevormd door de genealogen (familievorsers). Hun basisdocumenten zijn de registers van de burgerlijke stand, de bevolkingsregisters en de parochieregisters. Veelvuldig gebruik van deze bronnen leidt tot slijtage. Ongeveer 30 jaar geleden werd hieraan een halt toegeroepen door een deel van de bronnen te verfilmen (microfilm of –fiche). Dit systeem kent in meerdere opzichten beperkingen (niet volledig, slijtage, ondersteuning, enkel lokaal gebruik). Digitaliseren kan aan veel noden tegemoet komen: verzekert de duurzaamheid van de originelen, zorgt voor eenvoudige en goedkope reproductie en maakt maximale beschikbaarheid mogelijk via internet.
Voor deze beleidsperiode zal worden ingezet op:
- het scannen van de documenten,
- het optimaal ontsluiten (via vrijwilligers) en
- het intern en extern toegankelijk maken (gebruikers-pc's en internet: indices en akten).

Begindatum: 01-01-2016 Einddatum: 31-12-2019

Actieplan: AP0808-013: Upgrade van CRM 2011 naar CRM 2015

Begindatum: 01-01-2016

Actie: ACT-1897: Upgrade van CRM 2011 naar CRM 2016 en OSLO-migratie

De huidige versie van CRM, waarmee dit project gestart is, heeft een vernieuwing ondergaan. De huidige versie is niet compatibel met de nieuwere versies van Server OS en MS Exchange.
Om de serververnieuwing te kunnen vervolledigen en ons voor te bereiden op het stopzetten van ondersteuning van de oudere software, dient CRM een upgrade te ondergaan naar CRM2016.

Deze upgrade is meteen ook een aanpassing van CRM conform de OSLO-standaarden, een vereiste om eenvoudiger en efficiënter informatie te kunnen uitwisselen tussen software en andere besturen.

Begindatum: 01-01-2016 Uitvoeringstrend: In uitvoering

Actie: ACT-1898: Licenties CRM 2016-2017-2018

Voor de upgrade van CRM 2011 naar CRM 2015 is een vernieuwing van de licenties een vereiste.

Begindatum: 01-01-2016

AP0808-013: Upgrade van CRM 2011 naar CRM 2015

		Jaarrekening	Eindbudget	Initieel budget
Investeringen	**Uitgaven**	**0,00**	**11.361,56**	**30.520,00**
	Saldo	**0,00**	**-11.361,56**	**-30.520,00**
Licenties CRM 2016-2017-2018	Uitgaven	0,00	0,00	30.520,00
	Saldo	0,00	0,00	-30.520,00
Upgrade van CRM 2011 naar CRM 2016 en OSLO-migratie	Uitgaven	0,00	11.361,56	0,00
	Saldo	0,00	-11.361,56	0,00

Actieplan: AP0808-014: Aalter investeert in een performant netwerk.

Begindatum: 01-01-2014

Actie: ACT-1894: Uitwerken van een intranet voor personeelsleden

De cel Communicatie en Coördinatie werkt samen met de cel Kwaliteit en ICT een gebruiksvriendelijk intranet uit conform de vereisten vastgelegd in de kwaliteitsdenkgroep 2015 - werkgroep Intranet.
Er wordt een verdere vergelijking gemaakt tussen Sharepoint en Wordpress, om van daaruit zo snel als mogelijk van start te kunnen gaan met een intranet voor de personeelsleden.

Begindatum: 01-01-2016 Einddatum: 31-12-2019

AP0808-014: Aalter investeert in een performant netwerk.

		Jaarrekening	Eindbudget	Initieel budget
Investeringen	**Uitgaven**	**0,00**	**0,00**	**0,00**
	Saldo	**0,00**	**0,00**	**0,00**
Uitwerken van een intranet voor personeelsleden	Uitgaven	0,00	0,00	0,00
	Saldo	0,00	0,00	0,00

Actieplan: AP0808-015: Project KLIP KLIM

Het Kabel- en Leidinginformatieportaal, of kortweg het KLIP, is een internettoepassing met als doel het helpen voorkomen van graafschade aan kabels en leidingen. Het KLIP doet dit door een betere informatiedoorstroming mogelijk te maken tussen de bij grondwerken betrokken partijen.

Het KLIP is operationeel sinds 1 maart 2007 en wordt beheerd door het AGIV.

Het (Vlaamse) Kabel- en Leidinginformatieportaal (KLIP) en het (federale) Kabel en Leiding Informatie Meldpunt (KLIM) zijn aan elkaar gekoppeld. Daardoor moeten planaanvragers die het KLIP gebruiken geen planaanvraag meer uitvoeren in het KLIM. De KLIP-aanvraag wordt automatisch doorgestuurd naar KLIM.

Volgens de verplichtingen van het KLIP-decreet zijn de kabel- en leidingbeheerders verplicht vanaf 1 januari 2016 de planaanvragen digitaal via webservices over te maken. Hiervoor dienen de bestaande GIS-platformen aangepast te worden, dient de nodige software te worden voorzien en/of de nodige overeenkomsten met andere beheerders (Farys, Aquafin, derden, ..) te worden onderhandeld.

Indien het gemeentebestuur als kabel-en leidingbeheerder geen informatie bij een planaanvraag aanlevert, en er treedt op dat moment kabel/leidingschade op bij feitelijke graafwerken, dan is het gemeentebestuur hiervoor aansprakelijk.

Een noodzakelijke voorwaarde voor het aanleveren van informatie is te beschikken over actuele, digitale en geogerefereerde riooldata voor het volledige grondgebied. Daar het TRP-plan van Aalter niet meer is geactualiseerd sinds 2005, dringt zich een actualisatie van de databank op.

Begindatum: 01-01-2016

AP0808-015: Project KLIP KLIM

		Jaarrekening	Eindbudget	Initieel budget
Exploitatie	**Uitgaven**	**2.057,00**	**5.000,00**	**5.000,00**
	Saldo	**-2.057,00**	**-5.000,00**	**-5.000,00**
Project KLIP KLIM	Uitgaven	2.057,00	5.000,00	5.000,00
	Saldo	-2.057,00	-5.000,00	-5.000,00

Actieplan: AP0808-016: Aankoop planningssoftware

Met behulp van planningssoftware kunnen grotere projecten beter gepland en afgestemd worden op elkaar.

Uitvoeringstrend: Geblokkeerd

AP0808-016: Aankoop planningssoftware

		Jaarrekening	Eindbudget	Initieel budget
Investeringen	**Uitgaven**	**0,00**	**0,00**	**15.000,00**
	Saldo	**0,00**	**0,00**	**-15.000,00**
Aankoop planningssoftware	Uitgaven	0,00	0,00	15.000,00
	Saldo	0,00	0,00	-15.000,00

Actieplan: AP0808-017: Burgers kunnen via de website afspraken vastleggen met het gemeentebestuur.

Het gemeentebestuur wenst de nodige software aan te kopen, waardoor burgers via de gemeentelijke website afspraken kunnen vastleggen met het gemeentebestuur.

Begindatum: 01-01-2016

Actieplan: AP0808-019: Vernieuwen netwerkbekabeling

Aalter investeert in de vernieuwing van het bekabelde netwerk.
De upgrade naar de huidige norm voor netwerkbekabeling (CAT6) zal zorgen voor een stabieler en sneller netwerk.
Het huidige netwerk is intussen bijna 20 jaar oud, deze aanpassing zou ons minstens voor 15 jaar moeten voorzien van een performant netwerk geschikt voor nieuwe toepassingen, zoals VoIP en videostreaming.

Begindatum: 01-01-2017

AP0808-019: Vernieuwen netwerkbekabeling

		Jaarrekening	Eindbudget	Initieel budget
Investeringen	**Uitgaven**	**110.005,37**	**116.000,00**	**100.000,00**
	Saldo	**-110.005,37**	**-116.000,00**	**-100.000,00**
Vernieuwen netwerkbekabeling	Uitgaven	110.005,37	116.000,00	100.000,00
	Saldo	-110.005,37	-116.000,00	-100.000,00

Inhoudstafel

Prioritair Beleid 1

OD-01-04: Aalter streeft naar een comfortabelere leefomgeving. 1

AP0104-001: Bescherming van het waardevol patrimonium. 1

AP0104-003: Aalter investeert om wateroverlast te voorkomen. 2

AP0104-004: Streven naar een optimale samenwerking met een externe partner voor het onderhoud van de groenzones. 3

AP0104-005: Aalter garandeert voldoende kindvriendelijke en veilige speelruimtes. 3

AP0104-006: Comfortabele begraafplaatsen die fungeren als ontmoetings/bezinningsplek. 4

AP0104-007: Aalter wil verdere initiatieven nemen tegen ongedierte. 5

OD-43: Het gemeentelijk openbaar domein is comfortabel ingericht (LSB). 6

AP-366: Wegsignalisatie en bewegwijzering evalueren en optimaliseren. 6

OD-27: Uitvoering van het decreet integraal waterbeleid en het zoneringsplan (ZP). 7

AP-33: Aanleg collector en vernieuwen Oostmolenstraat. 7

OD-02-02: Aalter ondersteunt de lokale economie maximaal en stimuleert het ondernemerschap. 8

AP0202-001: Industrie & KMO's. Management en optimalisatie van de bedrijventerreinen in Aalter. 8

AP0202-002: Detailhandel. Aalter bouwt aan een kernversterkend winkelbeleid. 10

AP0202-003: Citybranding. De gemeente stimuleert ambulante handel, toeristische uitbatingen en lokale horeca. 12

AP0202-004: Aalter werkt aan een duurzaam land- en tuinbouwbeleid en ontwikkelt een dynamisch plattelandsbeleid. 13

AP0202-005: Ondernemingen. Aalter ondersteunt ondernemers en stimuleert het ondernemerschap op het grondgebied. 14

AP0202-006: Rechtszekerheid scheppen voor zonevreemde bedrijven. 15

OD-02-04: Aalter zorgt ervoor dat, indien noodzakelijk, grote infrastructuurwerken worden uitgevoerd. 15

AP0204-001: Heraanleg verkeerswisselaar E40 (start najaar 2013) 15

AP0204-002: Buffervijver n.a.v. aanleg fietspad en RWA langsheen N409 Steenweg Op Deinze - fase 2. 16

AP0204-003: Aalter realiseert de riolering in de Nauterkensstraat (GUP 44001-005) 17

AP0204-004: Aalter realiseert de gezamenlijke IBA in Bakensgoed. 17

AP0204-005: Aalter realiseert de riolering Loveldlaan (GUP-44001-040). 17

AP0204-006: Aalter realiseert de riolering op het kruispunt industrieterrein Woestijne (GUP-44001-015). 18

AP0204-007: Aalter realiseert de riolering Kestelstraat (GUP-44001-022). 19

AP0204-008: Aalter realiseert de riolering Steenweg op Deinze 92-96-98. 20

AP0204-009: Aalter realiseert de riolering Stekelbeekstraat 26/28, Vaart-Noord 17A/B en Fabriekstraat 19-25. 20

AP0204-010: Aalter realiseert de riolering Wingenestraat 50-60 (GUP-44001-051). 21

AP0204-011: Aalter realiseert de riolering Bellemstraat 151-153 (GUP-44001-053). 21

AP0204-012: Aalter wil de geluidsoverlast verminderen door het plaatsen van geluidsmuren. 21

AP0204-013: Aalter realiseert de riolering Bellemstraat tot kruispunt Processieweg en Boomgaardstraat. 22

AP0204-014: Aalter realiseert de riolering Sterrewijk-Stratem. 23

AP0204-015: Optimalisatie collectoren 24

AP0204-016: Aalter realiseert de riolering Polderdreef en Savooien. 25

AP0204-017: Afwerken rioleringsproject Loveld en Oostmolenstraat 26

AP0204-018: Rioleringsproject Stationsbuurt Sint-Maria-Aalter / Vaartlaan. 26

AP0204-019: Realisatie Administratief Centrum Aalter (ACA) 27

AP0204-020: Aalter realiseert de riolering Lokouter. 28

AP0204-021: Aalter realiseert de riolering Nevelestraat (GUP 44001-047). 29

AP0204-022: Aalter realiseert de riolering van de Charlestonstraat (GIP 098337). 30

AP0204-023: Aalter realiseert het gescheiden rioleringsstelsel in de Leegweg Nieuwe Dreef. 31

Inhoudstafel

AP0204-024: Aalter voert het project renovatie pompen uit. 32
AP0204-025: Project KPR - keuringen private riolering volgens VLARIO software 32
AP0204-026: Aalter realiseert het gescheiden rioleringsstelsel in de Papenwal 32
AP0204-027: Aalter realiseert riolering in Nevelestraat - Lomolenstraat - Lentakker - Kleitestraat 33
AP0204-028: Aalter realiseert de rioleringswerken in de Stekelbeekstraat tot overnamepunt 34
AP0204-029: Aalter realiseert het gescheiden rioleringsstelsel in de Bierweg 1 tot 37 34
AP0204-030: Heraanleg / herstel Moerstraat 34
AP0204-031: Heraanleg / herstel Brouwerijstraat 35
OD-80: Ontwikkeling regionale bedrijvencentra. 36
AP-206: Ontwikkeling gemengd regionaal bedrijvencentrum Woestijne. 36
OD-08-08: Aalter investeert in ICT om de doelstellingen te realiseren en de dienstverlening te optimaliseren. 37
AP0808-001: Digitalisering van de toegang tot de vrijetijdsdienstverlening. 37
AP0808-002: Optimalisatie van de informaticaondersteuning van het HRM-beleid. 38
AP0808-003: Aankoop van bijkomende functionaliteiten of modules in het kader van het beheer van de website. 38
AP0808-004: Aankopen en/of opdrachten in functie van verplichtingen, opgelegd door de Vlaamse Overheid. 38
AP0808-005: Aankopen en/of opdrachten in functie van verplichtingen, opgelegd door de Federale Overheid. 41
AP0808-006: Vernieuwen software back-ups en vervanging storage. 42
AP0808-007: Vernieuwing van de ICT-hardware. 42
AP0808-008: Digitalisatie van de facturen. 42
AP0808-009: Aankoop van allerhande informaticamateriaal of toestellen 2014-2019. 43
AP0808-010: Aankoop van nieuwe software voor de cel Burgerzaken. 44
AP0808-011: Selectief ontsluiten van de sites met een draadloze netwerkverbinding. 44
AP0808-012: Aankoop softwarepakket voor digitalisering van de archiefstukken (dood archief). 45
AP0808-013: Upgrade van CRM 2011 naar CRM 2015 45
AP0808-014: Aalter investeert in een performant netwerk. 46
AP0808-015: Project KLIP KLIM 46
AP0808-016: Aankoop planningssoftware 47
AP0808-017: Burgers kunnen via de website afspraken vastleggen met het gemeentebestuur. 47
AP0808-019: Vernieuwen netwerkbekabeling 47

Doelstellingenrekening (J1)

Periode: 2018

Gemeentebestuur Aalter (NIS 44001)

Europalaan 22 - 9880 Aalter

Algemeen directeur: Luc Jolie

Financieel directeur: Nadine Mynsberghe

	Jaarrekening			Eindbudget			Initieel budget		
	Uitgaven	Ontvangsten	Saldo	Uitgaven	Ontvangsten	Saldo	Uitgaven	Ontvangsten	Saldo
00: Algemene financiering	**2.571.343,95**	**28.307.824,57**	**25.736.480,62**	**2.608.836,54**	**38.915.869,22**	**36.307.032,68**	**3.150.359,02**	**38.698.042,98**	**35.547.683,96**
Prioritaire beleidsdoelstellingen	3.090,22	0,00	-3.090,22	1.990,00	0,00	-1.990,00	1.990,00	0,00	-1.990,00
Exploitatie	3.090,22	0,00	-3.090,22	1.990,00	0,00	-1.990,00	1.990,00	0,00	-1.990,00
Overig beleid	2.568.253,73	28.307.824,57	25.739.570,84	2.606.846,54	38.915.869,22	36.309.022,68	3.148.369,02	38.698.042,98	35.549.673,96
Exploitatie	595.762,68	19.297.450,57	18.701.687,89	593.364,90	19.366.749,22	18.773.384,32	646.793,99	19.523.042,98	18.876.248,99
Investeringen	295.959,06	10.374,00	-285.585,06	336.949,64	2.049.120,00	1.712.170,36	684.008,03	1.675.000,00	990.991,97
Financiering	1.676.531,99	9.000.000,00	7.323.468,01	1.676.532,00	17.500.000,00	15.823.468,00	1.817.567,00	17.500.000,00	15.682.433,00
01: Beleids- en organisatieopvolging	**10.551.882,82**	**110.281,38**	**-10.441.601,44**	**13.198.965,58**	**414.396,39**	**-12.784.569,19**	**13.286.594,99**	**71.521,76**	**-13.215.073,23**
Prioritaire beleidsdoelstellingen	4.795.694,20	0,00	-4.795.694,20	6.045.699,87	0,00	-6.045.699,87	7.315.490,00	0,00	-7.315.490,00
Exploitatie	74.459,16	0,00	-74.459,16	78.607,50	0,00	-78.607,50	58.670,00	0,00	-58.670,00
Investeringen	4.721.235,04	0,00	-4.721.235,04	5.967.092,37	0,00	-5.967.092,37	7.256.820,00	0,00	-7.256.820,00
Overig beleid	5.756.188,62	110.281,38	-5.645.907,24	7.153.265,71	414.396,39	-6.738.869,32	5.971.104,99	71.521,76	-5.899.583,23
Exploitatie	4.889.459,94	105.741,78	-4.783.718,16	5.380.425,96	104.971,76	-5.275.454,20	5.145.124,99	71.521,76	-5.073.603,23
Investeringen	866.728,68	4.539,60	-862.189,08	1.772.839,75	309.424,63	-1.463.415,12	825.980,00	0,00	-825.980,00
02: Burger en Omgeving	**8.978.550,32**	**2.873.487,20**	**-6.105.063,12**	**9.809.231,42**	**2.902.471,57**	**-6.906.759,85**	**9.348.854,28**	**2.869.911,79**	**-6.478.942,49**
Prioritaire beleidsdoelstellingen	203.174,42	62.557,00	-140.617,42	272.942,15	57.200,00	-215.742,15	227.615,00	45.200,00	-182.415,00
Exploitatie	162.865,13	62.557,00	-100.308,13	178.221,94	57.200,00	-121.021,94	157.115,00	45.200,00	-111.915,00
Investeringen	40.309,29	0,00	-40.309,29	94.720,21	0,00	-94.720,21	70.500,00	0,00	-70.500,00
Overig beleid	8.775.375,90	2.810.930,20	-5.964.445,70	9.536.289,27	2.845.271,57	-6.691.017,70	9.121.239,28	2.824.711,79	-6.296.527,49
Exploitatie	7.213.128,10	2.726.438,16	-4.486.689,94	7.672.377,56	2.720.561,15	-4.951.816,41	7.741.130,13	2.704.791,15	-5.036.338,98
Investeringen	1.392.542,04	0,00	-1.392.542,04	1.523.832,89	24.509,00	-1.499.323,89	1.265.709,15	0,00	-1.265.709,15
Financiering	169.705,76	84.492,04	-85.213,72	340.078,82	100.201,42	-239.877,40	114.400,00	119.920,64	5.520,64
03: Patrimonium en Evenementen	**11.528.683,62**	**3.567.185,18**	**-7.961.498,44**	**15.196.222,07**	**4.317.489,09**	**-10.878.732,98**	**13.446.014,68**	**1.923.358,83**	**-11.522.655,85**
Prioritaire beleidsdoelstellingen	4.688.739,59	2.015.444,72	-2.673.294,87	6.626.281,46	2.497.352,81	-4.128.928,65	4.935.038,10	32.780,00	-4.902.258,10
Exploitatie	282.171,57	11.961,67	-270.209,90	329.388,90	11.961,67	-317.427,23	317.500,00	0,00	-317.500,00
Investeringen	4.406.568,02	2.003.483,05	-2.403.084,97	6.296.892,56	2.485.391,14	-3.811.501,42	4.617.538,10	32.780,00	-4.584.758,10
Overig beleid	6.839.944,03	1.551.740,46	-5.288.203,57	8.569.940,61	1.820.136,28	-6.749.804,33	8.510.976,58	1.890.578,83	-6.620.397,75
Exploitatie	3.012.445,93	1.531.740,46	-1.480.705,47	3.340.613,26	1.531.258,83	-1.809.354,43	3.120.292,99	1.464.078,83	-1.656.214,16
Investeringen	3.827.498,10	20.000,00	-3.807.498,10	5.229.327,35	288.877,45	-4.940.449,90	5.390.683,59	426.500,00	-4.964.183,59
04: Financiën en Databeheersing	**3.233.147,07**	**1.088.922,16**	**-2.144.224,91**	**3.482.488,02**	**998.145,21**	**-2.484.342,81**	**3.818.826,40**	**946.438,04**	**-2.872.388,36**
Prioritaire beleidsdoelstellingen	0,00	0,00	0,00	0,00	0,00	0,00	0,00	0,00	0,00
Exploitatie	0,00	0,00	0,00	0,00	0,00	0,00	0,00	0,00	0,00
Overig beleid	3.233.147,07	1.088.922,16	-2.144.224,91	3.482.488,02	998.145,21	-2.484.342,81	3.818.826,40	946.438,04	-2.872.388,36

	Jaarrekening			Eindbudget			Initieel budget		
	Uitgaven	Ontvangsten	Saldo	Uitgaven	Ontvangsten	Saldo	Uitgaven	Ontvangsten	Saldo
Exploitatie	3.152.869,28	1.088.922,16	-2.063.947,12	3.204.809,81	998.145,21	-2.206.664,60	3.601.880,98	946.438,04	-2.655.442,94
Investeringen	80.277,79	0,00	-80.277,79	277.678,21	0,00	-277.678,21	216.945,42	0,00	-216.945,42
05: Zorg	**2.640.540,65**	**914.229,87**	**-1.726.310,78**	**2.694.411,55**	**858.641,70**	**-1.835.769,85**	**2.626.500,24**	**857.376,70**	**-1.769.123,54**
Prioritaire beleidsdoelstellingen	2.334,07	0,00	-2.334,07	2.640,00	0,00	-2.640,00	2.640,00	0,00	-2.640,00
Exploitatie	2.334,07	0,00	-2.334,07	2.640,00	0,00	-2.640,00	2.640,00	0,00	-2.640,00
Overig beleid	2.638.206,58	914.229,87	-1.723.976,71	2.691.771,55	858.641,70	-1.833.129,85	2.623.860,24	857.376,70	-1.766.483,54
Exploitatie	2.416.532,03	914.229,87	-1.502.302,16	2.437.843,93	858.641,70	-1.579.202,23	2.413.860,24	857.376,70	-1.556.483,54
Investeringen	221.674,55	0,00	-221.674,55	253.927,62	0,00	-253.927,62	210.000,00	0,00	-210.000,00
Totalen	**39.504.148,43**	**36.861.930,36**	**-2.642.218,07**	**46.990.155,18**	**48.407.013,18**	**1.416.858,00**	**45.677.149,61**	**45.366.650,10**	**-310.499,51**
Exploitatie	21.805.118,11	25.739.041,67	3.933.923,56	23.220.283,76	25.649.489,54	2.429.205,78	23.206.998,32	25.612.449,46	2.405.451,14
Investeringen	15.852.792,57	2.038.396,65	-13.814.395,92	21.753.260,60	5.157.322,22	-16.595.938,38	20.538.184,29	2.134.280,00	-18.403.904,29
Financiering	1.846.237,75	9.084.492,04	7.238.254,29	2.016.610,82	17.600.201,42	15.583.590,60	1.931.967,00	17.619.920,64	15.687.953,64

Financiële toestand van de jaarrekening

Periode: 2018

Gemeentebestuur Aalter (NIS 44001)

Europalaan 22 - 9880 Aalter

Algemeen directeur: Luc Jolie

Financieel directeur: Nadine Mynsberghe

Resultaat op kasbasis	Jaarrekening	Eindbudget	Initieel budget
I. Exploitatiebudget (B-A)	**3.933.923,56**	**2.429.205,78**	**2.405.451,14**
A. Uitgaven	21.805.118,11	23.220.283,76	23.206.998,32
B. Ontvangsten	25.739.041,67	25.649.489,54	25.612.449,46
1a. Belastingen en boetes	13.469.896,54	13.568.053,15	13.747.346,91
2. Overige	12.269.145,13	12.081.436,39	11.865.102,55
II. Investeringsbudget (B-A)	**-13.814.395,92**	**-16.595.938,38**	**-18.403.904,29**
A. Uitgaven	15.852.792,57	21.753.260,60	20.538.184,29
B. Ontvangsten	2.038.396,65	5.157.322,22	2.134.280,00
III. Andere (B-A)	**7.238.254,29**	**15.583.590,60**	**15.687.953,64**
A. Uitgaven	1.846.237,75	2.016.610,82	1.931.967,00
1. Aflossing financiële schulden	1.676.531,99	1.676.532,00	1.817.567,00
a. Periodieke aflossingen	1.676.531,99	1.676.532,00	1.817.567,00
2. Toegestane leningen	169.705,76	340.078,82	114.400,00
B. Ontvangsten	9.084.492,04	17.600.201,42	17.619.920,64
1. Op te nemen leningen en leasings	9.000.000,00	17.500.000,00	17.500.000,00
2. Terugvordering van aflossing van financiële schulden	84.492,04	100.201,42	119.920,64
a. Periodieke terugvorderingen	84.492,04	100.201,42	119.920,64
IV. Budgettaire resultaat boekjaar (I+II+III)	**-2.642.218,07**	**1.416.858,00**	**-310.499,51**
V. Gecumuleerde budgettaire resultaat vorig boekjaar	**2.895.535,24**	**2.895.535,24**	**951.684,03**
VI. Gecumuleerde budgettaire resultaat (IV+V)	**253.317,17**	**4.312.393,24**	**641.184,52**
VII. Bestemde gelden (toestand op 31 december)	**94.873,61**	**94.873,61**	**94.873,61**
B. Bestemde gelden voor investeringen	94.873,61	94.873,61	94.873,61
VIII. Resultaat op kasbasis (VI-VII)	**158.443,56**	**4.217.519,63**	**546.310,91**

Autofinancieringsmarge	Jaarrekening	Eindbudget	Initieel budget
I. Financieel draagvlak (A-B)	**4.335.091,35**	**2.805.585,81**	**2.829.013,14**
A. Exploitatieontvangsten	25.739.041,67	25.649.489,54	25.612.449,46
B. Exploitatie-uitgaven exclusief de nettokosten van schulden (1-2)	21.403.950,32	22.843.903,73	22.783.436,32
1. Exploitatie-uitgaven	21.805.118,11	23.220.283,76	23.206.998,32
2. Nettokosten van schulden	401.167,79	376.380,03	423.562,00
II. Netto periodieke leningsuitgaven (A+B)	**1.993.207,74**	**1.952.710,61**	**2.121.208,36**
A. Netto-aflossingen van schulden	1.592.039,95	1.576.330,58	1.697.646,36
B. Nettokosten van schulden	401.167,79	376.380,03	423.562,00
III. Autofinancieringsmarge (I-II)	**2.341.883,61**	**852.875,20**	**707.804,78**

Exploitatierekening (J2)

Periode: 2018

Gemeentebestuur Aalter (NIS 44001)

Europalaan 22 - 9880 Aalter

Algemeen directeur: Luc Jolie

Financieel directeur: Nadine Mynsberghe

	Jaarrekening			Eindbudget			Initieel budget		
	Uitgaven	Ontvangsten	Saldo	Uitgaven	Ontvangsten	Saldo	Uitgaven	Ontvangsten	Saldo
00: Algemene financiering	598.852,90	19.297.450,57	18.698.597,67	595.354,90	19.366.749,22	18.771.394,32	648.783,99	19.523.042,98	18.874.258,99
01: Beleids- en organisatieopvolging	4.963.919,10	105.741,78	-4.858.177,32	5.459.033,46	104.971,76	-5.354.061,70	5.203.794,99	71.521,76	-5.132.273,23
02: Burger en Omgeving	7.375.993,23	2.788.995,16	-4.586.998,07	7.850.599,50	2.777.761,15	-5.072.838,35	7.898.245,13	2.749.991,15	-5.148.253,98
03: Patrimonium en Evenementen	3.294.617,50	1.543.702,13	-1.750.915,37	3.670.002,16	1.543.220,50	-2.126.781,66	3.437.792,99	1.464.078,83	-1.973.714,16
04: Financiën en Databeheersing	3.152.869,28	1.088.922,16	-2.063.947,12	3.204.809,81	998.145,21	-2.206.664,60	3.601.880,98	946.438,04	-2.655.442,94
05: Zorg	2.418.866,10	914.229,87	-1.504.636,23	2.440.483,93	858.641,70	-1.581.842,23	2.416.500,24	857.376,70	-1.559.123,54
Totalen	21.805.118,11	25.739.041,67	3.933.923,56	23.220.283,76	25.649.489,54	2.429.205,78	23.206.998,32	25.612.449,46	2.405.451,14

De investeringsverrichtingen van het financiële boekjaar (J3)

Periode: 2018

Gemeentebestuur Aalter (NIS 44001)

Europalaan 22 - 9880 Aalter

Algemeen directeur: Luc Jolie

Financieel directeur: Nadine Mynsberghe

	Jaarrekening			Eindbudget			Initieel budget		
	Uitgaven	Ontvangsten	Saldo	Uitgaven	Ontvangsten	Saldo	Uitgaven	Ontvangsten	Saldo
00: Algemene financiering	295.959,06	10.374,00	-285.585,06	336.949,64	2.049.120,00	1.712.170,36	684.008,03	1.675.000,00	990.991,97
01: Beleids- en organisatieopvolging	5.587.963,72	4.539,60	-5.583.424,12	7.739.932,12	309.424,63	-7.430.507,49	8.082.800,00	0,00	-8.082.800,00
02: Burger en Omgeving	1.432.851,33	0,00	-1.432.851,33	1.618.553,10	24.509,00	-1.594.044,10	1.336.209,15	0,00	-1.336.209,15
03: Patrimonium en Evenementen	8.234.066,12	2.023.483,05	-6.210.583,07	11.526.219,91	2.774.268,59	-8.751.951,32	10.008.221,69	459.280,00	-9.548.941,69
04: Financiën en Databeheersing	80.277,79	0,00	-80.277,79	277.678,21	0,00	-277.678,21	216.945,42	0,00	-216.945,42
05: Zorg	221.674,55	0,00	-221.674,55	253.927,62	0,00	-253.927,62	210.000,00	0,00	-210.000,00
Totalen	15.852.792,57	2.038.396,65	-13.814.395,92	21.753.260,60	5.157.322,22	-16.595.938,38	20.538.184,29	2.134.280,00	-18.403.904,29

De rekening van een afgesloten investeringsenveloppe (J4)

Periode: 2018

Gemeentebestuur Aalter (NIS 44001)

Europalaan 22 - 9880 Aalter

Algemeen directeur: Luc Jolie

Financieel directeur: Nadine Mynsberghe

Liquiditeitenrekening (J5)

Periode: 2018

Gemeentebestuur Aalter (NIS 44001)

Europalaan 22 - 9880 Aalter

Algemeen directeur: Luc Jolie

Financieel directeur: Nadine Mynsberghe

Resultaat op kasbasis	Jaarrekening	Eindbudget	Initieel budget
I. Exploitatiebudget (B-A)	**3.933.923,56**	**2.429.205,78**	**2.405.451,14**
A. Uitgaven	21.805.118,11	23.220.283,76	23.206.998,32
B. Ontvangsten	25.739.041,67	25.649.489,54	25.612.449,46
1a. Belastingen en boetes	13.469.896,54	13.568.053,15	13.747.346,91
2. Overige	12.269.145,13	12.081.436,39	11.865.102,55
II. Investeringsbudget (B-A)	**-13.814.395,92**	**-16.595.938,38**	**-18.403.904,29**
A. Uitgaven	15.852.792,57	21.753.260,60	20.538.184,29
B. Ontvangsten	2.038.396,65	5.157.322,22	2.134.280,00
III. Andere (B-A)	**7.238.254,29**	**15.583.590,60**	**15.687.953,64**
A. Uitgaven	1.846.237,75	2.016.610,82	1.931.967,00
1. Aflossing financiële schulden	1.676.531,99	1.676.532,00	1.817.567,00
a. Periodieke aflossingen	1.676.531,99	1.676.532,00	1.817.567,00
2. Toegestane leningen	169.705,76	340.078,82	114.400,00
B. Ontvangsten	9.084.492,04	17.600.201,42	17.619.920,64
1. Op te nemen leningen en leasings	9.000.000,00	17.500.000,00	17.500.000,00
2. Terugvordering van aflossing van financiële schulden	84.492,04	100.201,42	119.920,64
a. Periodieke terugvorderingen	84.492,04	100.201,42	119.920,64
IV. Budgettaire resultaat boekjaar (I+II+III)	**-2.642.218,07**	**1.416.858,00**	**-310.499,51**
V. Gecumuleerde budgettaire resultaat vorig boekjaar	**2.895.535,24**	**2.895.535,24**	**951.684,03**
VI. Gecumuleerde budgettaire resultaat (IV+V)	**253.317,17**	**4.312.393,24**	**641.184,52**
VII. Bestemde gelden (toestand op 31 december)	**94.873,61**	**94.873,61**	**94.873,61**
B. Bestemde gelden voor investeringen	94.873,61	94.873,61	94.873,61
VIII. Resultaat op kasbasis (VI-VII)	**158.443,56**	**4.217.519,63**	**546.310,91**

Bestemde gelden	Bedrag op 1/1	Mutatie		Bedrag op 31/12
		Eindbudget	Initieel budget	
II. Investering	**94.873,61**	**0,00**	**0,00**	**94.873,61**
BR1: Geluidsmuren	80.000,00	0,00	0,00	80.000,00
BR2: Marginale percelen	14.873,61	0,00	0,00	14.873,61
Totalen	**94.873,61**	**0,00**	**0,00**	**94.873,61**

Schema J6: Balans

Gemeentebestuur Aalter (NIS 44001)

Europalaan 22 - 9880 Aalter

Periode: 2018

Algemeen directeur: Luc Jolie

Financieel directeur: Nadine Mynsberghe

ACTIVA	2018	2017
I. Vlottende activa	5.388.658,83	7.051.177,09
A. Liquide middelen en geldbeleggingen	4.389.175,88	6.059.329,65
B. Vorderingen op korte termijn	915.933,16	923.630,08
1. Vorderingen uit ruiltransacties	234.515,86	375.679,51
2. Vorderingen uit niet-ruiltransacties	681.417,30	547.950,57
C. Voorraden en bestellingen in uitvoering	0,00	0,00
D. Overlopende rekeningen van het actief	0,00	0,00
E. Vorderingen op lange termijn die binnen het jaar vervallen	83.549,79	68.217,36
II. Vaste activa	93.928.561,94	80.855.810,59
A. Vorderingen op lange termijn	1.785.022,67	1.715.141,38
1. Vorderingen uit ruiltransacties	1.785.022,67	1.715.141,38
2. Vorderingen uit niet-ruiltransacties	0,00	0,00
B. Financiële vaste activa	12.998.883,49	12.645.860,65
1. Extern verzelfstandigde agentschappen	0,00	0,00
2. Intergemeentelijk samenwerkingsverbanden en soortgelijke entiteiten	12.906.602,83	12.588.842,33
3. Publiek-Private Samenwerkingsverbanden	0,00	0,00
4. OCMW-verenigingen	0,00	0,00
5. Andere financiële vaste activa	92.280,66	57.018,32
C. Materiële vaste activa	78.507.277,02	66.107.968,64
1. Gemeenschapsgoederen	78.499.737,32	66.097.915,65
a. Terreinen en gebouwen	37.853.578,11	31.102.207,15
b. Wegen en overige infrastructuur	38.691.820,52	33.652.243,32
c. Installaties, machines en uitrusting	877.867,52	570.738,19
d. Meubilair, kantooruitrusting en rollend materieel	956.133,96	652.389,78
e. Leasing en soortgelijke rechten	0,00	0,00
f. Erfgoed	120.337,21	120.337,21
2. Bedrijfsmatige materiële vaste activa	7.539,70	10.052,99
a. Terreinen en gebouwen	0,00	0,00
b. Installaties, machines en uitrusting	7.539,70	10.052,99
c. Meubilair, kantooruitrusting en rollend materieel	0,00	0,00
d. Leasing en soortgelijke rechten	0,00	0,00
3. Overige materiële vaste activa	0,00	0,00
a. Terreinen en gebouwen	0,00	0,00
b. Roerende goederen	0,00	0,00
D. Immateriële vaste activa	637.378,76	386.839,92
III. TOTAAL ACTIVA	99.317.220,77	87.906.987,68

PASSIVA	2018	2017
I. Schulden	25.214.336,62	23.509.241,76
A. Schulden op korte termijn	7.409.749,06	6.676.404,62
1. Schulden uit ruiltransacties	5.321.092,26	4.457.117,85
a. Voorzieningen voor risico's en kosten	782.988,95	727.706,75
b. Financiële schulden	0,00	0,00
c. Diverse schulden op korte termijn uit ruiltransacties	4.538.103,31	3.729.411,10
2. Schulden uit niet-ruiltransacties	541.203,34	387.726,15
3. Overlopende rekeningen van het passief	0,00	0,00
4. Schulden op lange termijn die binnen het jaar vervallen	1.547.453,46	1.831.560,62
B. Schulden op lange termijn	17.804.587,56	16.832.837,14
1. Schulden uit ruiltransacties	17.753.436,56	16.781.686,14
a. Voorzieningen voor risico's en kosten	1.988.063,25	1.835.141,27
1. Pensioenen en soortgelijke verplichtingen	1.988.063,25	1.835.141,27
2. Overige risico's en kosten	0,00	0,00
b. Financiële schulden	15.765.373,31	14.946.544,87
c. Diverse schulden op lange termijn uit ruiltransacties	0,00	0,00
2. Schulden uit niet-ruiltransacties	51.151,00	51.151,00
II. Nettoactief	74.102.884,15	64.397.745,92
III. TOTAAL PASSIVA	99.317.220,77	87.906.987,68

Overzicht filtering

Budgettaire entiteiten : GEMEENTE

Jaar : 2018

Balans type : PERIODE

Periode van : Openingsperiode

Periode tot : Afsluitingsperiode

Afronden : neen

Saldering algemene rekeningen : neen

Schema J7: Staat van opbrengsten en kosten

Gemeentebestuur Aalter (NIS 44001)

Europalaan 22 - 9880 Aalter

Periode: 2018

Algemeen directeur: Luc Jolie

Financieel directeur: Nadine Mynsberghe

	2018	2017
I. Kosten	26.029.619,51	24.828.292,08
A. Operationele kosten	25.499.403,20	24.386.720,03
1. Goederen en diensten	5.299.867,76	4.656.112,37
2. Bezoldigingen, sociale lasten en pensioenen	10.237.068,44	9.534.858,82
3. Afschrijvingen, waardeverminderingen en voorzieningen	4.097.490,46	4.138.969,79
4. Specifieke kosten sociale dienst OCMW	0,00	0,00
5. Toegestane werkingssubsidies	5.802.227,68	5.967.037,89
6. Andere operationele kosten	62.748,86	89.741,16
B. Financiële kosten	403.205,37	372.438,58
C. Uitzonderlijke kosten	127.010,94	69.133,47
1. Minwaarden bij de realisatie van vaste activa	250,10	0,00
2. Toegestane investeringssubsidies	126.760,84	69.133,47
II. Opbrengsten	26.374.015,03	26.294.055,48
A. Operationele opbrengsten	24.691.770,21	24.280.562,52
1. Opbrengsten uit de werking	3.088.285,61	2.886.101,65
2. Fiscale opbrengsten en boetes	13.469.896,54	13.615.256,94
3. Werkingssubsidies	8.013.592,45	7.668.645,23
a. Algemene werkingssubsidies	4.681.048,82	4.489.852,46
b. Specifieke werkingssubsidies	3.332.543,63	3.178.792,77
4. Recuperatie specifieke kosten sociale dienst OCMW	0,00	0,00
5. Andere operationele opbrengsten	119.995,61	110.558,70
B. Financiële opbrengsten	1.667.335,22	1.456.848,78
C. Uitzonderlijke opbrengsten	14.909,60	556.644,18
III. Overschot of tekort van het boekjaar	344.395,52	1.465.763,40
A. Operationeel overschot of tekort	-807.632,99	-106.157,51
B. Financieel overschot of tekort	1.264.129,85	1.084.410,20
C. Uitzonderlijk overschot of tekort	-112.101,34	487.510,71
IV. Verwerking van het overschot of tekort van het boekjaar	344.395,52	1.465.763,40
A. Rechthebbenden uit het overschot van het boekjaar	0,00	0,00
B. Tussenkomst door derden in het tekort van het boekjaar	0,00	0,00
C. Over te dragen overschot of tekort van het boekjaar	344.395,52	1.465.763,40

Overzicht filtering

Budgettaire entiteiten : GEMEENTE

Jaar : 2018

Balans type : PERIODE

Overzicht filtering

Periode van : Openingsperiode
Periode tot : Afsluitingsperiode
afronden : neen

Exploitatierekening per beleidsdomein (TJ1)

Periode: 2018

Gemeentebestuur Aalter (NIS 44001)

Europalaan 22 - 9880 Aalter

Algemeen directeur: Luc Jolie

Financieel directeur: Nadine Mynsberghe

	Code	Totaal	00: Algemene financiering	01: Beleids- en organisatieopvolging	02: Burger en Omgeving	03: Patrimonium en Evenementen	04: Financiën en Databeheersing
I. Uitgaven		**21.805.118,11**	**598.852,90**	**4.963.919,10**	**7.375.993,23**	**3.294.617,50**	**3.152.869,28**
A. Operationele uitgaven		21.401.912,74	197.671,17	4.963.919,10	7.375.993,23	3.294.617,50	3.150.845,64
1. Goederen en diensten	60/1	5.299.867,76	106.675,80	1.534.413,45	1.582.120,63	1.909.812,91	43.584,37
2. Bezoldigingen, sociale lasten en pensioenen	62	10.237.068,44	59.261,36	3.269.348,57	4.298.161,22	1.268.040,11	553.151,72
3. Specifieke kosten sociale dienst OCMW	648	0,00	0,00	0,00	0,00	0,00	0,00
4. Toegestane werkingssubsidies	649	5.802.227,68	0,00	157.322,20	1.474.181,26	112.880,06	2.554.109,55
5. Andere operationele uitgaven	640/7	62.748,86	31.734,01	2.834,88	21.530,12	3.884,42	0,00
B. Financiële uitgaven	65	403.205,37	401.181,73	0,00	0,00	0,00	2.023,64
C. Rechthebbenden uit het overschot van het boekjaar	694	0,00	0,00	0,00	0,00	0,00	0,00
II. Ontvangsten		**25.739.041,67**	**19.297.450,57**	**105.741,78**	**2.788.995,16**	**1.543.702,13**	**1.088.922,16**
A. Operationele ontvangsten		24.691.770,21	19.274.102,62	105.741,78	2.788.995,16	1.543.702,13	64.998,65
1. Ontvangsten uit de werking	70	3.088.285,61	97.057,26	5.639,31	1.098.659,32	1.528.941,95	54.283,74
2. Fiscale ontvangsten en boetes		13.469.896,54	13.464.936,54	0,00	0,00	0,00	4.960,00
a. Aanvullende belastingen		13.337.925,59	13.337.925,59	0,00	0,00	0,00	0,00
1. Opcentiemen op de onroerende voorheffing	7300	6.821.505,76	6.821.505,76	0,00	0,00	0,00	0,00
2. Aanvullende belasting op de personenbelasting	7301	6.155.185,39	6.155.185,39	0,00	0,00	0,00	0,00
3. Andere aanvullende belastingen	7302/9	361.234,44	361.234,44	0,00	0,00	0,00	0,00
b. Andere belastingen	731/9	131.970,95	127.010,95	0,00	0,00	0,00	4.960,00
3. Werkingssubsidies		8.013.592,45	5.708.292,56	28.541,57	1.671.209,42	0,00	0,00
a. Algemene werkingssubsidies		4.681.048,82	4.681.048,82	0,00	0,00	0,00	0,00
1. Gemeente- of provinciefonds	7400	3.798.727,84	3.798.727,84	0,00	0,00	0,00	0,00
2. Gemeentelijke of provinciale bijdrage	7401	0,00	0,00	0,00	0,00	0,00	0,00
3. Overige algemene werkingssubsidies	7402/4	882.320,98	882.320,98	0,00	0,00	0,00	0,00
b. Specifieke werkingssubsidies	7405/9	3.332.543,63	1.027.243,74	28.541,57	1.671.209,42	0,00	0,00
4. Recuperatie van specifieke kosten sociale dienst OCMW	748	0,00	0,00	0,00	0,00	0,00	0,00
5. Andere operationele ontvangsten	742/7	119.995,61	3.816,26	71.560,90	19.126,42	14.760,18	5.754,91
B. Financiële ontvangsten	75	1.047.271,46	23.347,95	0,00	0,00	0,00	1.023.923,51
C. Tussenkomst van derden in het tekort van het boekjaar	794	0,00	0,00	0,00	0,00	0,00	0,00
III. Saldo		**3.933.923,56**	**18.698.597,67**	**-4.858.177,32**	**-4.586.998,07**	**-1.750.915,37**	**-2.063.947,12**

	Code	05: Zorg
I. Uitgaven		**2.418.866,10**
A. Operationele uitgaven		2.418.866,10
1. Goederen en diensten	60/1	123.260,60
2. Bezoldigingen, sociale lasten en pensioenen	62	789.105,46
3. Specifieke kosten sociale dienst OCMW	648	0,00
4. Toegestane werkingssubsidies	649	1.503.734,61
5. Andere operationele uitgaven	640/7	2.765,43
B. Financiële uitgaven	65	0,00
C. Rechthebbenden uit het overschot van het boekjaar	694	0,00
II. Ontvangsten		**914.229,87**
A. Operationele ontvangsten		914.229,87
1. Ontvangsten uit de werking	70	303.704,03
2. Fiscale ontvangsten en boetes		0,00
a. Aanvullende belastingen		0,00
1. Opcentiemen op de onroerende voorheffing	7300	0,00
2. Aanvullende belasting op de personenbelasting	7301	0,00
3. Andere aanvullende belastingen	7302/9	0,00
b. Andere belastingen	731/9	0,00
3. Werkingssubsidies		605.548,90
a. Algemene werkingssubsidies		0,00
1. Gemeente- of provinciefonds	7400	0,00
2. Gemeentelijke of provinciale bijdrage	7401	0,00
3. Overige algemene werkingssubsidies	7402/4	0,00
b. Specifieke werkingssubsidies	7405/9	605.548,90
4. Recuperatie van specifieke kosten sociale dienst OCMW	748	0,00
5. Andere operationele ontvangsten	742/7	4.976,94
B. Financiële ontvangsten	75	0,00
C. Tussenkomst van derden in het tekort van het boekjaar	794	0,00
III. Saldo		**-1.504.636,23**

Evolutie van de exploitatierekening (TJ2)

Periode: 2018

Gemeentebestuur Aalter (NIS 44001)

Europalaan 22 - 9880 Aalter

Algemeen directeur: Luc Jolie

Financieel directeur: Nadine Mynsberghe

	Code	Jaarrek. 2018	Jaarrek. 2017	Jaarrek. 2016
I. Uitgaven		**21.805.118,11**	**20.620.188,82**	**19.985.675,69**
A. Operationele uitgaven		21.401.912,74	20.247.750,24	19.539.021,06
1. Goederen en diensten	60/1	5.299.867,76	4.656.112,37	4.465.754,27
2. Bezoldigingen, sociale lasten en pensioenen	62	10.237.068,44	9.534.858,82	9.201.222,84
3. Specifieke kosten sociale dienst OCMW	648	0,00	0,00	0,00
4. Toegestane werkingssubsidies	649	5.802.227,68	5.967.037,89	5.771.389,40
5. Andere operationele uitgaven	640/7	62.748,86	89.741,16	100.654,55
B. Financiële uitgaven	65	403.205,37	372.438,58	446.654,63
C. Rechthebbenden uit het overschot van het boekjaar	694	0,00	0,00	0,00
II. Ontvangsten		**25.739.041,67**	**25.183.337,41**	**27.560.306,53**
A. Operationele ontvangsten		24.691.770,21	24.280.562,52	24.419.589,03
1. Ontvangsten uit de werking	70	3.088.285,61	2.886.101,65	2.932.188,92
2. Fiscale ontvangsten en boetes		13.469.896,54	13.615.256,94	13.889.356,02
a. Aanvullende belastingen		13.337.925,59	13.468.351,04	13.740.048,37
1. Opcentiemen op de onroerende voorheffing	7300	6.821.505,76	6.803.929,53	6.827.386,38
2. Aanvullende belasting op de personenbelasting	7301	6.155.185,39	6.307.829,51	6.564.107,29
3. Andere aanvullende belastingen	7302/9	361.234,44	356.592,00	348.554,70
b. Andere belastingen	731/9	131.970,95	146.905,90	149.307,65
3. Werkingssubsidies		8.013.592,45	7.668.645,23	7.464.532,73
a. Algemene werkingssubsidies		4.681.048,82	4.489.852,46	4.341.462,99
1. Gemeente- of provinciefonds	7400	3.798.727,84	3.616.690,20	3.496.119,60
2. Gemeentelijke of provinciale bijdrage	7401	0,00	0,00	0,00
3. Overige algemene werkingssubsidies	7402/4	882.320,98	873.162,26	845.343,39
b. Specifieke werkingssubsidies	7405/9	3.332.543,63	3.178.792,77	3.123.069,74
4. Recuperatie van specifieke kosten sociale dienst OCMW	748	0,00	0,00	0,00
5. Andere operationele ontvangsten	742/7	119.995,61	110.558,70	133.511,36
B. Financiële ontvangsten	75	1.047.271,46	902.774,89	3.140.717,50
C. Tussenkomst van derden in het tekort van het boekjaar	794	0,00	0,00	0,00
III. Saldo		**3.933.923,56**	**4.563.148,59**	**7.574.630,84**

Investeringsverrichtingen per beleidsdomein (TJ3)

Periode: 2018

Gemeentebestuur Aalter (NIS 44001)

Europalaan 22 - 9880 Aalter

Algemeen directeur: Luc Jolie

Financieel directeur: Nadine Mynsberghe

Deel 1: UITGAVEN	Code	Totaal	00: Algemene financiering	01: Beleids- en organisatieopvolging	02: Burger en Omgeving	03: Patrimonium en Evenementen	04: Financiën en Databeheersing
I. Investeringen in financiële vaste activa		**11.108,65**	**11.108,65**	**0,00**	**0,00**	**0,00**	**0,00**
A. Extern verzelfstandigde agentschappen	280	0,00	0,00	0,00	0,00	0,00	0,00
B. Intergemeentelijk samenwerkingsverbanden en soortgelijke entiteiten	281	11.102,10	11.102,10	0,00	0,00	0,00	0,00
C. Publiek-Private Samenwerkingsverbanden	282	0,00	0,00	0,00	0,00	0,00	0,00
D. OCMW-verenigingen	283	0,00	0,00	0,00	0,00	0,00	0,00
E. Andere financiële vaste activa	284/8	6,55	6,55	0,00	0,00	0,00	0,00
II. Investeringen in materiële vaste activa		**15.407.367,31**	**284.850,41**	**5.226.120,64**	**1.432.851,33**	**8.234.066,12**	**7.804,26**
A. Gemeenschapsgoederen en bedrijfsmatige materiële vaste activa		15.407.367,31	284.850,41	5.226.120,64	1.432.851,33	8.234.066,12	7.804,26
1. Terreinen en gebouwen	220/3-229	7.914.591,75	255.985,31	4.588.534,51	1.138.958,73	1.704.421,28	7.804,26
2. Wegen en overige infrastructuur	224/8	6.400.152,23	0,00	5.455,01	16.082,28	6.378.614,94	0,00
3. Roerende goederen	23/4	1.092.623,33	28.865,10	632.131,12	277.810,32	151.029,90	0,00
4. Leasing en soortgelijke rechten	25	0,00	0,00	0,00	0,00	0,00	0,00
5. Erfgoed	27	0,00	0,00	0,00	0,00	0,00	0,00
B. Overige materiële vaste activa		0,00	0,00	0,00	0,00	0,00	0,00
1. Onroerende goederen	260/4	0,00	0,00	0,00	0,00	0,00	0,00
2. Roerende goederen	265/9	0,00	0,00	0,00	0,00	0,00	0,00
C. Vooruitbetalingen op investeringen in materiële vast activa	2906	0,00	0,00	0,00	0,00	0,00	0,00
III. Investeringen in immateriële vaste activa	**21**	**307.555,77**	**0,00**	**307.555,77**	**0,00**	**0,00**	**0,00**
IV. Toegestane investeringssubsidies	**664**	**126.760,84**	**0,00**	**54.287,31**	**0,00**	**0,00**	**72.473,53**
V. TOTAAL UITGAVEN		**15.852.792,57**	**295.959,06**	**5.587.963,72**	**1.432.851,33**	**8.234.066,12**	**80.277,79**

Deel 1: UITGAVEN	Code	05: Zorg
I. Investeringen in financiële vaste activa		**0,00**
A. Extern verzelfstandigde agentschappen	280	0,00
B. Intergemeentelijk samenwerkingsverbanden en soortgelijke entiteiten	281	0,00
C. Publiek-Private Samenwerkingsverbanden	282	0,00
D. OCMW-verenigingen	283	0,00
E. Andere financiële vaste activa	284/8	0,00
II. Investeringen in materiële vaste activa		**221.674,55**
A. Gemeenschapsgoederen en bedrijfsmatige materiële vaste activa		221.674,55

Deel 1: UITGAVEN	Code	05: Zorg
1. Terreinen en gebouwen	220/3-229	218.887,66
2. Wegen en overige infrastructuur	224/8	0,00
3. Roerende goederen	23/4	2.786,89
4. Leasing en soortgelijke rechten	25	0,00
5. Erfgoed	27	0,00
B. Overige materiële vaste activa		0,00
1. Onroerende goederen	260/4	0,00
2. Roerende goederen	265/9	0,00
C. Vooruitbetalingen op investeringen in materiële vast activa	2906	0,00
III. Investeringen in immateriële vaste activa	**21**	**0,00**
IV. Toegestane investeringssubsidies	**664**	**0,00**
V. TOTAAL UITGAVEN		**221.674,55**

Deel 2: ONTVANGSTEN	Code	Totaal	00: Algemene financiering	01: Beleids- en organisatieopvolging	02: Burger en Omgeving	03: Patrimonium en Evenementen	04: Financiën en Databeheersing
I. Verkoop van financiële vaste activa		**0,00**	**0,00**	**0,00**	**0,00**	**0,00**	**0,00**
A. Extern verzelfstandigde agentschappen	280	0,00	0,00	0,00	0,00	0,00	0,00
B. Intergemeentelijk samenwerkingsverbanden en soortgelijke entiteiten	281	0,00	0,00	0,00	0,00	0,00	0,00
C. Publiek-Private Samenwerkingsverbanden	282	0,00	0,00	0,00	0,00	0,00	0,00
D. OCMW-verenigingen	283	0,00	0,00	0,00	0,00	0,00	0,00
E. Andere financiële vaste activa	284/8	0,00	0,00	0,00	0,00	0,00	0,00
II. Verkoop van materiële vaste activa		**14.913,60**	**10.374,00**	**4.539,60**	**0,00**	**0,00**	**0,00**
A. Gemeenschapsgoederen en bedrijfsmatige materiële vaste activa		14.913,60	10.374,00	4.539,60	0,00	0,00	0,00
1. Terreinen en gebouwen	220/3-229	10.374,00	10.374,00	0,00	0,00	0,00	0,00
2. Wegen en overige infrastructuur	224/8	0,00	0,00	0,00	0,00	0,00	0,00
3. Roerende goederen	23/4	4.539,60	0,00	4.539,60	0,00	0,00	0,00
4. Leasing en soortgelijke rechten	25	0,00	0,00	0,00	0,00	0,00	0,00
5. Erfgoed	27	0,00	0,00	0,00	0,00	0,00	0,00
B. Overige materiële vaste activa		0,00	0,00	0,00	0,00	0,00	0,00
1. Onroerende goederen	260/4	0,00	0,00	0,00	0,00	0,00	0,00
2. Roerende goederen	265/9	0,00	0,00	0,00	0,00	0,00	0,00
C. Ontvangen vooruitbetalingen op de verkoop van materiële vaste activa	176	0,00	0,00	0,00	0,00	0,00	0,00
III. Verkoop van immateriële vaste activa	**21**	**0,00**	**0,00**	**0,00**	**0,00**	**0,00**	**0,00**
IV. Investeringssubsidies en -schenkingen	**150-180-4951/2**	**2.023.483,05**	**0,00**	**0,00**	**0,00**	**2.023.483,05**	**0,00**
V. TOTAAL ONTVANGSTEN		**2.038.396,65**	**10.374,00**	**4.539,60**	**0,00**	**2.023.483,05**	**0,00**

Deel 2: ONTVANGSTEN	Code	05: Zorg
I. Verkoop van financiële vaste activa		**0,00**
A. Extern verzelfstandigde agentschappen	280	0,00
B. Intergemeentelijk samenwerkingsverbanden en soortgelijke entiteiten	281	0,00
C. Publiek-Private Samenwerkingsverbanden	282	0,00
D. OCMW-verenigingen	283	0,00
E. Andere financiële vaste activa	284/8	0,00
II. Verkoop van materiële vaste activa		**0,00**
A. Gemeenschapsgoederen en bedrijfsmatige materiële vaste activa		0,00
1. Terreinen en gebouwen	220/3-229	0,00
2. Wegen en overige infrastructuur	224/8	0,00
3. Roerende goederen	23/4	0,00
4. Leasing en soortgelijke rechten	25	0,00
5. Erfgoed	27	0,00
B. Overige materiële vaste activa		0,00
1. Onroerende goederen	260/4	0,00
2. Roerende goederen	265/9	0,00
C. Ontvangen vooruitbetalingen op de verkoop van materiële vaste activa	176	0,00
III. Verkoop van immateriële vaste activa	**21**	**0,00**
IV. Investeringssubsidies en -schenkingen	**150-180-4951/2**	**0,00**
V. TOTAAL ONTVANGSTEN		**0,00**

Evolutie van de investeringsverrichtingen (TJ4)

Periode: 2018

Gemeentebestuur Aalter (NIS 44001)

Europalaan 22 - 9880 Aalter

Algemeen directeur: Luc Jolie

Financieel directeur: Nadine Mynsberghe

Deel 1: UITGAVEN	Code	Jaarrek. 2018	Jaarrek. 2017	Jaarrek. 2016
I. Investeringen in financiële vaste activa		**11.108,65**	**81,28**	**1.056.231,02**
A. Extern verzelfstandigde agentschappen	280	0,00	0,00	0,00
B. Intergemeentelijk samenwerkingsverbanden en soortgelijke entiteiten	281	11.102,10	75,00	1.056.225,00
C. Publiek-Private Samenwerkingsverbanden	282	0,00	0,00	0,00
D. OCMW-verenigingen	283	0,00	0,00	0,00
E. Andere financiële vaste activa	284/8	6,55	6,28	6,02
II. Investeringen in materiële vaste activa		**15.407.367,31**	**9.024.608,67**	**2.854.699,86**
A. Gemeenschapsgoederen en bedrijfsmatige materiële vaste activa		15.407.367,31	9.024.608,67	2.854.699,86
1. Terreinen en gebouwen	220/3-229	7.914.591,75	4.991.385,10	390.158,44
2. Wegen en overige infrastructuur	224/8	6.400.152,23	3.556.120,50	1.797.960,44
3. Roerende goederen	23/4	1.092.623,33	474.153,07	660.480,98
4. Leasing en soortgelijke rechten	25	0,00	0,00	0,00
5. Erfgoed	27	0,00	2.950,00	6.100,00
B. Overige materiële vaste activa		0,00	0,00	0,00
1. Onroerende goederen	260/4	0,00	0,00	0,00
2. Roerende goederen	265/9	0,00	0,00	0,00
C. Vooruitbetalingen op investeringen in materiële vast activa	2906	0,00	0,00	0,00
III. Investeringen in immateriële vaste activa	**21**	**307.555,77**	**315.155,76**	**25.227,86**
IV. Toegestane investeringssubsidies	**664**	**126.760,84**	**69.133,47**	**291.067,73**
V. TOTAAL UITGAVEN		**15.852.792,57**	**9.408.979,18**	**4.227.226,47**

Deel 2: ONTVANGSTEN	Code	Jaarrek. 2018	Jaarrek. 2017	Jaarrek. 2016
I. Verkoop van financiële vaste activa		**0,00**	**4.600,00**	**0,00**
A. Extern verzelfstandigde agentschappen	280	0,00	0,00	0,00
B. Intergemeentelijk samenwerkingsverbanden en soortgelijke entiteiten	281	0,00	4.600,00	0,00
C. Publiek-Private Samenwerkingsverbanden	282	0,00	0,00	0,00
D. OCMW-verenigingen	283	0,00	0,00	0,00
E. Andere financiële vaste activa	284/8	0,00	0,00	0,00
II. Verkoop van materiële vaste activa		**14.913,60**	**610.952,85**	**569.450,00**
A. Gemeenschapsgoederen en bedrijfsmatige materiële vaste activa		14.913,60	610.952,85	569.450,00
1. Terreinen en gebouwen	220/3-229	10.374,00	586.077,48	345.000,00
2. Wegen en overige infrastructuur	224/8	0,00	0,00	224.450,00
3. Roerende goederen	23/4	4.539,60	24.875,37	0,00
4. Leasing en soortgelijke rechten	25	0,00	0,00	0,00
5. Erfgoed	27	0,00	0,00	0,00
B. Overige materiële vaste activa		0,00	0,00	0,00
1. Onroerende goederen	260/4	0,00	0,00	0,00
2. Roerende goederen	265/9	0,00	0,00	0,00
C. Ontvangen vooruitbetalingen op de verkoop van materiële vaste activa	176	0,00	0,00	0,00
III. Verkoop van immateriële vaste activa	**21**	**0,00**	**0,00**	**0,00**
IV. Investeringssubsidies en -schenkingen	**150-180-4951/2**	**2.023.483,05**	**183.000,00**	**527.691,86**
V. TOTAAL ONTVANGSTEN		**2.038.396,65**	**798.552,85**	**1.097.141,86**

Stand van de kredieten van investeringsenveloppen (TJ5)

Periode: 2018

Gemeentebestuur Aalter (NIS 44001)

Europalaan 22 - 9880 Aalter

Algemeen directeur: Luc Jolie

Financieel directeur: Nadine Mynsberghe

	Uitgaven					Ontvangsten		
	Verbintenis-krediet	Vastleggingen	Verbintenis-krediet min vastleggingen	Aan-rekeningen	Verbintenis-krediet min aan-rekeningen	Verbintenis-krediet	Aan-rekeningen	Verbintenis-krediet min aan-rekeningen
I-24ZORG: Zorg (MJP 2014-2019)	10.849,52	849,52	10.000,00	849,52	10.000,00	0,00	0,00	0,00
IE-03: Patrimonium & Evenementen vóór 2012	3.168.162,71	3.168.162,71	0,00	3.168.162,71	0,00	365.872,52	252.245,07	113.627,45
IE-15P: Grote infrastructuurwerken (OD-02-04 - MJP 2014-2019)	27.131.784,92	17.606.546,80	9.525.238,12	15.389.923,01	11.741.861,91	7.390.004,48	2.663.023,91	4.726.980,57
IE-16P: ICT (OD-08-08 - MJP 2014-2019)	1.354.839,56	1.068.249,46	286.590,10	1.026.172,91	328.666,65	0,00	0,00	0,00
IE-17P: Comfortabele leefomgeving (OD-01-04 - MJP 2014-2019)	325.322,93	263.073,20	62.249,73	263.073,20	62.249,73	0,00	0,00	0,00
IE-18P: Lokale economie (OD-02-02 - MJP 2014-2019)	53.637,61	7.337,61	46.300,00	7.337,61	46.300,00	0,00	0,00	0,00
IE-19AF: Algemene financiering (MJP 2014-2019)	5.196.426,78	3.396.131,95	1.800.294,83	3.395.436,20	1.800.990,58	2.819.877,98	781.131,98	2.038.746,00
IE-20B&O: Burger en omgeving (MJP 2014-2019)	4.635.415,29	2.603.646,40	2.031.768,89	2.575.371,37	2.060.043,92	403.060,00	386.151,00	16.909,00
IE-21P&E: Patrimonium en evenementen (MJP 2014-2019)	12.373.254,75	6.493.002,97	5.880.251,78	6.386.857,49	5.986.397,26	1.367.732,00	302.424,97	1.065.307,03
IE-22BELOR: Beleids-& organisatieopvolging (MJP 2014-2019)	3.677.164,07	2.041.812,70	1.635.351,37	2.017.653,02	1.659.511,05	300.000,00	0,00	300.000,00
IE-23FIDA: Financiën & Databeheersing (MJP-2014-2019)	968.090,86	617.989,82	350.101,04	617.989,82	350.101,04	44.387,00	44.387,00	0,00
IE-5: Rioleringsprojecten	9.385.576,68	9.385.703,73	-127,05	9.385.703,73	-127,05	2.422.591,39	2.318.791,39	103.800,00

Evolutie van de liquiditeitenrekening (TJ6)

Periode: 2018

Gemeentebestuur Aalter (NIS 44001)

Europalaan 22 - 9880 Aalter

Algemeen directeur: Luc Jolie

Financieel directeur: Nadine Mynsberghe

Resultaat op kasbasis	Code	Jaarrekening 2018	Jaarrekening 2017	Jaarrekening 2016
I. Exploitatiebudget (B-A)		**3.933.923,56**	**4.563.148,59**	**7.574.630,84**
A. Uitgaven	60/5-694	21.805.118,11	20.620.188,82	19.985.675,69
B. Ontvangsten	70/794	25.739.041,67	25.183.337,41	27.560.306,53
1a. Belastingen en boetes	73	13.469.896,54	13.615.256,94	13.889.356,02
2. Overige	70-7400-7402/9-742/8-75	12.269.145,13	11.568.080,47	13.670.950,51
II. Investeringsbudget (B-A)		**-13.814.395,92**	**-8.610.426,33**	**-3.130.084,61**
A. Uitgaven	21/28-2906-664	15.852.792,57	9.408.979,18	4.227.226,47
B. Ontvangsten	150-176-180-21/28-4951/2	2.038.396,65	798.552,85	1.097.141,86
III. Andere (B-A)		**7.238.254,29**	**3.636.970,11**	**-3.129.087,56**
A. Uitgaven		1.846.237,75	2.485.098,66	3.131.788,01
1. Aflossing financiële schulden		1.676.531,99	1.827.922,37	1.937.388,20
a. Periodieke aflossingen	421/4	1.676.531,99	1.827.922,37	1.937.388,20
2. Toegestane leningen	2903/4	169.705,76	657.176,29	1.194.399,81
B. Ontvangsten		9.084.492,04	6.122.068,77	2.700,45
1. Op te nemen leningen en leasings	171/4	9.000.000,00	6.000.000,00	0,00
2. Terugvordering van aflossing van financiële schulden		84.492,04	122.068,77	53.851,45
a. Periodieke terugvorderingen	4943/4	84.492,04	122.068,77	53.851,45
3. Overige transacties		0,00	0,00	-51.151,00
a. Borgtochten ontvangen in contanten	178	0,00	0,00	-51.151,00
IV. Budgettaire resultaat boekjaar (I+II+III)		**-2.642.218,07**	**-410.307,63**	**1.315.458,67**
V. Gecumuleerde budgettaire resultaat vorig boekjaar		**2.895.535,24**	**3.305.842,87**	**1.990.384,20**
VI. Gecumuleerde budgettaire resultaat (IV+V)		**253.317,17**	**2.895.535,24**	**3.305.842,87**
VII. Bestemde gelden (toestand op 31 december)		**94.873,61**	**94.873,61**	**94.873,61**
B. Bestemde gelden voor investeringen	0902	94.873,61	94.873,61	94.873,61
VIII. Resultaat op kasbasis (VI-VII)		**158.443,56**	**2.800.661,63**	**3.210.969,26**

Bestemde gelden	2018	2017	2016
II. Investering	**94.873,61**	**94.873,61**	**94.873,61**
BR1: Geluidsmuren	80.000,00	80.000,00	80.000,00
BR2: Marginale percelen	14.873,61	14.873,61	14.873,61
Totalen	**94.873,61**	**94.873,61**	**94.873,61**

Schema TJ7: De toelichting bij de balans

Gemeentebestuur Aalter
Europalaan 22 - 9880 Aalter
Ondernemingsnr.: BTW BE 0207.449.544

1. Mutatiestaat van de financiële vaste activa

	Boekwaarde op 1/1	Investeringen	Desinves-teringen	Herwaar-deringen	Waarde-verminderingen	Boekwaarde op 31/12
A. Extern verzelfstandigde agentschappen	€ 0,00	€ 0,00	€ 0,00	€ 0,00	€ 0,00	€ 0,00
B. Intergemeentelijk samenwerkingsverbanden en soortgelijke entiteiten	€ 12.588.842,33	€ 11.102,10	€ 0,00	€ 306.658,40	€ 0,00	€ 12.906.602,83
C. Publiek-Private Samenwerkingsverbanden	€ 0,00	€ 0,00	€ 0,00	€ 0,00	€ 0,00	€ 0,00
D. OCMW-verenigingen	€ 0,00	€ 0,00	€ 0,00	€ 0,00	€ 0,00	€ 0,00
E. Andere financiële vaste activa	€ 57.018,32	€ 6,55	€ 0,00	€ 35.255,79	€ 0,00	€ 92.280,66
Totaal financiële vaste activa	€ 12.645.860,65	€ 11.108,65	€ 0,00	€ 341.914,19	€ 0,00	€ 12.998.883,49

2. Mutatiestaat van de materiële vaste activa

	Boekwaarde op 1/1	Investeringen	Desinves-teringen	Herwaar-deringen	Afschrijvingen	Waarde-verminderingen	Boekwaarde op 31/12
I. Gemeenschapsgoederen	€ 66.097.915,65	€ 23.216.820,50	€ 7.114.420,23		€ 3.700.578,60	€ 0,00	€ 78.499.737,32
A. Terreinen en gebouwen	€ 31.102.207,15	€ 10.441.256,39	€ 2.487.825,07		€ 1.202.060,36	€ 0,00	€ 37.853.578,11
B. Wegen en overige infrastructuur	€ 33.652.243,32	€ 11.659.858,82	€ 4.451.545,47		€ 2.168.736,15	€ 0,00	€ 38.691.820,52
C. Installaties, machines en uitrusting	€ 570.738,19	€ 488.912,61	€ 109.418,88		€ 72.364,40	€ 0,00	€ 877.867,52
D. Meubilair, kantooruitrusting en rollend materieel	€ 652.389,78	€ 626.792,68	€ 65.630,81		€ 257.417,69	€ 0,00	€ 956.133,96
E. Leasing en soortgelijke rechten	€ 0,00	€ 0,00	€ 0,00		€ 0,00	€ 0,00	€ 0,00
F. Erfgoed	€ 120.337,21	€ 0,00	€ 0,00		€ 0,00	€ 0,00	€ 120.337,21
II. Bedrijfsmatige materiële vaste activa	€ 10.052,99	€ 0,00	€ 0,00		€ 2.513,29	€ 0,00	€ 7.539,70
A. Terreinen en gebouwen	€ 0,00	€ 0,00	€ 0,00		€ 0,00	€ 0,00	€ 0,00
B. Installaties, machines en uitrusting	€ 10.052,99	€ 0,00	€ 0,00		€ 2.513,29	€ 0,00	€ 7.539,70
C. Meubilair, kantooruitrusting en rollend materieel	€ 0,00	€ 0,00	€ 0,00		€ 0,00	€ 0,00	€ 0,00
D. Leasing en soortgelijke rechten	€ 0,00	€ 0,00	€ 0,00		€ 0,00	€ 0,00	€ 0,00
III. Overige materiële vaste activa	€ 0,00	€ 0,00	€ 0,00	€ 0,00	€ 0,00	€ 0,00	€ 0,00
A. Terreinen en gebouwen	€ 0,00	€ 0,00	€ 0,00	€ 0,00	€ 0,00	€ 0,00	€ 0,00
B. Roerende goederen	€ 0,00	€ 0,00	€ 0,00	€ 0,00	€ 0,00	€ 0,00	€ 0,00
Totaal materiële vaste activa	€ 66.107.968,64	€ 23.216.820,50	€ 7.114.420,23	€ 0,00	€ 3.703.091,89	€ 0,00	€ 78.507.277,02

3. Mutatiestaat van de financiële schulden

	Boekwaarde op 1/1	Nieuwe leningen /leasings	Aflossingen	Overboekingen LT naar KT	Boekwaarde op 31/12
I. Financiële schulden op lange termijn	€ 14.946.544,87	€ 9.000.000,00	€ 0,00	€ -8.181.171,56	€ 15.765.373,31
A. Financiële schulden ten laste van het bestuur	€ 14.946.544,87	€ 9.000.000,00	€ 0,00	€ -8.181.171,56	€ 15.765.373,31
1. Leningen ten laste van het bestuur	€ 14.946.544,87	€ 9.000.000,00	€ 0,00	€ -8.181.171,56	€ 15.765.373,31
2. Leasings ten laste van het bestuur	€ 0,00	€ 0,00	€ 0,00	€ 0,00	€ 0,00
B. Financiële schulden ten laste van derden	€ 0,00	€ 0,00	€ 0,00	€ 0,00	€ 0,00
1. Leningen ten laste van derden	€ 0,00	€ 0,00	€ 0,00	€ 0,00	€ 0,00
2. Leasings ten laste van derden	€ 0,00	€ 0,00	€ 0,00	€ 0,00	€ 0,00
II. Schulden op korte termijn	€ 1.831.560,62	€ 0,00	€ -1.676.531,99	€ 1.392.424,83	€ 1.547.453,46
A. Financiële schulden ten laste van het bestuur	€ 1.831.560,62	€ 0,00	€ -1.676.531,99	€ 1.392.424,83	€ 1.547.453,46
1. Leningen ten laste van het bestuur	€ 1.831.560,62	€ 0,00	€ -1.676.531,99	€ 1.392.424,83	€ 1.547.453,46
2. Leasings ten laste van het bestuur	€ 0,00	€ 0,00	€ 0,00	€ 0,00	€ 0,00
B. Financiële schulden ten laste van derden	€ 0,00	€ 0,00	€ 0,00	€ 0,00	€ 0,00
1. Leningen ten laste van derden	€ 0,00	€ 0,00	€ 0,00	€ 0,00	€ 0,00
2. Leasings ten laste van derden	€ 0,00	€ 0,00	€ 0,00	€ 0,00	€ 0,00
Totaal financiële schulden	€ 16.778.105,49	€ 9.000.000,00	€ -1.676.531,99	€ -6.788.746,73	€ 17.312.826,77

4. De mutatiestaat van het nettoactief

	Overig nettoactief	Herwaar-derings-reserve	Gecumuleerd resultaat	Investerings-subsidies en schenkingen	Totaal
I. Balans op einde boekjaar 2016	€ 44.222.116,12	€ 3.610.874,65	€ 5.204.884,20	€ 9.839.899,69	€ 62.877.774,66
II. Boekhoudkundige wijzigingen	€ 0,00	€ 0,00	€ 0,00	€ 0,00	€ 0,00
III. Herwerkte balans	€ 44.222.116,12	€ 3.610.874,65	€ 5.204.884,20	€ 9.839.899,69	€ 62.877.774,66
IV. Mutaties in het nettoactief boekjaar 2017		€ 103.156,99	€ 1.465.763,40	€ -48.949,13	€ 1.519.971,26
A. Netto mutatie direct opgenomen in het nettoactief		€ 103.156,99		€ -48.949,13	€ 54.207,86
1. Toevoeging aan herwaarderingen		€ 106.209,17			€ 106.209,17
2. Terugneming van herwaarderingen (-)		€ -3.052,18			€ -3.052,18
3. Toevoegingen aan investeringssubsidies en schenkingen				€ 505.124,76	€ 505.124,76
4. Afschrijving van investeringssubsidies en schenkingen (-)				€ -554.073,89	€ -554.073,89
B. Overschot/tekort van het boekjaar 2017			€ 1.465.763,40		€ 1.465.763,40
V. Balans op einde boekjaar 2017	€ 44.222.116,12	€ 3.714.031,64	€ 6.670.647,60	€ 9.790.950,56	€ 64.397.745,92
VI. Mutaties in het nettoactief boekjaar 2018		€ 341.914,19	€ 344.395,52	€ 2.230.081,79	€ 2.916.391,50
A. Netto mutatie direct opgenomen in het nettoactief		€ 341.914,19		€ 2.230.081,79	€ 2.571.995,98

1. Toevoeging aan herwaarderingen		€ 580.369,65			€ 580.369,65
2. Terugneming van herwaarderingen (-)		€ -238.455,46			€ -238.455,46
3. Toevoegingen aan investeringssubsidies en schenkingen				€ 2.850.145,55	€ 2.850.145,55
4. Afschrijving van investeringssubsidies en schenkingen (-)				€ -620.063,76	€ -620.063,76
B. Overschot/tekort van het boekjaar 2018			€ 344.395,52		€ 344.395,52
VII. Balans op einde boekjaar 2018	€ 51.010.862,85	€ 4.055.945,83	€ 7.015.043,12	€ 12.021.032,35	€ 74.102.884,15

Filters

Boekjaar: 2018

Budgettaire entiteiten: GEMEENTE

Overzicht werkings- en investeringssubsidies per beleidsveld

Periode: 2018

Gemeentebestuur Aalter (NIS 44001)

Europalaan 22 - 9880 Aalter

Algemeen directeur: Luc Jolie

Financieel directeur: Nadine Mynsberghe

Beleidsveld en registraties	Werkingssubsidie	Investeringssubsidie	Totaal
0119: Overige algemene diensten	15.831,20	0,00	15.831,20
2018/GBBCOMCOO/0119-20/649514/GEMEENTE/CBS/800/IE-GEEN: Lidgeld 2018	15.831,20	0,00	15.831,20
0160: Hulp aan het buitenland	20.346,75	0,00	20.346,75
2018/ACT-1267/0160-10/649103/GEMEENTE/CBS/800/IE-GEEN: Gemeentelijke toelage	7.396,75	0,00	7.396,75
2018/ACT-1269/0160-10/649103/GEMEENTE/CBS/500/IE-GEEN: Subsidie 2018	1.500,00	0,00	1.500,00
2018/ACT-1270/0160-10/649103/GEMEENTE/CBS/500/IE-GEEN: Benefiet voor Ayweyo in Kenia	700,00	0,00	700,00
2018/ACT-1270/0160-10/649103/GEMEENTE/CBS/500/IE-GEEN: Fundraising Dance For Life (Fracarita Maendeleo)	200,00	0,00	200,00
2018/ACT-1270/0160-10/649103/GEMEENTE/CBS/500/IE-GEEN: Ontwikkelingsproject n Congo	500,00	0,00	500,00
2018/ACT-1270/0160-10/649103/GEMEENTE/CBS/500/IE-GEEN: Pannekoekenbak op 5 mei Dwars door de boerenbuiten	200,00	0,00	200,00
2018/ACT-1270/0160-10/649103/GEMEENTE/CBS/500/IE-GEEN: Subsidie Calcutta Sponsor AID 2018	700,00	0,00	700,00
2018/ACT-1270/0160-10/649103/GEMEENTE/CBS/500/IE-GEEN: Subsidie Music For Zambia	700,00	0,00	700,00
2018/ACT-1270/0160-10/649103/GEMEENTE/CBS/800/IE-GEEN: Factuur 2018-1026358	150,00	0,00	150,00
2018/ACT-1270/0160-10/649103/GEMEENTE/CBS/800/IE-GEEN: Project Memsaada D.R. Congo	700,00	0,00	700,00
2018/ACT-1270/0160-10/649103/GEMEENTE/CBS/800/IE-GEEN: Subsidie ontwikkelingssamenwerking Acres of Hope	700,00	0,00	700,00
2018/ACT-1270/0160-10/649103/GEMEENTE/CBS/800/IE-GEEN: Vrijwilligerswerk Taroudant	2.100,00	0,00	2.100,00
2018/GBBWELZIJN/0160-10/649505/GEMEENTE/CBS/800/IE-GEEN: 3e kwartaal	1.200,00	0,00	1.200,00
2018/GBBWELZIJN/0160-10/649505/GEMEENTE/CBS/800/IE-GEEN: Subsidie 1e kwartaal 2018	1.200,00	0,00	1.200,00
2018/GBBWELZIJN/0160-10/649505/GEMEENTE/CBS/800/IE-GEEN: Subsidie 2e kwartaal 2018	1.200,00	0,00	1.200,00
2018/GBBWELZIJN/0160-10/649505/GEMEENTE/CBS/800/IE-GEEN: Toelage 4e kwartaal	1.200,00	0,00	1.200,00
0300: Ophalen en verwerken van huishoudelijk afval	600.466,11	0,00	600.466,11
2018/ACT-1273/0300-20/649526/GEMEENTE/CBS/441/IE-GEEN: Intergemeentelijke ophaling juni 2018	23.565,65	0,00	23.565,65
2018/ACT-1273/0300-20/649526/GEMEENTE/CBS/441/IE-GEEN: Intergemeentelijke ophaling mei	24.595,49	0,00	24.595,49
2018/ACT-1273/0300-20/649526/GEMEENTE/CBS/441/IE-GEEN: Ophalen	23.986,56	0,00	23.986,56

Beleidsveld en registraties	Werkingssubsidie	Investeringssubsidie	Totaal
huisvuil oktober 2018			
2018/ACT-1273/0300-20/649526/GEMEENTE/CBS/441/IE-GEEN: Ophaling huisvuil april	23.619,72	0,00	23.619,72
2018/ACT-1273/0300-20/649526/GEMEENTE/CBS/441/IE-GEEN: Ophaling huisvuil augustus 2018	23.722,26	0,00	23.722,26
2018/ACT-1273/0300-20/649526/GEMEENTE/CBS/441/IE-GEEN: Ophaling huisvuil december 2018	23.137,96	0,00	23.137,96
2018/ACT-1273/0300-20/649526/GEMEENTE/CBS/441/IE-GEEN: Ophaling huisvuil juli 2018	23.288,77	0,00	23.288,77
2018/ACT-1273/0300-20/649526/GEMEENTE/CBS/441/IE-GEEN: Ophaling huisvuil maart 2018	23.187,89	0,00	23.187,89
2018/ACT-1273/0300-20/649526/GEMEENTE/CBS/441/IE-GEEN: Ophaling huisvuil november 2018	23.293,67	0,00	23.293,67
2018/ACT-1273/0300-20/649526/GEMEENTE/CBS/441/IE-GEEN: Ophaling huisvuil september 2018	22.789,27	0,00	22.789,27
2018/ACT-1273/0300-20/649526/GEMEENTE/CBS/441/IE-GEEN: T.O.F. IVM	-22.236,04	0,00	-22.236,04
2018/ACT-1273/0300-20/649526/GEMEENTE/CBS/800/IE-GEEN: Ophaling huisvuil december 2017	22.236,04	0,00	22.236,04
2018/ACT-1273/0300-20/649526/GEMEENTE/CBS/800/IE-GEEN: Ophaling huisvuil februari 2018	22.314,14	0,00	22.314,14
2018/ACT-1273/0300-20/649526/GEMEENTE/CBS/800/IE-GEEN: Ophaling huisvuil januari 2018	24.308,49	0,00	24.308,49
2018/ACT-1273/0300-22/649526/GEMEENTE/CBS/440/IE-GEEN: Werkingskosten 1e kwartaal	76.730,00	0,00	76.730,00
2018/ACT-1273/0300-22/649526/GEMEENTE/CBS/441/IE-GEEN: Afrekening werkingskosten 2017	92.741,62	0,00	92.741,62
2018/ACT-1273/0300-22/649526/GEMEENTE/CBS/441/IE-GEEN: Afrekening werkingskosten 2017	-92.741,62	0,00	-92.741,62
2018/ACT-1273/0300-22/649526/GEMEENTE/CBS/441/IE-GEEN: Afrekening werkingskosten 2017	-92.741,62	0,00	-92.741,62
2018/ACT-1273/0300-22/649526/GEMEENTE/CBS/441/IE-GEEN: Ophaling huisvuil augustus 2018	23.722,26	0,00	23.722,26
2018/ACT-1273/0300-22/649526/GEMEENTE/CBS/441/IE-GEEN: Ophaling huisvuil augustus 2018	-23.722,26	0,00	-23.722,26
2018/ACT-1273/0300-22/649526/GEMEENTE/CBS/441/IE-GEEN: Tussenkomst werkingskosten deelnemende gemeenten	76.730,00	0,00	76.730,00
2018/ACT-1273/0300-22/649526/GEMEENTE/CBS/441/IE-GEEN: Tussenkomst werkingskosten deelnemende gemeenten 2e kwartaal	76.730,00	0,00	76.730,00
2018/ACT-1273/0300-22/649526/GEMEENTE/CBS/441/IE-GEEN: Werkingskosten 4e kwartaal	76.730,00	0,00	76.730,00
2018/ACT-1273/0300-22/649526/GEMEENTE/CBS/800/IE-GEEN: Opvragingen werkingskosten verbetering	-306.920,00	0,00	-306.920,00
2018/ACT-1273/0300-22/649526/GEMEENTE/CBS/800/IE-GEEN: Opvragingen werkingskosten verbetering (correctie AK1/2018/861 en 862)	76.730,00	0,00	76.730,00
2018/ACT-1273/0300-22/649526/GEMEENTE/CBS/800/IE-GEEN: Werkingskosten 1e kwartaal	76.730,00	0,00	76.730,00
2018/ACT-1273/0300-22/649526/GEMEENTE/CBS/800/IE-GEEN: Werkingskosten 1e kwartaal	-76.730,00	0,00	-76.730,00
2018/ACT-1273/0300-22/649526/GEMEENTE/CBS/800/IE-GEEN: Werkingskosten 1e kwartaal 2018	76.730,00	0,00	76.730,00
2018/ACT-1273/0300-22/649526/GEMEENTE/CBS/800/IE-GEEN: Werkingskosten 2e kwartaal 2018	76.730,00	0,00	76.730,00
2018/ACT-1273/0300-22/649526/GEMEENTE/CBS/800/IE-GEEN: Werkingskosten 3e kwartaal 2018	76.730,00	0,00	76.730,00
2018/ACT-1273/0300-22/649526/GEMEENTE/CBS/800/IE-GEEN: Werkingskosten 4e kwartaal	76.730,00	0,00	76.730,00
2018/ACT-1274/0300-22/649501/GEMEENTE/CBS/800/IE-GEEN: Ingezamelde goederen 1e kwartaal 2018	3.937,42	0,00	3.937,42
2018/ACT-1274/0300-22/649501/GEMEENTE/CBS/800/IE-GEEN: Inzameling 3e	4.456,39	0,00	4.456,39

Beleidsveld en registraties	Werkingssubsidie	Investeringssubsidie	Totaal
kwartaal			
2018/ACT-1274/0300-22/649501/GEMEENTE/CBS/800/IE-GEEN: Inzamelingen 4e kwartaal	4.077,75	0,00	4.077,75
2018/ACT-1274/0300-22/649501/GEMEENTE/CBS/800/IE-GEEN: inzameling 2kw2018	4.332,44	0,00	4.332,44
2018/ACT-1274/0300-22/649501/GEMEENTE/CBS/800/IE-GEEN: werkingssubsidies 2018	6.504,40	0,00	6.504,40
2018/GBBRO/0300-21/649515/GEMEENTE/CBS/800/IE-GEEN: Lidgeld 2018 Vlaco	1.439,46	0,00	1.439,46
2018/GBBRO/0300-21/649515/GEMEENTE/CBS/800/IE-GEEN: Werkingsbijdrage 2	3.000,00	0,00	3.000,00
0310: Beheer van regen- en afvalwater	60.413,08	0,00	60.413,08
2018/ACT-1435/0310-21/649008/GEMEENTE/CBS/500/IE-GEEN: Subsidie scheiding hemelwater en afvalwater	500,00	0,00	500,00
2018/ACT-1435/0310-21/649008/GEMEENTE/CBS/500/IE-GEEN: Subsidie scheiding hemelwater en afvalwater	500,00	0,00	500,00
2018/ACT-1438/0310-21/649008/GEMEENTE/CBS/500/IE-GEEN: Subsidie scheiding hemelwater en afvalwater	500,00	0,00	500,00
2018/ACT-1438/0310-21/649008/GEMEENTE/CBS/500/IE-GEEN: Subsidie scheiding hemelwater en afvalwater	500,00	0,00	500,00
2018/ACT-1438/0310-21/649008/GEMEENTE/CBS/500/IE-GEEN: Subsidie scheiding hemelwater en afvalwater	500,00	0,00	500,00
2018/ACT-1438/0310-21/649008/GEMEENTE/CBS/500/IE-GEEN: Subsidie scheiding hemelwater en afvalwater	500,00	0,00	500,00
2018/ACT-1438/0310-21/649008/GEMEENTE/CBS/500/IE-GEEN: Subsidie scheiding hemelwater en afvalwater	500,00	0,00	500,00
2018/ACT-1438/0310-21/649008/GEMEENTE/CBS/500/IE-GEEN: Subsidie scheiding hemelwater en afvalwater	500,00	0,00	500,00
2018/ACT-1438/0310-21/649008/GEMEENTE/CBS/500/IE-GEEN: Subsidie scheiding hemelwater en afvalwater	500,00	0,00	500,00
2018/ACT-1438/0310-21/649008/GEMEENTE/CBS/500/IE-GEEN: Subsidie scheiding hemelwater en afvalwater	500,00	0,00	500,00
2018/ACT-1438/0310-21/649008/GEMEENTE/CBS/500/IE-GEEN: Subsidie scheiding hemelwater en afvalwater	500,00	0,00	500,00
2018/ACT-1460/0310-21/649008/GEMEENTE/CBS/500/IE-GEEN: Subsidie scheiding hemelwater en afvalwater	500,00	0,00	500,00
2018/ACT-1758/0310-21/649008/GEMEENTE/CBS/500/IE-GEEN: Subsidie scheiding hemelwater en afvalwater	500,00	0,00	500,00
2018/ACT-1758/0310-21/649008/GEMEENTE/CBS/500/IE-GEEN: Subsidie scheiding hemelwater en afvalwater	265,23	0,00	265,23
2018/ACT-1758/0310-21/649008/GEMEENTE/CBS/500/IE-GEEN: Subsidie scheiding hemelwater en afvalwater	361,21	0,00	361,21
2018/ACT-1758/0310-21/649008/GEMEENTE/CBS/500/IE-GEEN: Subsidie scheiding hemelwater en afvalwater	500,00	0,00	500,00
2018/ACT-1758/0310-21/649008/GEMEENTE/CBS/500/IE-GEEN: Subsidie scheiding hemelwater en afvalwater	500,00	0,00	500,00
2018/ACT-1758/0310-21/649008/GEMEENTE/CBS/500/IE-GEEN: Subsidie scheiding hemelwater en afvalwater	500,00	0,00	500,00
2018/ACT-1758/0310-21/649008/GEMEENTE/CBS/500/IE-GEEN: Subsidie scheiding hemelwater en afvalwater	500,00	0,00	500,00
2018/ACT-1758/0310-21/649008/GEMEENTE/CBS/500/IE-GEEN: Subsidie scheiding hemelwater en afvalwater	500,00	0,00	500,00
2018/ACT-1758/0310-21/649008/GEMEENTE/CBS/500/IE-GEEN: Subsidie scheiding hemelwater en afvalwater	500,00	0,00	500,00
2018/ACT-1758/0310-21/649008/GEMEENTE/CBS/500/IE-GEEN: Subsidie scheiding hemelwater en afvalwater	500,00	0,00	500,00
2018/ACT-1758/0310-21/649008/GEMEENTE/CBS/500/IE-GEEN: Subsidie	263,20	0,00	263,20

Beleidsveld en registraties	Werkingssubsidie	Investeringssubsidie	Totaal
scheiding hemelwater en afvalwater			
2018/ACT-1758/0310-21/649008/GEMEENTE/CBS/500/IE-GEEN: Subsidie scheiding hemelwater en afvalwater	500,00	0,00	500,00
2018/ACT-1758/0310-21/649008/GEMEENTE/CBS/500/IE-GEEN: Subsidie scheiding hemelwater en afvalwater	500,00	0,00	500,00
2018/ACT-1758/0310-21/649008/GEMEENTE/CBS/500/IE-GEEN: Subsidie scheiding hemelwater en afvalwater	236,80	0,00	236,80
2018/ACT-1758/0310-21/649008/GEMEENTE/CBS/500/IE-GEEN: Subsidie scheiding hemelwater en afvalwater	500,00	0,00	500,00
2018/ACT-1758/0310-21/649008/GEMEENTE/CBS/500/IE-GEEN: Subsidie scheiding hemelwater en afvalwater	263,80	0,00	263,80
2018/ACT-1758/0310-21/649008/GEMEENTE/CBS/500/IE-GEEN: Subsidie scheiding hemelwater en afvalwater	-236,80	0,00	-236,80
2018/ACT-1758/0310-21/649008/GEMEENTE/CBS/500/IE-GEEN: Subsidie scheiding hemelwater en afvalwater	500,00	0,00	500,00
2018/ACT-1758/0310-21/649008/GEMEENTE/CBS/500/IE-GEEN: Subsidie scheiding hemelwater en afvalwater	500,00	0,00	500,00
2018/ACT-1758/0310-21/649008/GEMEENTE/CBS/600/IE-GEEN: Subsidie scheiding hemelwater en afvalwater	500,00	0,00	500,00
2018/ACT-1769/0310-21/649008/GEMEENTE/CBS/500/IE-GEEN: Subsidie scheiding hemelwater en afvalwater	500,00	0,00	500,00
2018/ACT-1769/0310-21/649008/GEMEENTE/CBS/500/IE-GEEN: Subsidie scheiding hemelwater en afvalwater	500,00	0,00	500,00
2018/ACT-1769/0310-21/649008/GEMEENTE/CBS/500/IE-GEEN: Subsidie scheiding hemelwater en afvalwater	500,00	0,00	500,00
2018/ACT-1769/0310-21/649008/GEMEENTE/CBS/500/IE-GEEN: Subsidie scheiding hemelwater en afvalwater	500,00	0,00	500,00
2018/ACT-1769/0310-21/649008/GEMEENTE/CBS/500/IE-GEEN: Subsidie scheiding hemelwater en afvalwater	500,00	0,00	500,00
2018/GBBBUDGET/0310-22/649529/GEMEENTE/CBS/600/IE-GEEN: adm. kost saneringsbijdrage herberekening 1-2-3e kw naar 3,75%	-2.775,92	0,00	-2.775,92
2018/GBBBUDGET/0310-22/649529/GEMEENTE/CBS/600/IE-GEEN: administratieve kost saneringsbijdrage 1kw2018	21.569,05	0,00	21.569,05
2018/GBBBUDGET/0310-22/649529/GEMEENTE/CBS/600/IE-GEEN: administratieve kost saneringsbijdrage 2kw2018	3.960,15	0,00	3.960,15
2018/GBBBUDGET/0310-22/649529/GEMEENTE/CBS/600/IE-GEEN: administratieve kost saneringsbijdrage 3kw2018	17.351,73	0,00	17.351,73
2018/GBBBUDGET/0310-22/649529/GEMEENTE/CBS/600/IE-GEEN: administratieve kost saneringsbijdrage 4kw2017	3.654,63	0,00	3.654,63
0329: Overige vermindering van milieuverontreiniging	23.650,00	0,00	23.650,00
2018/ACT-1002/0329-20/649100/GEMEENTE/CBS/800/IE-GEEN: Subsidie gemeentelijke adviesraad	1.250,00	0,00	1.250,00
2018/ACT-1275/0329-20/649015/GEMEENTE/CBS/500/IE-GEEN: Gemeentelijke premie hernieuwbare energie	500,00	0,00	500,00
2018/ACT-1275/0329-20/649015/GEMEENTE/CBS/500/IE-GEEN: Gemeentelijke subsidie hernieuwbare energie	300,00	0,00	300,00
2018/ACT-1275/0329-20/649015/GEMEENTE/CBS/500/IE-GEEN: Gemeentelijke subsidie hernieuwbare energie	300,00	0,00	300,00
2018/ACT-1275/0329-20/649015/GEMEENTE/CBS/500/IE-GEEN: Gemeentelijke subsidie hernieuwbare energie	300,00	0,00	300,00
2018/ACT-1275/0329-20/649015/GEMEENTE/CBS/500/IE-GEEN: Gemeentelijke subsidie hernieuwbare energie	300,00	0,00	300,00
2018/ACT-1275/0329-20/649015/GEMEENTE/CBS/500/IE-GEEN: Gemeentelijke subsidie hernieuwbare energie	300,00	0,00	300,00
2018/ACT-1275/0329-20/649015/GEMEENTE/CBS/500/IE-GEEN: Gemeentelijke subsidie hernieuwbare energie	300,00	0,00	300,00

Beleidsveld en registraties	Werkingssubsidie	Investeringssubsidie	Totaal
2018/ACT-1275/0329-20/649015/GEMEENTE/CBS/500/IE-GEEN: Subsidie hernieuwbare energie	300,00	0,00	300,00
2018/ACT-1275/0329-20/649015/GEMEENTE/CBS/500/IE-GEEN: Subsidie hernieuwbare energie	1.500,00	0,00	1.500,00
2018/ACT-1275/0329-20/649015/GEMEENTE/CBS/500/IE-GEEN: Subsidie hernieuwbare energie	-300,00	0,00	-300,00
2018/ACT-1275/0329-20/649015/GEMEENTE/CBS/500/IE-GEEN: Subsidie hernieuwbare energie	300,00	0,00	300,00
2018/ACT-1275/0329-20/649015/GEMEENTE/CBS/500/IE-GEEN: Subsidie hernieuwbare energie	500,00	0,00	500,00
2018/ACT-1275/0329-20/649015/GEMEENTE/CBS/500/IE-GEEN: Subsidie hernieuwbare energie	300,00	0,00	300,00
2018/ACT-1275/0329-20/649015/GEMEENTE/CBS/500/IE-GEEN: Subsidie hernieuwbare energie	500,00	0,00	500,00
2018/ACT-1275/0329-20/649015/GEMEENTE/CBS/500/IE-GEEN: Subsidie hernieuwbare energie	300,00	0,00	300,00
2018/ACT-1275/0329-20/649015/GEMEENTE/CBS/500/IE-GEEN: Subsidie hernieuwbare energie	300,00	0,00	300,00
2018/ACT-1275/0329-20/649015/GEMEENTE/CBS/500/IE-GEEN: Subsidie hernieuwbare energie	300,00	0,00	300,00
2018/ACT-1275/0329-20/649015/GEMEENTE/CBS/500/IE-GEEN: Subsidie hernieuwbare energie	300,00	0,00	300,00
2018/ACT-1275/0329-20/649015/GEMEENTE/CBS/500/IE-GEEN: Subsidie voor hernieuwbare energie	300,00	0,00	300,00
2018/ACT-1459/0329-20/649014/GEMEENTE/CBS/500/IE-GEEN: Premie hemelwater en/of infiltratievoorziening	1.500,00	0,00	1.500,00
2018/ACT-1459/0329-20/649014/GEMEENTE/CBS/500/IE-GEEN: Premie hemelwater en/of infiltratievoorziening	1.500,00	0,00	1.500,00
2018/ACT-1459/0329-20/649014/GEMEENTE/CBS/500/IE-GEEN: Premie hemelwater en/of infiltratievoorziening	1.500,00	0,00	1.500,00
2018/ACT-1459/0329-20/649014/GEMEENTE/CBS/500/IE-GEEN: Premie hemelwater en/of infiltratievoorziening	1.500,00	0,00	1.500,00
2018/ACT-1459/0329-20/649014/GEMEENTE/CBS/500/IE-GEEN: Premie hemelwater en/of infiltratievoorziening	500,00	0,00	500,00
2018/ACT-1459/0329-20/649014/GEMEENTE/CBS/500/IE-GEEN: Premie voor het plaatsen van hemelwater-of infiltratievoorziening	1.500,00	0,00	1.500,00
2018/ACT-1459/0329-20/649014/GEMEENTE/CBS/500/IE-GEEN: Subsidie hemelwater en/of infiltratievoorziening	1.500,00	0,00	1.500,00
2018/ACT-1459/0329-20/649014/GEMEENTE/CBS/500/IE-GEEN: Subsidie hemelwater en/of infiltratievoorziening	1.500,00	0,00	1.500,00
2018/ACT-1459/0329-20/649014/GEMEENTE/CBS/500/IE-GEEN: Subsidie hemelwaterinstallaties	500,00	0,00	500,00
2018/ACT-1459/0329-20/649014/GEMEENTE/CBS/500/IE-GEEN: Subsidie hemelwaterinstallaties	500,00	0,00	500,00
2018/ACT-1459/0329-20/649014/GEMEENTE/CBS/500/IE-GEEN: Subsidie hemelwatervoorziening	500,00	0,00	500,00
2018/ACT-1459/0329-20/649014/GEMEENTE/CBS/500/IE-GEEN: Subsidie infiltratie en hemelwater	500,00	0,00	500,00
2018/ACT-1459/0329-20/649014/GEMEENTE/CBS/500/IE-GEEN: Subsidie plaatsen hemelwater- of infiltratievoorziening	1.500,00	0,00	1.500,00
2018/ACT-1459/0329-20/649014/GEMEENTE/CBS/500/IE-GEEN: Subsidie voor het plaatsen van hemelwater- of infiltratievoorziening	1.000,00	0,00	1.000,00
0340: Aankoop, inrichting en beheer van natuur, groen en bos	11.511,40	0,00	11.511,40
2018/ACT-1462/0340-20/649013/GEMEENTE/CBS/500/IE-GEEN: Subsidie kleine landschapselementen	162,50	0,00	162,50
2018/ACT-1462/0340-20/649013/GEMEENTE/CBS/500/IE-GEEN: Subsidie kleine	27,80	0,00	27,80

Beleidsveld en registraties	Werkingssubsidie	Investeringssubsidie	Totaal
landschapselementen			
2018/ACT-1462/0340-20/649013/GEMEENTE/CBS/500/IE-GEEN: Subsidie kleine landschapselementen	272,10	0,00	272,10
2018/ACT-1462/0340-20/649013/GEMEENTE/CBS/500/IE-GEEN: Subsidie kleine landschapselementen	168,00	0,00	168,00
2018/ACT-1462/0340-20/649013/GEMEENTE/CBS/500/IE-GEEN: Subsidie kleine landschapselementen	80,00	0,00	80,00
2018/ACT-1462/0340-20/649013/GEMEENTE/CBS/500/IE-GEEN: Subsidie kleine landschapselementen	154,00	0,00	154,00
2018/ACT-1462/0340-20/649013/GEMEENTE/CBS/500/IE-GEEN: Subsidie kleine landschapselementen	440,00	0,00	440,00
2018/ACT-1462/0340-20/649013/GEMEENTE/CBS/500/IE-GEEN: Subsidie kleine landschapselementen	132,00	0,00	132,00
2018/ACT-1462/0340-20/649013/GEMEENTE/CBS/500/IE-GEEN: Subsidie kleine landschapselementen	625,00	0,00	625,00
2018/ACT-1462/0340-20/649013/GEMEENTE/CBS/500/IE-GEEN: Subsidie kleine landschapselementen	625,00	0,00	625,00
2018/ACT-1462/0340-20/649013/GEMEENTE/CBS/500/IE-GEEN: Subsidie kleine landschapselementen	100,00	0,00	100,00
2018/ACT-1462/0340-20/649013/GEMEENTE/CBS/500/IE-GEEN: Subsidie kleine landschapselementen	220,00	0,00	220,00
2018/ACT-1462/0340-20/649013/GEMEENTE/CBS/500/IE-GEEN: Subsidie kleine landschapselementen	625,00	0,00	625,00
2018/ACT-1462/0340-20/649013/GEMEENTE/CBS/500/IE-GEEN: Subsidie kleine landschapselementen	60,00	0,00	60,00
2018/ACT-1462/0340-20/649013/GEMEENTE/CBS/500/IE-GEEN: Subsidie kleine landschapselementen	320,00	0,00	320,00
2018/ACT-1967/0340-20/649539/GEMEENTE/CBS/800/IE-GEEN: Schuldvordering opmaak drevenbeheerplan	5.000,00	0,00	5.000,00
2018/ACT-1968/0340-20/649900/GEMEENTE/CBS/800/IE-GEEN: Schuldvordering bijdrage werkjaar 2	2.500,00	0,00	2.500,00
0400: Politiediensten	2.243.927,00	0,00	2.243.927,00
2018/ACT-1204/0400-01/649525/GEMEENTE/CBS/460/IE-GEEN: Politiezone: werkingstoelage augustus 2018	220.970,00	0,00	220.970,00
2018/ACT-1204/0400-01/649525/GEMEENTE/CBS/460/IE-GEEN: Politiezone: werkingstoelage oktober 2018	220.970,00	0,00	220.970,00
2018/ACT-1204/0400-01/649525/GEMEENTE/CBS/460/IE-GEEN: Politiezone: werkingstoelage september 2018	220.970,00	0,00	220.970,00
2018/ACT-1204/0400-01/649525/GEMEENTE/CBS/460/IE-GEEN: Politiezone: werkingstoelage 2018 saldo	34.227,00	0,00	34.227,00
2018/ACT-1204/0400-01/649525/GEMEENTE/CBS/460/IE-GEEN: Politiezone: werkingstoelage april 2018	220.970,00	0,00	220.970,00
2018/ACT-1204/0400-01/649525/GEMEENTE/CBS/460/IE-GEEN: Politiezone: werkingstoelage februari 2018	220.970,00	0,00	220.970,00
2018/ACT-1204/0400-01/649525/GEMEENTE/CBS/460/IE-GEEN: Politiezone: werkingstoelage januari 2018	220.970,00	0,00	220.970,00
2018/ACT-1204/0400-01/649525/GEMEENTE/CBS/460/IE-GEEN: Politiezone: werkingstoelage juli 2018	220.970,00	0,00	220.970,00
2018/ACT-1204/0400-01/649525/GEMEENTE/CBS/460/IE-GEEN: Politiezone: werkingstoelage juni 2018	220.970,00	0,00	220.970,00
2018/ACT-1204/0400-01/649525/GEMEENTE/CBS/460/IE-GEEN: Politiezone: werkingstoelage maart 2018	220.970,00	0,00	220.970,00
2018/ACT-1204/0400-01/649525/GEMEENTE/CBS/460/IE-GEEN: Politiezone: werkingstoelage mei 2018	220.970,00	0,00	220.970,00

Beleidsveld en registraties	Werkingssubsidie	Investeringssubsidie	Totaal
0410: Brandweer	304.359,39	72.473,53	376.832,92
2018/ACT-1204/0410-20/649536/GEMEENTE/CBS/470/IE-GEEN: Hulpverleningszone Meetjesland - werkingstoelage 1e kwartaal 2018	81.400,00	0,00	81.400,00
2018/ACT-1204/0410-20/649536/GEMEENTE/CBS/470/IE-GEEN: Hulpverleningszone Meetjesland - werkingstoelage 2e kwartaal 2018	81.400,00	0,00	81.400,00
2018/ACT-1204/0410-20/649536/GEMEENTE/CBS/470/IE-GEEN: Hulpverleningszone Meetjesland - werkingstoelage 3e kwartaal 2018	81.400,00	0,00	81.400,00
2018/ACT-1204/0410-20/649536/GEMEENTE/CBS/470/IE-GEEN: Hulpverleningszone: werkingstoelage 4e kwartaal 2018	81.396,83	0,00	81.396,83
2018/ACT-1204/0410-20/649538/GEMEENTE/CBS/470/IE-GEEN: HVZ MEETJESLAND Verrekeningsbijdrage 2018	-21.237,44	0,00	-21.237,44
2018/ACT-1204/0410-20/664100/GEMEENTE/CBS/470/IE-23FIDA: Investeringssubsidie 2018 - zie mail 29-01-2019	0,00	72.473,53	72.473,53
0440: Overige hulpdiensten	513,70	0,00	513,70
2018/GBB-CBS/0440-01/649508/GEMEENTE/CBS/800/IE-GEEN: Bijdrage 2018 (1/1/2018 aantal inwoners van 20.548)	513,70	0,00	513,70
0490: Overige elementen van openbare orde en veiligheid	5.309,46	0,00	5.309,46
2018/GBBRISICO/0490-20/649530/GEMEENTE/CBS/400/IE-GEEN: Ondersteuning gemeentelijke noodplanning	5.309,46	0,00	5.309,46
0520: Toerisme - Onthaal en promotie	564,27	0,00	564,27
2018/ACT-1329/0520-20/649519/GEMEENTE/CBS/800/IE-GEEN: Lidmaatschapsbijdrage 2018	564,27	0,00	564,27
0590: Overige economische zaken	16.435,20	0,00	16.435,20
2018/GBBCOMCOO/0590-20/649502/GEMEENTE/CBS/390/IE-GEEN: Bijdrage streekwerking VENECO 2018	16.435,20	0,00	16.435,20
0620: Grondbeleid voor wonen	32.715,66	0,00	32.715,66
2018/ACT-1213/0620-20/649001/GEMEENTE/CBS/500/IE-GEEN: Gemeentelijke premie klein comfort en bestrijding grondvocht	744,00	0,00	744,00
2018/ACT-1213/0620-20/649001/GEMEENTE/CBS/500/IE-GEEN: Premie klein comfort	670,00	0,00	670,00
2018/ACT-1213/0620-20/649001/GEMEENTE/CBS/500/IE-GEEN: Premie klein comfort en bestrijding grondvocht	744,00	0,00	744,00
2018/ACT-1213/0620-20/649001/GEMEENTE/CBS/500/IE-GEEN: Premie klein comfort en bestrijding grondvocht	744,00	0,00	744,00
2018/ACT-1213/0620-20/649001/GEMEENTE/CBS/500/IE-GEEN: Premie klein comfort en bestrijding grondvocht	744,00	0,00	744,00
2018/ACT-1213/0620-20/649001/GEMEENTE/CBS/500/IE-GEEN: Premie klein comfort en bestrijding grondwater	744,00	0,00	744,00
2018/ACT-1213/0620-20/649001/GEMEENTE/CBS/500/IE-GEEN: Premie klein comfort en bestrijding van grondvocht	1.649,66	0,00	1.649,66
2018/ACT-1213/0620-20/649001/GEMEENTE/CBS/500/IE-GEEN: Subsidie klein comfort	744,00	0,00	744,00

Beleidsveld en registraties	Werkingssubsidie	Investeringssubsidie	Totaal
2018/ACT-1377/0620-20/649503/GEMEENTE/CBS/800/IE-GEEN: Ondersteuning gemeentelijke noodplanning	5.309,46	0,00	5.309,46
2018/ACT-1377/0620-20/649503/GEMEENTE/CBS/800/IE-GEEN: Ondersteuning gemeentelijke noodplanning	-5.309,46	0,00	-5.309,46
2018/ACT-1377/0620-20/649503/GEMEENTE/CBS/800/IE-GEEN: Uitbetaling gemeentelijke bijdrage 2018	23.944,00	0,00	23.944,00
2018/ACT-1464/0620-20/649000/GEMEENTE/CBS/500/IE-GEEN: Aanvullende premie woning	250,00	0,00	250,00
2018/ACT-1464/0620-20/649000/GEMEENTE/CBS/500/IE-GEEN: Gemeentelijke aanvullende premie	744,00	0,00	744,00
2018/ACT-1464/0620-20/649000/GEMEENTE/CBS/500/IE-GEEN: Gemeentelijke aanvullende premie	-744,00	0,00	-744,00
2018/ACT-1464/0620-20/649000/GEMEENTE/CBS/500/IE-GEEN: Gemeentelijke aanvullende premie	150,00	0,00	150,00
2018/ACT-1464/0620-20/649000/GEMEENTE/CBS/500/IE-GEEN: Gemeentelijke aanvullende premie	188,00	0,00	188,00
2018/ACT-1464/0620-20/649000/GEMEENTE/CBS/500/IE-GEEN: Gemeentelijke aanvullende premie	250,00	0,00	250,00
2018/ACT-1464/0620-20/649000/GEMEENTE/CBS/500/IE-GEEN: Gemeentelijke aanvullende premie woning	550,00	0,00	550,00
2018/ACT-1464/0620-20/649000/GEMEENTE/CBS/500/IE-GEEN: Gemeentelijke aanvullende premie woning	550,00	0,00	550,00
2018/ACT-1464/0620-20/649000/GEMEENTE/CBS/500/IE-GEEN: Gemeentelijke aanvullende premie woning	50,00	0,00	50,00
2018/ACT-1464/0620-20/649000/GEMEENTE/CBS/500/IE-GEEN: Premie hemelwater en/of infiltratievoorziening	500,00	0,00	500,00
2018/ACT-1464/0620-20/649000/GEMEENTE/CBS/500/IE-GEEN: Premie hemelwater en/of infiltratievoorziening	-500,00	0,00	-500,00
0680: Groene ruimte	1.432,69	0,00	1.432,69
2018/GBBWEGDOM/0680-20/649520/GEMEENTE/CBS/800/IE-GEEN: Lidmaatschapsbijdrage 2018	1.432,69	0,00	1.432,69
0709: Overige culturele instellingen	66.356,57	0,00	66.356,57
2018/ACT-1601/0709-20/649513/GEMEENTE/CBS/440/IE-GEEN: Bijdrage in de werking van de projectvereniging Comeet 2018	6.087,90	0,00	6.087,90
2018/ACT-1775/0709-20/649109/GEMEENTE/CBS/410/IE-GEEN: Aalterbonnen i. f.v. subsidie vereniging CBS11/06/2018 - De Houtemvrienden	250,00	0,00	250,00
2018/ACT-1775/0709-20/649109/GEMEENTE/CBS/410/IE-GEEN: Aalterbonnen subsidie straat-, wijk- en buurfeest (AL Huxleyvrienden)	250,00	0,00	250,00
2018/ACT-1775/0709-20/649109/GEMEENTE/CBS/500/IE-GEEN: Aalterse cadaubon.-subsidie straat, wijk&buurtf. (CBS 16/07/18) A10-64945tem6959	150,00	0,00	150,00
2018/ACT-1775/0709-20/649109/GEMEENTE/CBS/500/IE-GEEN: Aalterse cadeaubonnen - subsidie straat, wijk en buurtfeesten CBS 28/05/'18	250,00	0,00	250,00
2018/ACT-1775/0709-20/649109/GEMEENTE/CBS/500/IE-GEEN: Projectsubsidie	897,90	0,00	897,90
2018/ACT-1775/0709-20/649109/GEMEENTE/CBS/500/IE-GEEN: Subsidie bijzondere projecten	920,70	0,00	920,70
2018/ACT-1775/0709-20/649109/GEMEENTE/CBS/500/IE-GEEN: Subsidie bijzondere projecten	2.000,00	0,00	2.000,00
2018/ACT-1775/0709-20/649109/GEMEENTE/CBS/500/IE-GEEN: Subsidie bijzondere projecten	2.000,00	0,00	2.000,00
2018/ACT-1775/0709-20/649109/GEMEENTE/CBS/500/IE-GEEN: Subsidie bijzondere projecten Aalters jeugdorkest	2.000,00	0,00	2.000,00
2018/ACT-1775/0709-20/649109/GEMEENTE/CBS/500/IE-GEEN: Subsidie bijzondere projecten Neos	2.000,00	0,00	2.000,00

Beleidsveld en registraties	Werkingssubsidie	Investeringssubsidie	Totaal
2018/ACT-1775/0709-20/649109/GEMEENTE/CBS/500/IE-GEEN: Subsidie bijzondere projecten Neos-correctie bedrag	-2.000,00	0,00	-2.000,00
2018/ACT-1775/0709-20/649109/GEMEENTE/CBS/500/IE-GEEN: Subsidie bijzondere projecten Neos-correctie bedrag	237,27	0,00	237,27
2018/ACT-1775/0709-20/649109/GEMEENTE/CBS/500/IE-GEEN: Subsidie voor bijzondere projecten concert "Hymn to the Fallen"	1.082,20	0,00	1.082,20
2018/ACT-1775/0709-20/649109/GEMEENTE/CBS/800/IE-GEEN: Aalterse cadaubon.-subsidie straat, wijk&buurtf. (CBS 16/07/18) A25-3486tem3495	250,00	0,00	250,00
2018/ACT-1775/0709-20/649109/GEMEENTE/CBS/800/IE-GEEN: Aalterse cadeaub. CBS 16/07/18-subsidie straat-, wijk&buurtf (A25-3476 tem 3485)	250,00	0,00	250,00
2018/ACT-1775/0709-20/649109/GEMEENTE/CBS/800/IE-GEEN: Aalterse cadeaubonnen - subsidie straat, wijk en buurtfeesten CBS 28/05/'18	50,00	0,00	50,00
2018/ACT-1775/0709-20/649109/GEMEENTE/CBS/800/IE-GEEN: Aalterse cadeaubonnen - subsidie straat, wijk en buurtfeesten CBS 28/05/'18	250,00	0,00	250,00
2018/ACT-1775/0709-20/649109/GEMEENTE/CBS/800/IE-GEEN: Subsidie bijzondere projecten	1.680,57	0,00	1.680,57
2018/ACT-924/0709-20/649100/GEMEENTE/CBS/800/IE-GEEN: Subsidie gemeentelijke adviesraad	1.250,00	0,00	1.250,00
2018/ACT-942/0709-20/649104/GEMEENTE/CBS/500/IE-GEEN: Crr JBR Onkostennota organisatie wielerwedstrijd LWU Maria Aalter	-855,00	0,00	-855,00
2018/ACT-942/0709-20/649104/GEMEENTE/CBS/500/IE-GEEN: Onkostennota organisatie wielerwedstrijd LWU Maria Aalter	855,00	0,00	855,00
2018/ACT-942/0709-20/649104/GEMEENTE/CBS/500/IE-GEEN: Subsidie 2018	899,52	0,00	899,52
2018/ACT-942/0709-20/649104/GEMEENTE/CBS/500/IE-GEEN: Subsidie 2018	432,75	0,00	432,75
2018/ACT-942/0709-20/649104/GEMEENTE/CBS/500/IE-GEEN: Subsidie 2018	464,71	0,00	464,71
2018/ACT-942/0709-20/649104/GEMEENTE/CBS/500/IE-GEEN: Subsidie 2018	225,00	0,00	225,00
2018/ACT-942/0709-20/649104/GEMEENTE/CBS/500/IE-GEEN: Subsidie 2018	225,00	0,00	225,00
2018/ACT-942/0709-20/649104/GEMEENTE/CBS/500/IE-GEEN: Subsidie 2018	225,00	0,00	225,00
2018/ACT-942/0709-20/649104/GEMEENTE/CBS/500/IE-GEEN: Subsidie 2018	931,48	0,00	931,48
2018/ACT-942/0709-20/649104/GEMEENTE/CBS/500/IE-GEEN: Subsidie 2018	500,00	0,00	500,00
2018/ACT-942/0709-20/649104/GEMEENTE/CBS/500/IE-GEEN: Subsidie 2018	225,00	0,00	225,00
2018/ACT-942/0709-20/649104/GEMEENTE/CBS/500/IE-GEEN: Subsidie 2018	608,54	0,00	608,54
2018/ACT-942/0709-20/649104/GEMEENTE/CBS/500/IE-GEEN: Subsidie 2018	816,28	0,00	816,28
2018/ACT-942/0709-20/649104/GEMEENTE/CBS/500/IE-GEEN: Subsidie 2018	225,00	0,00	225,00
2018/ACT-942/0709-20/649104/GEMEENTE/CBS/500/IE-GEEN: Subsidie 2018	512,65	0,00	512,65
2018/ACT-942/0709-20/649104/GEMEENTE/CBS/500/IE-GEEN: Subsidie 2018	432,75	0,00	432,75
2018/ACT-942/0709-20/649104/GEMEENTE/CBS/500/IE-GEEN: Subsidie 2018	352,85	0,00	352,85
2018/ACT-942/0709-20/649104/GEMEENTE/CBS/500/IE-GEEN: Subsidie 2018	352,85	0,00	352,85
2018/ACT-942/0709-20/649104/GEMEENTE/CBS/500/IE-GEEN: Subsidie 2018	225,00	0,00	225,00
2018/ACT-942/0709-20/649104/GEMEENTE/CBS/500/IE-GEEN: Subsidie 2018	288,92	0,00	288,92
2018/ACT-942/0709-20/649104/GEMEENTE/CBS/500/IE-GEEN: Subsidie 2018	288,92	0,00	288,92
2018/ACT-942/0709-20/649104/GEMEENTE/CBS/500/IE-GEEN: Subsidie 2018	496,67	0,00	496,67
2018/ACT-942/0709-20/649104/GEMEENTE/CBS/500/IE-GEEN: Subsidie 2018	688,44	0,00	688,44
2018/ACT-942/0709-20/649104/GEMEENTE/CBS/500/IE-GEEN: Subsidie 2018	640,50	0,00	640,50
2018/ACT-942/0709-20/649104/GEMEENTE/CBS/500/IE-GEEN: Subsidie 2018	272,94	0,00	272,94
2018/ACT-942/0709-20/649104/GEMEENTE/CBS/500/IE-GEEN: Subsidie 2018	544,61	0,00	544,61
2018/ACT-942/0709-20/649104/GEMEENTE/CBS/500/IE-GEEN: Subsidie 2018	384,81	0,00	384,81
2018/ACT-942/0709-20/649104/GEMEENTE/CBS/500/IE-GEEN: Subsidie 2018	688,44	0,00	688,44
2018/ACT-942/0709-20/649104/GEMEENTE/CBS/500/IE-GEEN: Subsidie 2018	992,07	0,00	992,07
2018/ACT-942/0709-20/649104/GEMEENTE/CBS/500/IE-GEEN: Subsidie 2018	225,00	0,00	225,00
2018/ACT-942/0709-20/649104/GEMEENTE/CBS/500/IE-GEEN: Subsidie 2018	225,00	0,00	225,00
2018/ACT-942/0709-20/649104/GEMEENTE/CBS/500/IE-GEEN: Subsidie 2018	627,85	0,00	627,85
2018/ACT-942/0709-20/649104/GEMEENTE/CBS/500/IE-GEEN: Subsidie 2018	432,75	0,00	432,75
2018/ACT-942/0709-20/649104/GEMEENTE/CBS/500/IE-GEEN: Subsidie 2018	225,00	0,00	225,00

Beleidsveld en registraties	Werkingssubsidie	Investeringssubsidie	Totaal
2018/ACT-942/0709-20/649104/GEMEENTE/CBS/500/IE-GEEN: Subsidie 2018	336,86	0,00	336,86
2018/ACT-942/0709-20/649104/GEMEENTE/CBS/500/IE-GEEN: Subsidie 2018	225,00	0,00	225,00
2018/ACT-942/0709-20/649104/GEMEENTE/CBS/500/IE-GEEN: Subsidie 2018	912,17	0,00	912,17
2018/ACT-942/0709-20/649104/GEMEENTE/CBS/500/IE-GEEN: Subsidie 2018	1.123,24	0,00	1.123,24
2018/ACT-942/0709-20/649104/GEMEENTE/CBS/500/IE-GEEN: Subsidie 2018	225,00	0,00	225,00
2018/ACT-942/0709-20/649104/GEMEENTE/CBS/500/IE-GEEN: Subsidie 2018	225,00	0,00	225,00
2018/ACT-942/0709-20/649104/GEMEENTE/CBS/500/IE-GEEN: Subsidie 2018	704,42	0,00	704,42
2018/ACT-942/0709-20/649104/GEMEENTE/CBS/500/IE-GEEN: Subsidie 2018	448,73	0,00	448,73
2018/ACT-942/0709-20/649104/GEMEENTE/CBS/500/IE-GEEN: Subsidie 2018	416,77	0,00	416,77
2018/ACT-942/0709-20/649104/GEMEENTE/CBS/500/IE-GEEN: Subsidie 2018	448,73	0,00	448,73
2018/ACT-942/0709-20/649104/GEMEENTE/CBS/500/IE-GEEN: Subsidie 2018	544,61	0,00	544,61
2018/ACT-942/0709-20/649104/GEMEENTE/CBS/500/IE-GEEN: Subsidie 2018	448,73	0,00	448,73
2018/ACT-942/0709-20/649104/GEMEENTE/CBS/500/IE-GEEN: Subsidie 2018	304,90	0,00	304,90
2018/ACT-942/0709-20/649104/GEMEENTE/CBS/500/IE-GEEN: Subsidie 2018	672,46	0,00	672,46
2018/ACT-942/0709-20/649104/GEMEENTE/CBS/500/IE-GEEN: Subsidie 2018	496,67	0,00	496,67
2018/ACT-942/0709-20/649104/GEMEENTE/CBS/500/IE-GEEN: Subsidie 2018	528,63	0,00	528,63
2018/ACT-942/0709-20/649104/GEMEENTE/CBS/500/IE-GEEN: Subsidie 2018	512,65	0,00	512,65
2018/ACT-942/0709-20/649104/GEMEENTE/CBS/500/IE-GEEN: Subsidie 2018	368,83	0,00	368,83
2018/ACT-942/0709-20/649104/GEMEENTE/CBS/500/IE-GEEN: Subsidie 2018	480,69	0,00	480,69
2018/ACT-942/0709-20/649104/GEMEENTE/CBS/500/IE-GEEN: Subsidie 2018	672,46	0,00	672,46
2018/ACT-942/0709-20/649104/GEMEENTE/CBS/500/IE-GEEN: Subsidie 2018	336,86	0,00	336,86
2018/ACT-942/0709-20/649104/GEMEENTE/CBS/500/IE-GEEN: Subsidie 2018	413,92	0,00	413,92
2018/ACT-942/0709-20/649104/GEMEENTE/CBS/500/IE-GEEN: Subsidie 2018	350,00	0,00	350,00
2018/ACT-942/0709-20/649104/GEMEENTE/CBS/500/IE-GEEN: Subsidie 2018	464,71	0,00	464,71
2018/ACT-942/0709-20/649104/GEMEENTE/CBS/500/IE-GEEN: Subsidie 2018	544,61	0,00	544,61
2018/ACT-942/0709-20/649104/GEMEENTE/CBS/500/IE-GEEN: Subsidie 2018	400,79	0,00	400,79
2018/ACT-942/0709-20/649104/GEMEENTE/CBS/500/IE-GEEN: Subsidie 2018	480,69	0,00	480,69
2018/ACT-942/0709-20/649104/GEMEENTE/CBS/500/IE-GEEN: Subsidie 2018	592,55	0,00	592,55
2018/ACT-942/0709-20/649104/GEMEENTE/CBS/500/IE-GEEN: Subsidie 2018	640,50	0,00	640,50
2018/ACT-942/0709-20/649104/GEMEENTE/CBS/500/IE-GEEN: Subsidie 2018	368,83	0,00	368,83
2018/ACT-942/0709-20/649104/GEMEENTE/CBS/500/IE-GEEN: Subsidie 2018	416,77	0,00	416,77
2018/ACT-942/0709-20/649104/GEMEENTE/CBS/500/IE-GEEN: Subsidie 2018	225,00	0,00	225,00
2018/ACT-942/0709-20/649104/GEMEENTE/CBS/500/IE-GEEN: Subsidie 2018	350,00	0,00	350,00
2018/ACT-942/0709-20/649104/GEMEENTE/CBS/500/IE-GEEN: Subsidie 2018	304,90	0,00	304,90
2018/ACT-942/0709-20/649104/GEMEENTE/CBS/500/IE-GEEN: Subsidie 2018	368,83	0,00	368,83
2018/ACT-942/0709-20/649104/GEMEENTE/CBS/500/IE-GEEN: Subsidie 2018	304,90	0,00	304,90
2018/ACT-942/0709-20/649104/GEMEENTE/CBS/500/IE-GEEN: Subsidie 2018	225,00	0,00	225,00
2018/ACT-942/0709-20/649104/GEMEENTE/CBS/500/IE-GEEN: Subsidie 2018	851,57	0,00	851,57
2018/ACT-942/0709-20/649104/GEMEENTE/CBS/500/IE-GEEN: Subsidie 2018	500,00	0,00	500,00
2018/ACT-942/0709-20/649104/GEMEENTE/CBS/500/IE-GEEN: Subsidie 2018	480,69	0,00	480,69
2018/ACT-942/0709-20/649104/GEMEENTE/CBS/500/IE-GEEN: Subsidie 2018	448,73	0,00	448,73
2018/ACT-942/0709-20/649104/GEMEENTE/CBS/500/IE-GEEN: Subsidie 2018	368,83	0,00	368,83
2018/ACT-942/0709-20/649104/GEMEENTE/CBS/500/IE-GEEN: Subsidie 2018	416,77	0,00	416,77
2018/ACT-942/0709-20/649104/GEMEENTE/CBS/500/IE-GEEN: Subsidie 2018	288,92	0,00	288,92
2018/ACT-942/0709-20/649104/GEMEENTE/CBS/500/IE-GEEN: Subsidie 2018	512,65	0,00	512,65
2018/ACT-942/0709-20/649104/GEMEENTE/CBS/500/IE-GEEN: Subsidie 2018	225,00	0,00	225,00
2018/ACT-942/0709-20/649104/GEMEENTE/CBS/500/IE-GEEN: Subsidie 2018	288,92	0,00	288,92
2018/ACT-942/0709-20/649104/GEMEENTE/CBS/500/IE-GEEN: Subsidie 2018	225,00	0,00	225,00
2018/ACT-942/0709-20/649104/GEMEENTE/CBS/500/IE-GEEN: Subsidie 2018	720,40	0,00	720,40
2018/ACT-942/0709-20/649104/GEMEENTE/CBS/500/IE-GEEN: Subsidie 2018	225,00	0,00	225,00
2018/ACT-942/0709-20/649104/GEMEENTE/CBS/500/IE-GEEN: Subsidie 2018	384,81	0,00	384,81

Beleidsveld en registraties	Werkingssubsidie	Investeringssubsidie	Totaal
2018/ACT-942/0709-20/649104/GEMEENTE/CBS/500/IE-GEEN: Subsidie 2018	640,50	0,00	640,50
2018/ACT-942/0709-20/649104/GEMEENTE/CBS/500/IE-GEEN: Subsidie 2018	225,00	0,00	225,00
2018/ACT-942/0709-20/649104/GEMEENTE/CBS/500/IE-GEEN: Subsidie 2018	928,15	0,00	928,15
2018/ACT-942/0709-20/649104/GEMEENTE/CBS/500/IE-GEEN: Subsidie 2018	225,00	0,00	225,00
2018/ACT-942/0709-20/649104/GEMEENTE/CBS/500/IE-GEEN: Subsidie 2018	225,00	0,00	225,00
2018/ACT-942/0709-20/649104/GEMEENTE/CBS/500/IE-GEEN: Subsidie 2018	336,86	0,00	336,86
2018/ACT-942/0709-20/649104/GEMEENTE/CBS/500/IE-GEEN: Subsidie 2018	256,96	0,00	256,96
2018/ACT-942/0709-20/649104/GEMEENTE/CBS/500/IE-GEEN: Subsidie feestcomité Maria Aalter 2017	1.003,71	0,00	1.003,71
2018/ACT-942/0709-20/649104/GEMEENTE/CBS/500/IE-GEEN: Subsidie feestcomité Maria Aalter 2017	-1.003,71	0,00	-1.003,71
2018/ACT-942/0709-20/649104/GEMEENTE/CBS/800/IE-GEEN: Subsidie 2018	368,83	0,00	368,83
2018/ACT-942/0709-20/649104/GEMEENTE/CBS/800/IE-GEEN: Subsidie 2018	803,63	0,00	803,63
2018/ACT-942/0709-20/649104/GEMEENTE/CBS/800/IE-GEEN: Subsidie 2018	225,00	0,00	225,00
2018/ACT-942/0709-20/649104/GEMEENTE/CBS/800/IE-GEEN: Subsidie 2018	480,69	0,00	480,69
2018/ACT-942/0709-20/649104/GEMEENTE/CBS/800/IE-GEEN: Subsidie 2018	225,00	0,00	225,00
2018/ACT-942/0709-20/649104/GEMEENTE/CBS/800/IE-GEEN: Subsidie 2018	225,00	0,00	225,00
2018/ACT-942/0709-20/649104/GEMEENTE/CBS/800/IE-GEEN: Subsidie 2018	608,54	0,00	608,54
2018/ACT-942/0709-20/649104/GEMEENTE/CBS/800/IE-GEEN: Subsidie 2018	225,00	0,00	225,00
2018/ACT-942/0709-20/649104/GEMEENTE/CBS/800/IE-GEEN: Subsidie 2018	225,00	0,00	225,00
2018/ACT-942/0709-20/649104/GEMEENTE/CBS/800/IE-GEEN: Subsidie 2018	500,00	0,00	500,00
2018/ACT-942/0709-20/649104/GEMEENTE/CBS/800/IE-GEEN: Subsidie 2018	225,00	0,00	225,00
2018/ACT-942/0709-20/649104/GEMEENTE/CBS/800/IE-GEEN: Subsidie 2018	448,73	0,00	448,73
2018/ACT-942/0709-20/649104/GEMEENTE/CBS/800/IE-GEEN: Subsidie 2018	448,73	0,00	448,73
2018/ACT-942/0709-20/649104/GEMEENTE/CBS/800/IE-GEEN: Subsidie 2018	592,55	0,00	592,55
2018/ACT-942/0709-20/649104/GEMEENTE/CBS/800/IE-GEEN: Subsidie 2018	225,00	0,00	225,00
2018/ACT-942/0709-20/649104/GEMEENTE/CBS/800/IE-GEEN: Subsidie 2018	336,86	0,00	336,86
0710: Feesten en plechtigheden	39.522,89	0,00	39.522,89
2018/ACT-1080/0710-20/649104/GEMEENTE/CBS/500/IE-GEEN: Onkostennota organisatie wielerwedstrijd LWU Maria Aalter	855,00	0,00	855,00
2018/ACT-1080/0710-20/649104/GEMEENTE/CBS/500/IE-GEEN: Subsidie feestcomiteit Poeke 2018	3.324,00	0,00	3.324,00
2018/ACT-1080/0710-20/649104/GEMEENTE/CBS/500/IE-GEEN: Subsidie feestcomité	1.284,49	0,00	1.284,49
2018/ACT-1080/0710-20/649104/GEMEENTE/CBS/500/IE-GEEN: Subsidie feestcomité 2018	4.377,60	0,00	4.377,60
2018/ACT-1080/0710-20/649104/GEMEENTE/CBS/500/IE-GEEN: Subsidie feestcomité Aalter Brug 2018	3.597,00	0,00	3.597,00
2018/ACT-1080/0710-20/649104/GEMEENTE/CBS/500/IE-GEEN: Subsidie feestcomité Lotenhulle	4.507,80	0,00	4.507,80
2018/ACT-1080/0710-20/649104/GEMEENTE/CBS/500/IE-GEEN: Subsidie feestcomité Maria Aalter 2017	1.003,71	0,00	1.003,71
2018/ACT-1080/0710-20/649104/GEMEENTE/CBS/500/IE-GEEN: subiside Feestcomité (saldo)	240,39	0,00	240,39
2018/ACT-1080/0710-20/649104/GEMEENTE/CBS/800/IE-GEEN: Subsidie "Stoasiebuize" 2018	5.082,90	0,00	5.082,90
2018/ACT-1491/0710-20/649003/GEMEENTE/CBS/500/IE-GEEN: Toelage jubilarissen	125,00	0,00	125,00
2018/ACT-1491/0710-20/649003/GEMEENTE/CBS/500/IE-GEEN: Toelage jubilarissen	125,00	0,00	125,00
2018/ACT-1491/0710-20/649003/GEMEENTE/CBS/500/IE-GEEN: Toelage jubilarissen	125,00	0,00	125,00

Beleidsveld en registraties	Werkingssubsidie	Investeringssubsidie	Totaal
2018/ACT-1491/0710-20/649003/GEMEENTE/CBS/500/IE-GEEN: Toelage jubilarissen	125,00	0,00	125,00
2018/ACT-1491/0710-20/649003/GEMEENTE/CBS/500/IE-GEEN: Toelage jubilarissen	125,00	0,00	125,00
2018/ACT-1491/0710-20/649003/GEMEENTE/CBS/500/IE-GEEN: Toelage jubilarissen	125,00	0,00	125,00
2018/ACT-1491/0710-20/649003/GEMEENTE/CBS/500/IE-GEEN: Toelage jubilarissen	125,00	0,00	125,00
2018/ACT-1491/0710-20/649003/GEMEENTE/CBS/500/IE-GEEN: Toelage jubilarissen	125,00	0,00	125,00
2018/ACT-1491/0710-20/649003/GEMEENTE/CBS/500/IE-GEEN: Toelage jubilarissen	125,00	0,00	125,00
2018/ACT-1491/0710-20/649003/GEMEENTE/CBS/500/IE-GEEN: Toelage jubilarissen	125,00	0,00	125,00
2018/ACT-1491/0710-20/649003/GEMEENTE/CBS/500/IE-GEEN: Toelage jubilarissen	125,00	0,00	125,00
2018/ACT-1491/0710-20/649003/GEMEENTE/CBS/500/IE-GEEN: Toelage jubilarissen	125,00	0,00	125,00
2018/ACT-1491/0710-20/649003/GEMEENTE/CBS/500/IE-GEEN: Toelage jubilarissen	125,00	0,00	125,00
2018/ACT-1491/0710-20/649003/GEMEENTE/CBS/500/IE-GEEN: Toelage jubilarissen	125,00	0,00	125,00
2018/ACT-1491/0710-20/649003/GEMEENTE/CBS/500/IE-GEEN: Toelage jubilarissen	125,00	0,00	125,00
2018/ACT-1491/0710-20/649003/GEMEENTE/CBS/500/IE-GEEN: Toelage jubilarissen	125,00	0,00	125,00
2018/ACT-1491/0710-20/649003/GEMEENTE/CBS/500/IE-GEEN: Toelage jubilarissen	125,00	0,00	125,00
2018/ACT-1491/0710-20/649003/GEMEENTE/CBS/500/IE-GEEN: Toelage jubilarissen	125,00	0,00	125,00
2018/ACT-1491/0710-20/649003/GEMEENTE/CBS/500/IE-GEEN: Toelage jubilarissen	125,00	0,00	125,00
2018/ACT-1491/0710-20/649003/GEMEENTE/CBS/500/IE-GEEN: Toelage jubilarissen	125,00	0,00	125,00
2018/ACT-1491/0710-20/649003/GEMEENTE/CBS/500/IE-GEEN: Toelage jubilarissen	125,00	0,00	125,00
2018/ACT-1491/0710-20/649003/GEMEENTE/CBS/500/IE-GEEN: Toelage jubilarissen	125,00	0,00	125,00
2018/ACT-1491/0710-20/649003/GEMEENTE/CBS/500/IE-GEEN: Toelage jubilarissen	125,00	0,00	125,00
2018/ACT-1491/0710-20/649003/GEMEENTE/CBS/500/IE-GEEN: Toelage jubilarissen	125,00	0,00	125,00
2018/ACT-1491/0710-20/649003/GEMEENTE/CBS/500/IE-GEEN: Toelage jubilarissen	125,00	0,00	125,00
2018/ACT-1491/0710-20/649003/GEMEENTE/CBS/500/IE-GEEN: Toelage jubilarissen	125,00	0,00	125,00
2018/ACT-1491/0710-20/649003/GEMEENTE/CBS/500/IE-GEEN: Toelage jubilarissen	125,00	0,00	125,00
2018/ACT-1491/0710-20/649003/GEMEENTE/CBS/500/IE-GEEN: Toelage jubilarissen	125,00	0,00	125,00
2018/ACT-1491/0710-20/649003/GEMEENTE/CBS/500/IE-GEEN: Toelage jubilarissen	125,00	0,00	125,00
2018/ACT-1491/0710-20/649003/GEMEENTE/CBS/500/IE-GEEN: Toelage jubilarissen	125,00	0,00	125,00
2018/ACT-1491/0710-20/649003/GEMEENTE/CBS/500/IE-GEEN: Toelage jubilarissen	125,00	0,00	125,00
2018/ACT-1491/0710-20/649003/GEMEENTE/CBS/500/IE-GEEN: Toelage jubilarissen	125,00	0,00	125,00
2018/ACT-1491/0710-20/649003/GEMEENTE/CBS/500/IE-GEEN: Toelage jubilarissen	125,00	0,00	125,00
2018/ACT-1491/0710-20/649003/GEMEENTE/CBS/500/IE-GEEN: Toelage jubilarissen	125,00	0,00	125,00
2018/ACT-1491/0710-20/649003/GEMEENTE/CBS/500/IE-GEEN: Toelage	125,00	0,00	125,00

Beleidsveld en registraties	Werkingssubsidie	Investeringssubsidie	Totaal
jubilarissen			
2018/ACT-1491/0710-20/649003/GEMEENTE/CBS/500/IE-GEEN: Toelage jubilarissen	125,00	0,00	125,00
2018/ACT-1491/0710-20/649003/GEMEENTE/CBS/500/IE-GEEN: Toelage jubilarissen	125,00	0,00	125,00
2018/ACT-1491/0710-20/649003/GEMEENTE/CBS/500/IE-GEEN: Toelage jubilarissen	125,00	0,00	125,00
2018/ACT-1491/0710-20/649003/GEMEENTE/CBS/500/IE-GEEN: Toelage jubilarissen	125,00	0,00	125,00
2018/ACT-1491/0710-20/649003/GEMEENTE/CBS/500/IE-GEEN: Toelage jubilarissen	125,00	0,00	125,00
2018/ACT-1491/0710-20/649003/GEMEENTE/CBS/500/IE-GEEN: Toelage jubilarissen	125,00	0,00	125,00
2018/ACT-1491/0710-20/649003/GEMEENTE/CBS/500/IE-GEEN: Toelage jubilarissen	125,00	0,00	125,00
2018/ACT-1491/0710-20/649003/GEMEENTE/CBS/500/IE-GEEN: Toelage jubilarissen	125,00	0,00	125,00
2018/ACT-1491/0710-20/649003/GEMEENTE/CBS/500/IE-GEEN: Toelage jubilarissen	125,00	0,00	125,00
2018/ACT-1491/0710-20/649003/GEMEENTE/CBS/500/IE-GEEN: Toelage jubilarissen	125,00	0,00	125,00
2018/ACT-1491/0710-20/649003/GEMEENTE/CBS/500/IE-GEEN: Toelage jubilarissen	125,00	0,00	125,00
2018/ACT-1491/0710-20/649003/GEMEENTE/CBS/500/IE-GEEN: Toelage jubilarissen	125,00	0,00	125,00
2018/ACT-1491/0710-20/649003/GEMEENTE/CBS/500/IE-GEEN: Toelage jubilarissen	125,00	0,00	125,00
2018/ACT-1491/0710-20/649003/GEMEENTE/CBS/500/IE-GEEN: Toelage jubilarissen	125,00	0,00	125,00
2018/ACT-1491/0710-20/649003/GEMEENTE/CBS/500/IE-GEEN: Toelage jubilarissen	125,00	0,00	125,00
2018/ACT-1491/0710-20/649003/GEMEENTE/CBS/500/IE-GEEN: Toelage jubilarissen	125,00	0,00	125,00
2018/ACT-1491/0710-20/649003/GEMEENTE/CBS/500/IE-GEEN: Toelage jubilarissen	125,00	0,00	125,00
2018/ACT-1491/0710-20/649003/GEMEENTE/CBS/500/IE-GEEN: Toelage jubilarissen	125,00	0,00	125,00
2018/ACT-1491/0710-20/649003/GEMEENTE/CBS/500/IE-GEEN: Toelage jubilarissen	125,00	0,00	125,00
2018/ACT-1491/0710-20/649003/GEMEENTE/CBS/500/IE-GEEN: Toelage jubilarissen	125,00	0,00	125,00
2018/ACT-1491/0710-20/649003/GEMEENTE/CBS/500/IE-GEEN: Toelage jubilarissen	125,00	0,00	125,00
2018/ACT-1491/0710-20/649003/GEMEENTE/CBS/500/IE-GEEN: Toelage jubilarissen	125,00	0,00	125,00
2018/ACT-1491/0710-20/649003/GEMEENTE/CBS/500/IE-GEEN: Toelage jubilarissen	125,00	0,00	125,00
2018/ACT-1491/0710-20/649003/GEMEENTE/CBS/500/IE-GEEN: Toelage jubilarissen	125,00	0,00	125,00
2018/ACT-1491/0710-20/649003/GEMEENTE/CBS/500/IE-GEEN: Toelage jubilarissen	125,00	0,00	125,00
2018/ACT-1491/0710-20/649003/GEMEENTE/CBS/500/IE-GEEN: Toelage jubilarissen	125,00	0,00	125,00
2018/ACT-1491/0710-20/649003/GEMEENTE/CBS/500/IE-GEEN: Toelage jubilarissen	125,00	0,00	125,00
2018/ACT-1491/0710-20/649003/GEMEENTE/CBS/500/IE-GEEN: Toelage jubilarissen	125,00	0,00	125,00
2018/ACT-1491/0710-20/649003/GEMEENTE/CBS/500/IE-GEEN: Toelage jubilarissen	125,00	0,00	125,00

Beleidsveld en registraties	Werkingssubsidie	Investeringssubsidie	Totaal
2018/ACT-1491/0710-20/649003/GEMEENTE/CBS/500/IE-GEEN: Toelage jubilarissen	125,00	0,00	125,00
2018/ACT-1491/0710-20/649003/GEMEENTE/CBS/500/IE-GEEN: Toelage jubilarissen	125,00	0,00	125,00
2018/ACT-1491/0710-20/649003/GEMEENTE/CBS/500/IE-GEEN: Toelage jubilarissen	125,00	0,00	125,00
2018/ACT-1491/0710-20/649003/GEMEENTE/CBS/500/IE-GEEN: Toelage jubilarissen	125,00	0,00	125,00
2018/ACT-1491/0710-20/649003/GEMEENTE/CBS/500/IE-GEEN: Toelage jubilarissen	125,00	0,00	125,00
2018/ACT-1491/0710-20/649003/GEMEENTE/CBS/500/IE-GEEN: Toelage jubilarissen	125,00	0,00	125,00
2018/ACT-1491/0710-20/649003/GEMEENTE/CBS/500/IE-GEEN: Toelage jubilarissen	125,00	0,00	125,00
2018/ACT-1491/0710-20/649003/GEMEENTE/CBS/500/IE-GEEN: Toelage jubilarissen	125,00	0,00	125,00
2018/ACT-1491/0710-20/649003/GEMEENTE/CBS/500/IE-GEEN: Toelage jubilarissen	125,00	0,00	125,00
2018/ACT-1491/0710-20/649003/GEMEENTE/CBS/500/IE-GEEN: Toelage jubilarissen	125,00	0,00	125,00
2018/ACT-1491/0710-20/649003/GEMEENTE/CBS/500/IE-GEEN: Toelage jubilarissen	125,00	0,00	125,00
2018/ACT-1491/0710-20/649003/GEMEENTE/CBS/500/IE-GEEN: Toelage jubilarissen	125,00	0,00	125,00
2018/ACT-1491/0710-20/649003/GEMEENTE/CBS/500/IE-GEEN: Toelage jubilarissen	125,00	0,00	125,00
2018/ACT-1491/0710-20/649003/GEMEENTE/CBS/500/IE-GEEN: Toelage jubilarissen	125,00	0,00	125,00
2018/ACT-1491/0710-20/649003/GEMEENTE/CBS/500/IE-GEEN: Toelage jubilarissen	125,00	0,00	125,00
2018/ACT-1491/0710-20/649003/GEMEENTE/CBS/500/IE-GEEN: Toelage jubilarissen	125,00	0,00	125,00
2018/ACT-1491/0710-20/649003/GEMEENTE/CBS/500/IE-GEEN: Toelage jubilarissen	125,00	0,00	125,00
2018/ACT-1491/0710-20/649003/GEMEENTE/CBS/500/IE-GEEN: Toelage jubilarissen	125,00	0,00	125,00
2018/ACT-1491/0710-20/649003/GEMEENTE/CBS/500/IE-GEEN: Toelage jubilarissen	125,00	0,00	125,00
2018/ACT-1491/0710-20/649003/GEMEENTE/CBS/500/IE-GEEN: Toelage jubilarissen	125,00	0,00	125,00
2018/ACT-1491/0710-20/649003/GEMEENTE/CBS/500/IE-GEEN: Toelage jubilarissen	125,00	0,00	125,00
2018/ACT-1491/0710-20/649003/GEMEENTE/CBS/500/IE-GEEN: Toelage jubilarissen	125,00	0,00	125,00
2018/ACT-1491/0710-20/649003/GEMEENTE/CBS/500/IE-GEEN: Toelage jubilarissen	125,00	0,00	125,00
2018/ACT-1491/0710-20/649003/GEMEENTE/CBS/500/IE-GEEN: Toelage jubilarissen	125,00	0,00	125,00
2018/ACT-1491/0710-20/649003/GEMEENTE/CBS/500/IE-GEEN: Toelage jubilarissen	125,00	0,00	125,00
2018/ACT-1491/0710-20/649003/GEMEENTE/CBS/500/IE-GEEN: Toelage jubilarissen	125,00	0,00	125,00
2018/ACT-1491/0710-20/649003/GEMEENTE/CBS/500/IE-GEEN: Toelage jubilarissen	125,00	0,00	125,00
2018/ACT-1491/0710-20/649003/GEMEENTE/CBS/500/IE-GEEN: Toelage jubilarissen	125,00	0,00	125,00
2018/ACT-1491/0710-20/649003/GEMEENTE/CBS/500/IE-GEEN: Toelage jubilarissen	125,00	0,00	125,00
2018/ACT-1491/0710-20/649003/GEMEENTE/CBS/500/IE-GEEN: Toelage jubilarissen	125,00	0,00	125,00
2018/ACT-1491/0710-20/649003/GEMEENTE/CBS/500/IE-GEEN: Toelage jubilarissen	125,00	0,00	125,00
2018/ACT-1491/0710-20/649003/GEMEENTE/CBS/500/IE-GEEN: Toelage	125,00	0,00	125,00

Beleidsveld en registraties	Werkingssubsidie	Investeringssubsidie	Totaal
jubilarissen			
2018/ACT-1491/0710-20/649003/GEMEENTE/CBS/500/IE-GEEN: Toelage jubilarissen	125,00	0,00	125,00
2018/ACT-1491/0710-20/649003/GEMEENTE/CBS/500/IE-GEEN: Toelage jubilarissen	125,00	0,00	125,00
2018/ACT-1491/0710-20/649003/GEMEENTE/CBS/500/IE-GEEN: Toelage jubilarissen	125,00	0,00	125,00
2018/ACT-1491/0710-20/649003/GEMEENTE/CBS/500/IE-GEEN: Toelage jubilarissen	125,00	0,00	125,00
2018/ACT-1491/0710-20/649003/GEMEENTE/CBS/500/IE-GEEN: Toelage jubilarissen	125,00	0,00	125,00
2018/ACT-1491/0710-20/649003/GEMEENTE/CBS/500/IE-GEEN: Toelage jubilarissen	125,00	0,00	125,00
2018/ACT-1491/0710-20/649003/GEMEENTE/CBS/500/IE-GEEN: Toelage jubilarissen	125,00	0,00	125,00
2018/ACT-1491/0710-20/649003/GEMEENTE/CBS/500/IE-GEEN: Toelage jubilarissen	125,00	0,00	125,00
2018/ACT-1491/0710-20/649003/GEMEENTE/CBS/500/IE-GEEN: Toelage jubilarissen	125,00	0,00	125,00
2018/ACT-1491/0710-20/649003/GEMEENTE/CBS/500/IE-GEEN: Toelage jubilarissen	125,00	0,00	125,00
2018/ACT-1491/0710-20/649003/GEMEENTE/CBS/500/IE-GEEN: Toelage jubilarissen	125,00	0,00	125,00
2018/ACT-1491/0710-20/649003/GEMEENTE/CBS/500/IE-GEEN: Toelage jubilarissen	125,00	0,00	125,00
2018/ACT-1491/0710-20/649003/GEMEENTE/CBS/500/IE-GEEN: Toelage jubilarissen	125,00	0,00	125,00
2018/ACT-1491/0710-20/649003/GEMEENTE/CBS/500/IE-GEEN: Toelage jubilarissen	125,00	0,00	125,00
2018/ACT-1491/0710-20/649003/GEMEENTE/CBS/500/IE-GEEN: Toelage jubilarissen	125,00	0,00	125,00
2018/ACT-1491/0710-20/649003/GEMEENTE/CBS/500/IE-GEEN: Toelage jubilarissen	125,00	0,00	125,00
2018/ACT-1491/0710-20/649003/GEMEENTE/CBS/500/IE-GEEN: Toelage jubilarissen	125,00	0,00	125,00
2018/ACT-1491/0710-20/649003/GEMEENTE/CBS/500/IE-GEEN: Toelage jubilarissen	125,00	0,00	125,00
2018/ACT-1491/0710-20/649003/GEMEENTE/CBS/500/IE-GEEN: Toelage jubilarissen	125,00	0,00	125,00
2018/ACT-1491/0710-20/649003/GEMEENTE/CBS/500/IE-GEEN: Toelage jubilarissen	125,00	0,00	125,00
2018/ACT-1491/0710-20/649003/GEMEENTE/CBS/500/IE-GEEN: Toelage jubilarissen	125,00	0,00	125,00
2018/ACT-1491/0710-20/649003/GEMEENTE/CBS/500/IE-GEEN: Toelage jubilarissen	125,00	0,00	125,00
2018/ACT-1491/0710-20/649003/GEMEENTE/CBS/500/IE-GEEN: Toelage jubilarissen	125,00	0,00	125,00
2018/ACT-1491/0710-20/649003/GEMEENTE/CBS/500/IE-GEEN: Toelage jubilarissen	125,00	0,00	125,00
2018/ACT-1491/0710-20/649003/GEMEENTE/CBS/500/IE-GEEN: Toelage jubilarissen	125,00	0,00	125,00
2018/ACT-1491/0710-20/649003/GEMEENTE/CBS/500/IE-GEEN: Toelage jubilarissen	125,00	0,00	125,00
2018/ACT-1491/0710-20/649003/GEMEENTE/CBS/500/IE-GEEN: Toelage jubilarissen	125,00	0,00	125,00
2018/ACT-1491/0710-20/649003/GEMEENTE/CBS/500/IE-GEEN: Toelage jubilarisssen	125,00	0,00	125,00
2018/ACT-1491/0710-20/649003/GEMEENTE/CBS/500/IE-GEEN: toelage jubilarissen	125,00	0,00	125,00

Beleidsveld en registraties	Werkingssubsidie	Investeringssubsidie	Totaal
2018/ACT-1491/0710-20/649003/GEMEENTE/CBS/500/IE-GEEN: toelage jubilarissen	125,00	0,00	125,00
0721: Archeologie	5.500,00	0,00	5.500,00
2018/ACT-1966/0721-20/649541/GEMEENTE/CBS/390/IE-GEEN: Jaarbijdrage 2018 IOED (GUN GR 19/12/2016)	5.500,00	0,00	5.500,00
0740: Sport	597.568,61	0,00	597.568,61
2018/ACT-1204/0740-23/649111/GEMEENTE/CBS/430/IE-GEEN: Gebruikersvergoeding cafetaria december	12,50	0,00	12,50
2018/ACT-1204/0740-23/649111/GEMEENTE/CBS/430/IE-GEEN: Prijssubiside dagontvangsten toegang sporthallen	390,90	0,00	390,90
2018/ACT-1204/0740-23/649111/GEMEENTE/CBS/430/IE-GEEN: Prijssubiside dagontvangsten toegang sporthallen november	977,36	0,00	977,36
2018/ACT-1204/0740-23/649111/GEMEENTE/CBS/430/IE-GEEN: Prijssubisidie dagontvangsten toegang zwembad 08/02/2018	12.187,80	0,00	12.187,80
2018/ACT-1204/0740-23/649111/GEMEENTE/CBS/430/IE-GEEN: Prijssubsidie dagontvangsten toegang sporthallen	522,34	0,00	522,34
2018/ACT-1204/0740-23/649111/GEMEENTE/CBS/430/IE-GEEN: Prijssubsidie dagontvangsten toegang sporthallen	781,06	0,00	781,06
2018/ACT-1204/0740-23/649111/GEMEENTE/CBS/430/IE-GEEN: Prijssubsidie dagontvangsten toegang sporthallen	1.278,44	0,00	1.278,44
2018/ACT-1204/0740-23/649111/GEMEENTE/CBS/430/IE-GEEN: Prijssubsidie dagontvangsten toegang sporthallen	548,77	0,00	548,77
2018/ACT-1204/0740-23/649111/GEMEENTE/CBS/430/IE-GEEN: Prijssubsidie dagontvangsten toegang sporthallen	615,16	0,00	615,16
2018/ACT-1204/0740-23/649111/GEMEENTE/CBS/430/IE-GEEN: Prijssubsidie dagontvangsten toegang sporthallen	408,32	0,00	408,32
2018/ACT-1204/0740-23/649111/GEMEENTE/CBS/430/IE-GEEN: Prijssubsidie dagontvangsten toegang sporthallen	590,73	0,00	590,73
2018/ACT-1204/0740-23/649111/GEMEENTE/CBS/430/IE-GEEN: Prijssubsidie dagontvangsten toegang sporthallen augustus	281,85	0,00	281,85
2018/ACT-1204/0740-23/649111/GEMEENTE/CBS/430/IE-GEEN: Prijssubsidie dagontvangsten toegang sporthallen december	655,06	0,00	655,06
2018/ACT-1204/0740-23/649111/GEMEENTE/CBS/430/IE-GEEN: Prijssubsidie dagontvangsten toegang sporthallen juli	315,43	0,00	315,43
2018/ACT-1204/0740-23/649111/GEMEENTE/CBS/430/IE-GEEN: Prijssubsidie dagontvangsten toegang zwembad	10.296,36	0,00	10.296,36
2018/ACT-1204/0740-23/649111/GEMEENTE/CBS/430/IE-GEEN: Prijssubsidie dagontvangsten toegang zwembad	6.327,22	0,00	6.327,22
2018/ACT-1204/0740-23/649111/GEMEENTE/CBS/430/IE-GEEN: Prijssubsidie dagontvangsten toegang zwembad	7.587,80	0,00	7.587,80
2018/ACT-1204/0740-23/649111/GEMEENTE/CBS/430/IE-GEEN: Prijssubsidie dagontvangsten toegang zwembad 02/07/2018	6.911,55	0,00	6.911,55
2018/ACT-1204/0740-23/649111/GEMEENTE/CBS/430/IE-GEEN: Prijssubsidie dagontvangsten toegang zwembad 05/04	10.852,20	0,00	10.852,20
2018/ACT-1204/0740-23/649111/GEMEENTE/CBS/430/IE-GEEN: Prijssubsidie dagontvangsten toegang zwembad 08/10	7.718,23	0,00	7.718,23
2018/ACT-1204/0740-23/649111/GEMEENTE/CBS/430/IE-GEEN: Prijssubsidie dagontvangsten toegang zwembad augustus	9.003,65	0,00	9.003,65
2018/ACT-1204/0740-23/649111/GEMEENTE/CBS/430/IE-GEEN: Prijssubsidie dagontvangsten toegang zwembad december	5.957,37	0,00	5.957,37
2018/ACT-1204/0740-23/649111/GEMEENTE/CBS/430/IE-GEEN: Prijssubsidie dagontvangsten toegang zwembad juli 2018	8.220,48	0,00	8.220,48
2018/ACT-1204/0740-23/649111/GEMEENTE/CBS/430/IE-GEEN: Prijssubsidie dagontvangsten toegang zwembad november	5.713,89	0,00	5.713,89

Beleidsveld en registraties	Werkingssubsidie	Investeringssubsidie	Totaal
2018/ACT-1204/0740-23/649111/GEMEENTE/CBS/430/IE-GEEN: Prijssubsidie dagontvangsten zwembad april	6.184,78	0,00	6.184,78
2018/ACT-1204/0740-23/649111/GEMEENTE/CBS/430/IE-GEEN: Prijssubsidie factuatie toegang sporthallen 31/12/2018	5.488,10	0,00	5.488,10
2018/ACT-1204/0740-23/649111/GEMEENTE/CBS/430/IE-GEEN: Prijssubsidie facturarie toegang zwembad	575,02	0,00	575,02
2018/ACT-1204/0740-23/649111/GEMEENTE/CBS/430/IE-GEEN: Prijssubsidie facturatie gebruik cafetaria	899,95	0,00	899,95
2018/ACT-1204/0740-23/649111/GEMEENTE/CBS/430/IE-GEEN: Prijssubsidie facturatie gebruik cafetaria	1.987,39	0,00	1.987,39
2018/ACT-1204/0740-23/649111/GEMEENTE/CBS/430/IE-GEEN: Prijssubsidie facturatie gebruik cafetaria	674,96	0,00	674,96
2018/ACT-1204/0740-23/649111/GEMEENTE/CBS/430/IE-GEEN: Prijssubsidie facturatie gebruik cafetaria	1.762,40	0,00	1.762,40
2018/ACT-1204/0740-23/649111/GEMEENTE/CBS/430/IE-GEEN: Prijssubsidie facturatie gebruik cafetaria	637,46	0,00	637,46
2018/ACT-1204/0740-23/649111/GEMEENTE/CBS/430/IE-GEEN: Prijssubsidie facturatie gebruik cafetaria 02/07/2018	2.587,36	0,00	2.587,36
2018/ACT-1204/0740-23/649111/GEMEENTE/CBS/430/IE-GEEN: Prijssubsidie facturatie gebruik cafetaria 31/2/2018	2.099,88	0,00	2.099,88
2018/ACT-1204/0740-23/649111/GEMEENTE/CBS/430/IE-GEEN: Prijssubsidie facturatie gebruik cafetaria november	824,95	0,00	824,95
2018/ACT-1204/0740-23/649111/GEMEENTE/CBS/430/IE-GEEN: Prijssubsidie facturatie gebruik zwembad	749,96	0,00	749,96
2018/ACT-1204/0740-23/649111/GEMEENTE/CBS/430/IE-GEEN: Prijssubsidie facturatie toegang judolokaal	1.114,46	0,00	1.114,46
2018/ACT-1204/0740-23/649111/GEMEENTE/CBS/430/IE-GEEN: Prijssubsidie facturatie toegang judolokaal	1.367,41	0,00	1.367,41
2018/ACT-1204/0740-23/649111/GEMEENTE/CBS/430/IE-GEEN: Prijssubsidie facturatie toegang judolokaal	1.934,79	0,00	1.934,79
2018/ACT-1204/0740-23/649111/GEMEENTE/CBS/430/IE-GEEN: Prijssubsidie facturatie toegang judolokaal	247,65	0,00	247,65
2018/ACT-1204/0740-23/649111/GEMEENTE/CBS/430/IE-GEEN: Prijssubsidie facturatie toegang judolokaal	902,03	0,00	902,03
2018/ACT-1204/0740-23/649111/GEMEENTE/CBS/430/IE-GEEN: Prijssubsidie facturatie toegang judolokaal 05/04/2018	1.468,95	0,00	1.468,95
2018/ACT-1204/0740-23/649111/GEMEENTE/CBS/430/IE-GEEN: Prijssubsidie facturatie toegang judolokaal 08/10	778,04	0,00	778,04
2018/ACT-1204/0740-23/649111/GEMEENTE/CBS/430/IE-GEEN: Prijssubsidie facturatie toegang judolokaal december	702,33	0,00	702,33
2018/ACT-1204/0740-23/649111/GEMEENTE/CBS/430/IE-GEEN: Prijssubsidie facturatie toegang judolokaal november	991,42	0,00	991,42
2018/ACT-1204/0740-23/649111/GEMEENTE/CBS/430/IE-GEEN: Prijssubsidie facturatie toegang sporthallen	5.074,44	0,00	5.074,44
2018/ACT-1204/0740-23/649111/GEMEENTE/CBS/430/IE-GEEN: Prijssubsidie facturatie toegang sporthallen	9.236,99	0,00	9.236,99
2018/ACT-1204/0740-23/649111/GEMEENTE/CBS/430/IE-GEEN: Prijssubsidie facturatie toegang sporthallen	7.133,48	0,00	7.133,48
2018/ACT-1204/0740-23/649111/GEMEENTE/CBS/430/IE-GEEN: Prijssubsidie facturatie toegang sporthallen	10.520,81	0,00	10.520,81
2018/ACT-1204/0740-23/649111/GEMEENTE/CBS/430/IE-GEEN: Prijssubsidie facturatie toegang sporthallen	3.495,19	0,00	3.495,19
2018/ACT-1204/0740-23/649111/GEMEENTE/CBS/430/IE-GEEN: Prijssubsidie facturatie toegang sporthallen	3.306,74	0,00	3.306,74
2018/ACT-1204/0740-23/649111/GEMEENTE/CBS/430/IE-GEEN: Prijssubsidie facturatie toegang sporthallen	4.742,59	0,00	4.742,59
2018/ACT-1204/0740-23/649111/GEMEENTE/CBS/430/IE-GEEN: Prijssubsidie facturatie toegang sporthallen 02/07/2018	13.536,22	0,00	13.536,22
2018/ACT-1204/0740-23/649111/GEMEENTE/CBS/430/IE-GEEN: Prijssubsidie	4.819,49	0,00	4.819,49

Beleidsveld en registraties	Werkingssubsidie	Investeringssubsidie	Totaal
facturatie toegang sporthallen schoolsport			
2018/ACT-1204/0740-23/649111/GEMEENTE/CBS/430/IE-GEEN: Prijssubsidie facturatie toegang sporthallen schoolsport	1.857,96	0,00	1.857,96
2018/ACT-1204/0740-23/649111/GEMEENTE/CBS/430/IE-GEEN: Prijssubsidie facturatie toegang sporthallen schoolsport	509,23	0,00	509,23
2018/ACT-1204/0740-23/649111/GEMEENTE/CBS/430/IE-GEEN: Prijssubsidie facturatie toegang sporthallen sxhoolsport december	1.954,28	0,00	1.954,28
2018/ACT-1204/0740-23/649111/GEMEENTE/CBS/430/IE-GEEN: Prijssubsidie facturatie toegang zwembad	1.436,80	0,00	1.436,80
2018/ACT-1204/0740-23/649111/GEMEENTE/CBS/430/IE-GEEN: Prijssubsidie facturatie toegang zwembad	2.060,63	0,00	2.060,63
2018/ACT-1204/0740-23/649111/GEMEENTE/CBS/430/IE-GEEN: Prijssubsidie facturatie toegang zwembad	2.171,18	0,00	2.171,18
2018/ACT-1204/0740-23/649111/GEMEENTE/CBS/430/IE-GEEN: Prijssubsidie facturatie toegang zwembad	2.984,20	0,00	2.984,20
2018/ACT-1204/0740-23/649111/GEMEENTE/CBS/430/IE-GEEN: Prijssubsidie facturatie toegang zwembad	1.150,97	0,00	1.150,97
2018/ACT-1204/0740-23/649111/GEMEENTE/CBS/430/IE-GEEN: Prijssubsidie facturatie toegang zwembad	1.696,67	0,00	1.696,67
2018/ACT-1204/0740-23/649111/GEMEENTE/CBS/430/IE-GEEN: Prijssubsidie facturatie toegang zwembad 11/12/2018	1.755,44	0,00	1.755,44
2018/ACT-1204/0740-23/649111/GEMEENTE/CBS/430/IE-GEEN: Prijssubsidie facturatie toegang zwembad december	1.313,26	0,00	1.313,26
2018/ACT-1204/0740-23/649111/GEMEENTE/CBS/430/IE-GEEN: Prijssubsidie facturatie toegang zwembad schoolsport	17.020,76	0,00	17.020,76
2018/ACT-1204/0740-23/649111/GEMEENTE/CBS/430/IE-GEEN: Prijssubsidie facturatie toegang zwembad schoolsport	7.811,83	0,00	7.811,83
2018/ACT-1204/0740-23/649111/GEMEENTE/CBS/430/IE-GEEN: Prijssubsidie facturatie toegang zwembad schoolsport	3.720,35	0,00	3.720,35
2018/ACT-1204/0740-23/649111/GEMEENTE/CBS/430/IE-GEEN: Prijssubsidie facturatie toegang zwembad schoolsport december	12.840,45	0,00	12.840,45
2018/ACT-1204/0740-23/649111/GEMEENTE/CBS/430/IE-GEEN: Prijssubsidie toegang sporthallen verenigingen	4.807,18	0,00	4.807,18
2018/ACT-1204/0740-23/649111/GEMEENTE/CBS/430/IE-GEEN: Prijssubsidie toegang sporthallen vrijgestelde verenigingen	23.832,00	0,00	23.832,00
2018/ACT-1204/0740-23/649111/GEMEENTE/CBS/430/IE-GEEN: Prijssubsidie toegang sporthallen vrijgestelde verenigingen	21.132,00	0,00	21.132,00
2018/ACT-1204/0740-23/649111/GEMEENTE/CBS/430/IE-GEEN: Prijssubsidie toegang sporthallen vrijgestelde verenigingen	21.852,00	0,00	21.852,00
2018/ACT-1204/0740-23/649111/GEMEENTE/CBS/430/IE-GEEN: Prijssubsidie toegang sporthallen vrijgestelde verenigingen	1.208,36	0,00	1.208,36
2018/ACT-1204/0740-23/649111/GEMEENTE/CBS/430/IE-GEEN: Prijssubsidie toegang sporthallen vrijgestelde verenigingen	13.738,55	0,00	13.738,55
2018/ACT-1204/0740-23/649111/GEMEENTE/CBS/430/IE-GEEN: Prijssubsidie toegang sporthallen vrijgestelde verenigingen	11.216,76	0,00	11.216,76
2018/ACT-1204/0740-23/649111/GEMEENTE/CBS/430/IE-GEEN: Prijssubsidie toegang sporthallen vrijgestelde verenigingen 11/12/2018	13.712,29	0,00	13.712,29
2018/ACT-1204/0740-23/649111/GEMEENTE/CBS/430/IE-GEEN: Prijssubsidie toegang sporthallen vrijgestelde verenigingen 31/12/2018	16.006,42	0,00	16.006,42
2018/ACT-1204/0740-23/649111/GEMEENTE/CBS/430/IE-GEEN: Prijssubsidie toegang sporthallen vrijgestelde verenigingen augustus	11.794,67	0,00	11.794,67
2018/ACT-1204/0740-23/649111/GEMEENTE/CBS/430/IE-GEEN: Prijssubsidie toegang sporthallen vrijgestelde verenigingn juli	332,73	0,00	332,73
2018/ACT-1204/0740-23/649111/GEMEENTE/CBS/430/IE-GEEN: Prijssubsidie toegang zwembad november	11.187,00	0,00	11.187,00
2018/ACT-1204/0740-23/649111/GEMEENTE/CBS/430/IE-GEEN: Prijssubsidie toegang zwembad vrijgestelde verenigin	9.603,00	0,00	9.603,00
2018/ACT-1204/0740-23/649111/GEMEENTE/CBS/430/IE-GEEN: Prijssubsidie toegang zwembad vrijgestelde verenigingen	15.006,00	0,00	15.006,00

Beleidsveld en registraties	Werkingssubsidie	Investeringssubsidie	Totaal
2018/ACT-1204/0740-23/649111/GEMEENTE/CBS/430/IE-GEEN: Prijssubsidie toegang zwembad vrijgestelde verenigingen	14.396,00	0,00	14.396,00
2018/ACT-1204/0740-23/649111/GEMEENTE/CBS/430/IE-GEEN: Prijssubsidie toegang zwembad vrijgestelde verenigingen	17.446,00	0,00	17.446,00
2018/ACT-1204/0740-23/649111/GEMEENTE/CBS/430/IE-GEEN: Prijssubsidie toegang zwembad vrijgestelde verenigingen	13.018,50	0,00	13.018,50
2018/ACT-1204/0740-23/649111/GEMEENTE/CBS/430/IE-GEEN: Prijssubsidie toegang zwembad vrijgestelde verenigingen	12.028,50	0,00	12.028,50
2018/ACT-1204/0740-23/649111/GEMEENTE/CBS/430/IE-GEEN: Prijssubsidie toegang zwembad vrijgestelde verenigingen	10.246,50	0,00	10.246,50
2018/ACT-1204/0740-23/649111/GEMEENTE/CBS/430/IE-GEEN: Prijssubsidie toegang zwembad vrijgestelde verenigingen	13.909,50	0,00	13.909,50
2018/ACT-1204/0740-23/649111/GEMEENTE/CBS/430/IE-GEEN: Prijssubsidie toegang zwembad vrijgestelde verenigingen december	12.127,50	0,00	12.127,50
2018/ACT-1204/0740-23/649111/GEMEENTE/CBS/430/IE-GEEN: Prijssubsidie toegang zwembad vrijgestelde verenigingen juli	5.940,00	0,00	5.940,00
2018/ACT-1204/0740-23/649111/GEMEENTE/CBS/430/IE-GEEN: Toelage 2018	25,00	0,00	25,00
2018/ACT-1204/0740-23/649111/GEMEENTE/CBS/430/IE-GEEN: prijssubsidie toegang sporthallen vrijgestelde verenigingen	15.218,37	0,00	15.218,37
2018/ACT-1775/0740-20/649109/GEMEENTE/CBS/800/IE-GEEN: Subsidie bijzondere projecten WK Dorp 2018	2.000,00	0,00	2.000,00
2018/ACT-1789/0740-20/649108/GEMEENTE/CBS/800/IE-GEEN: Activeringssubsidie 2018	119,05	0,00	119,05
2018/ACT-1789/0740-20/649108/GEMEENTE/CBS/800/IE-GEEN: Basissubsidie	119,05	0,00	119,05
2018/ACT-1789/0740-20/649108/GEMEENTE/CBS/800/IE-GEEN: Basissubsidie 2018	119,05	0,00	119,05
2018/ACT-1789/0740-20/649108/GEMEENTE/CBS/800/IE-GEEN: Basissubsidie 2018	119,05	0,00	119,05
2018/ACT-1789/0740-20/649108/GEMEENTE/CBS/800/IE-GEEN: Basissubsidie 2018	119,05	0,00	119,05
2018/ACT-1789/0740-20/649108/GEMEENTE/CBS/800/IE-GEEN: Basissubsidie 2018	119,05	0,00	119,05
2018/ACT-1789/0740-20/649108/GEMEENTE/CBS/800/IE-GEEN: Basissubsidie 2018	119,05	0,00	119,05
2018/ACT-1789/0740-20/649108/GEMEENTE/CBS/800/IE-GEEN: Basissubsidie 2018	119,05	0,00	119,05
2018/ACT-1789/0740-20/649108/GEMEENTE/CBS/800/IE-GEEN: Basissubsidie 2018	119,05	0,00	119,05
2018/ACT-1789/0740-20/649108/GEMEENTE/CBS/800/IE-GEEN: Basissubsidie 2018	119,05	0,00	119,05
2018/ACT-1789/0740-20/649108/GEMEENTE/CBS/800/IE-GEEN: Basissubsidie 2018	119,05	0,00	119,05
2018/ACT-1789/0740-20/649108/GEMEENTE/CBS/800/IE-GEEN: Basissubsidie 2018	119,05	0,00	119,05
2018/ACT-1789/0740-20/649108/GEMEENTE/CBS/800/IE-GEEN: Basissubsidie 2018	119,05	0,00	119,05
2018/ACT-1789/0740-20/649108/GEMEENTE/CBS/800/IE-GEEN: Basissubsidie 2018	119,05	0,00	119,05
2018/ACT-1789/0740-20/649108/GEMEENTE/CBS/800/IE-GEEN: Basissubsidie 2018	119,05	0,00	119,05
2018/ACT-1789/0740-20/649108/GEMEENTE/CBS/800/IE-GEEN: Basissubsidie 2018	119,05	0,00	119,05
2018/ACT-1789/0740-20/649108/GEMEENTE/CBS/800/IE-GEEN: Basissubsidie	119,05	0,00	119,05

Beleidsveld en registraties	Werkingssubsidie	Investeringssubsidie	Totaal
2018			
2018/ACT-1789/0740-20/649108/GEMEENTE/CBS/800/IE-GEEN: Basissubsidie 2018	119,05	0,00	119,05
2018/ACT-1789/0740-20/649108/GEMEENTE/CBS/800/IE-GEEN: Basissubsidie 2018	119,05	0,00	119,05
2018/ACT-1789/0740-20/649108/GEMEENTE/CBS/800/IE-GEEN: Basissubsidie 2018	119,05	0,00	119,05
2018/ACT-1789/0740-20/649108/GEMEENTE/CBS/800/IE-GEEN: Basissubsidie 2018	119,05	0,00	119,05
2018/ACT-1789/0740-20/649108/GEMEENTE/CBS/800/IE-GEEN: Basissubsidie 2018	119,05	0,00	119,05
2018/ACT-1789/0740-20/649108/GEMEENTE/CBS/800/IE-GEEN: Basissubsidie 2018	119,05	0,00	119,05
2018/ACT-1789/0740-20/649108/GEMEENTE/CBS/800/IE-GEEN: Basissubsidie 2018	119,05	0,00	119,05
2018/ACT-1789/0740-20/649108/GEMEENTE/CBS/800/IE-GEEN: Basissubsidie 2018	119,05	0,00	119,05
2018/ACT-1789/0740-20/649108/GEMEENTE/CBS/800/IE-GEEN: Basissubsidie 2018	119,05	0,00	119,05
2018/ACT-1789/0740-20/649108/GEMEENTE/CBS/800/IE-GEEN: Basissubsidie 2018	119,05	0,00	119,05
2018/ACT-1789/0740-20/649108/GEMEENTE/CBS/800/IE-GEEN: Basissubsidie 2018	119,05	0,00	119,05
2018/ACT-1789/0740-20/649108/GEMEENTE/CBS/800/IE-GEEN: Basissubsidie 2018	119,05	0,00	119,05
2018/ACT-1789/0740-20/649108/GEMEENTE/CBS/800/IE-GEEN: Basissubsidie 2018	119,05	0,00	119,05
2018/ACT-1789/0740-20/649108/GEMEENTE/CBS/800/IE-GEEN: Basissubsidie 2018	119,05	0,00	119,05
2018/ACT-1789/0740-20/649108/GEMEENTE/CBS/800/IE-GEEN: Basissubsidie 2018	119,05	0,00	119,05
2018/ACT-1789/0740-20/649108/GEMEENTE/CBS/800/IE-GEEN: Basissubsidie 2018	119,05	0,00	119,05
2018/ACT-1789/0740-20/649108/GEMEENTE/CBS/800/IE-GEEN: Basissubsidie 2018	119,05	0,00	119,05
2018/ACT-1789/0740-20/649108/GEMEENTE/CBS/800/IE-GEEN: Basissubsidie 2018	119,05	0,00	119,05
2018/ACT-1789/0740-20/649108/GEMEENTE/CBS/800/IE-GEEN: Basissubsidie 2018	119,05	0,00	119,05
2018/ACT-1789/0740-20/649108/GEMEENTE/CBS/800/IE-GEEN: Basissubsidie 2018	119,05	0,00	119,05
2018/ACT-1789/0740-20/649108/GEMEENTE/CBS/800/IE-GEEN: Subsidie 2018	119,05	0,00	119,05
2018/ACT-1789/0740-20/649108/GEMEENTE/CBS/800/IE-GEEN: Subsidie 2018	119,05	0,00	119,05
2018/ACT-1790/0740-20/649108/GEMEENTE/CBS/800/IE-GEEN: Kwaliteitssubsidie	1.372,38	0,00	1.372,38
2018/ACT-1790/0740-20/649108/GEMEENTE/CBS/800/IE-GEEN: Kwaliteitssubsidie 2018	57,72	0,00	57,72
2018/ACT-1790/0740-20/649108/GEMEENTE/CBS/800/IE-GEEN: Kwaliteitssubsidie 2018	1.295,43	0,00	1.295,43
2018/ACT-1790/0740-20/649108/GEMEENTE/CBS/800/IE-GEEN: Kwaliteitssubsidie 2018	115,43	0,00	115,43
2018/ACT-1790/0740-20/649108/GEMEENTE/CBS/800/IE-GEEN: Kwaliteitssubsidie 2018	25,65	0,00	25,65
2018/ACT-1790/0740-20/649108/GEMEENTE/CBS/800/IE-GEEN: Kwaliteitssubsidie 2018	185,98	0,00	185,98
2018/ACT-1790/0740-20/649108/GEMEENTE/CBS/800/IE-GEEN: Kwaliteitssubsidie 2018	64,13	0,00	64,13
2018/ACT-1790/0740-20/649108/GEMEENTE/CBS/800/IE-GEEN: Kwaliteitssubsidie 2018	474,56	0,00	474,56

Beleidsveld en registraties	Werkingssubsidie	Investeringssubsidie	Totaal
2018/ACT-1790/0740-20/649108/GEMEENTE/CBS/800/IE-GEEN: Kwaliteitssubsidie 2018	679,78	0,00	679,78
2018/ACT-1790/0740-20/649108/GEMEENTE/CBS/800/IE-GEEN: Kwaliteitssubsidie 2018	699,02	0,00	699,02
2018/ACT-1790/0740-20/649108/GEMEENTE/CBS/800/IE-GEEN: Kwaliteitssubsidie 2018	64,13	0,00	64,13
2018/ACT-1790/0740-20/649108/GEMEENTE/CBS/800/IE-GEEN: Kwaliteitssubsidie 2018	89,78	0,00	89,78
2018/ACT-1790/0740-20/649108/GEMEENTE/CBS/800/IE-GEEN: Kwaliteitssubsidie 2018	64,13	0,00	64,13
2018/ACT-1790/0740-20/649108/GEMEENTE/CBS/800/IE-GEEN: Kwaliteitssubsidie 2018	269,35	0,00	269,35
2018/ACT-1790/0740-20/649108/GEMEENTE/CBS/800/IE-GEEN: Kwaliteitssubsidie 2018	346,30	0,00	346,30
2018/ACT-1790/0740-20/649108/GEMEENTE/CBS/800/IE-GEEN: Kwaliteitssubsidie 2018	12,83	0,00	12,83
2018/ACT-1790/0740-20/649108/GEMEENTE/CBS/800/IE-GEEN: Kwaliteitssubsidie 2018	519,45	0,00	519,45
2018/ACT-1790/0740-20/649108/GEMEENTE/CBS/800/IE-GEEN: Kwaliteitssubsidie 2018	756,73	0,00	756,73
2018/ACT-1790/0740-20/649108/GEMEENTE/CBS/800/IE-GEEN: Kwaliteitssubsidie 2018	1.160,75	0,00	1.160,75
2018/ACT-1790/0740-20/649108/GEMEENTE/CBS/800/IE-GEEN: Kwaliteitssubsidie 2018	442,50	0,00	442,50
2018/ACT-1790/0740-20/649108/GEMEENTE/CBS/800/IE-GEEN: Kwaliteitssubsidie 2018	577,17	0,00	577,17
2018/ACT-1790/0740-20/649108/GEMEENTE/CBS/800/IE-GEEN: Kwaliteitssubsidie 2018	44,89	0,00	44,89
2018/ACT-1790/0740-20/649108/GEMEENTE/CBS/800/IE-GEEN: Kwaliteitssubsidie 2018	352,71	0,00	352,71
2018/ACT-1790/0740-20/649108/GEMEENTE/CBS/800/IE-GEEN: Kwaliteitssubsidie 2018	487,39	0,00	487,39
2018/ACT-1790/0740-20/649108/GEMEENTE/CBS/800/IE-GEEN: Kwaliteitssubsidie 2018	1.289,01	0,00	1.289,01
2018/ACT-1790/0740-20/649108/GEMEENTE/CBS/800/IE-GEEN: Kwaliteitssubsidie 2018	429,67	0,00	429,67
2018/ACT-1790/0740-20/649108/GEMEENTE/CBS/800/IE-GEEN: Kwaliteitssubsidie 2018	96,19	0,00	96,19
2018/ACT-1790/0740-20/649108/GEMEENTE/CBS/800/IE-GEEN: Kwaliteitssubsidie 2018	12,83	0,00	12,83
2018/ACT-1790/0740-20/649108/GEMEENTE/CBS/800/IE-GEEN: Kwaliteitssubsidie 2018	647,71	0,00	647,71
2018/ACT-1790/0740-20/649108/GEMEENTE/CBS/800/IE-GEEN: Kwaliteitssubsidie 2018	788,80	0,00	788,80
2018/ACT-1790/0740-20/649108/GEMEENTE/CBS/800/IE-GEEN: Kwaliteitssubsidie 2018	525,87	0,00	525,87
2018/ACT-1790/0740-20/649108/GEMEENTE/CBS/800/IE-GEEN: Kwaliteitssubsidie 2018	218,04	0,00	218,04
2018/ACT-1790/0740-20/649108/GEMEENTE/CBS/800/IE-GEEN: Professionaliseringssubsidie 2018	2.498,96	0,00	2.498,96
2018/ACT-1790/0740-20/649108/GEMEENTE/CBS/800/IE-GEEN: Professionaliseringssubsidie 2018	-2.498,96	0,00	-2.498,96
2018/ACT-1790/0740-20/649108/GEMEENTE/CBS/800/IE-GEEN: Subsidie 2018	833,69	0,00	833,69
2018/ACT-1791/0740-20/649108/GEMEENTE/CBS/800/IE-GEEN: Professionaliseringssubsidie	2.265,72	0,00	2.265,72
2018/ACT-1791/0740-20/649108/GEMEENTE/CBS/800/IE-GEEN: Professionaliseringssubsidie 2018	2.190,75	0,00	2.190,75
2018/ACT-1791/0740-20/649108/GEMEENTE/CBS/800/IE-GEEN: Professionaliseringssubsidie 2018	899,63	0,00	899,63

Beleidsveld en registraties	Werkingssubsidie	Investeringssubsidie	Totaal
2018/ACT-1791/0740-20/649108/GEMEENTE/CBS/800/IE-GEEN: Professionaliseringssubsidie 2018	932,94	0,00	932,94
2018/ACT-1791/0740-20/649108/GEMEENTE/CBS/800/IE-GEEN: Professionaliseringssubsidie 2018	33,32	0,00	33,32
2018/ACT-1791/0740-20/649108/GEMEENTE/CBS/800/IE-GEEN: Professionaliseringssubsidie 2018	2.732,19	0,00	2.732,19
2018/ACT-1791/0740-20/649108/GEMEENTE/CBS/800/IE-GEEN: Professionaliseringssubsidie 2018	1.999,17	0,00	1.999,17
2018/ACT-1791/0740-20/649108/GEMEENTE/CBS/800/IE-GEEN: Professionaliseringssubsidie 2018	166,60	0,00	166,60
2018/ACT-1791/0740-20/649108/GEMEENTE/CBS/800/IE-GEEN: Professionaliseringssubsidie 2018	666,39	0,00	666,39
2018/ACT-1791/0740-20/649108/GEMEENTE/CBS/800/IE-GEEN: Professionaliseringssubsidie 2018	333,19	0,00	333,19
2018/ACT-1791/0740-20/649108/GEMEENTE/CBS/800/IE-GEEN: Professionaliseringssubsidie 2018	366,51	0,00	366,51
2018/ACT-1791/0740-20/649108/GEMEENTE/CBS/800/IE-GEEN: Professionaliseringssubsidie 2018	333,19	0,00	333,19
2018/ACT-1791/0740-20/649108/GEMEENTE/CBS/800/IE-GEEN: Professionaliseringssubsidie 2018	2.498,96	0,00	2.498,96
2018/ACT-1791/0740-20/649108/GEMEENTE/CBS/800/IE-GEEN: Professionaliseringssubsidie 2018	2.915,45	0,00	2.915,45
2018/ACT-1791/0740-20/649108/GEMEENTE/CBS/800/IE-GEEN: Professionaliseringssubsidie 2018	333,19	0,00	333,19
2018/ACT-1791/0740-20/649108/GEMEENTE/CBS/800/IE-GEEN: Professionaliseringssubsidie 2018	999,58	0,00	999,58
2018/ACT-1791/0740-20/649108/GEMEENTE/CBS/800/IE-GEEN: Professionaliseringssubsidie 2018	333,19	0,00	333,19
2018/ACT-1792/0740-20/649108/GEMEENTE/CBS/800/IE-GEEN: Activeringssubsidie	452,19	0,00	452,19
2018/ACT-1792/0740-20/649108/GEMEENTE/CBS/800/IE-GEEN: Activeringssubsidie 2018	36,62	0,00	36,62
2018/ACT-1792/0740-20/649108/GEMEENTE/CBS/800/IE-GEEN: Activeringssubsidie 2018	248,22	0,00	248,22
2018/ACT-1792/0740-20/649108/GEMEENTE/CBS/800/IE-GEEN: Activeringssubsidie 2018	186,16	0,00	186,16
2018/ACT-1792/0740-20/649108/GEMEENTE/CBS/800/IE-GEEN: Activeringssubsidie 2018	10,17	0,00	10,17
2018/ACT-1792/0740-20/649108/GEMEENTE/CBS/800/IE-GEEN: Activeringssubsidie 2018	389,11	0,00	389,11
2018/ACT-1792/0740-20/649108/GEMEENTE/CBS/800/IE-GEEN: Activeringssubsidie 2018	256,36	0,00	256,36
2018/ACT-1792/0740-20/649108/GEMEENTE/CBS/800/IE-GEEN: Activeringssubsidie 2018	130,21	0,00	130,21
2018/ACT-1792/0740-20/649108/GEMEENTE/CBS/800/IE-GEEN: Activeringssubsidie 2018	72,23	0,00	72,23
2018/ACT-1792/0740-20/649108/GEMEENTE/CBS/800/IE-GEEN: Activeringssubsidie 2018	99,19	0,00	99,19
2018/ACT-1792/0740-20/649108/GEMEENTE/CBS/800/IE-GEEN: Activeringssubsidie 2018	227,87	0,00	227,87
2018/ACT-1792/0740-20/649108/GEMEENTE/CBS/800/IE-GEEN: Activeringssubsidie 2018	34,59	0,00	34,59
2018/ACT-1792/0740-20/649108/GEMEENTE/CBS/800/IE-GEEN: Activeringssubsidie 2018	22,38	0,00	22,38
2018/ACT-1792/0740-20/649108/GEMEENTE/CBS/800/IE-GEEN: Activeringssubsidie 2018	36,11	0,00	36,11
2018/ACT-1792/0740-20/649108/GEMEENTE/CBS/800/IE-GEEN: Activeringssubsidie 2018	19,84	0,00	19,84
2018/ACT-1792/0740-20/649108/GEMEENTE/CBS/800/IE-GEEN:	393,18	0,00	393,18

Beleidsveld en registraties	Werkingssubsidie	Investeringssubsidie	Totaal
Activeringssubsidie 2018			
2018/ACT-1792/0740-20/649108/GEMEENTE/CBS/800/IE-GEEN: Activeringssubsidie 2018	186,16	0,00	186,16
2018/ACT-1792/0740-20/649108/GEMEENTE/CBS/800/IE-GEEN: Activeringssubsidie 2018	260,94	0,00	260,94
2018/ACT-1792/0740-20/649108/GEMEENTE/CBS/800/IE-GEEN: Activeringssubsidie 2018	132,76	0,00	132,76
2018/ACT-1792/0740-20/649108/GEMEENTE/CBS/800/IE-GEEN: Activeringssubsidie 2018	74,26	0,00	74,26
2018/ACT-1792/0740-20/649108/GEMEENTE/CBS/800/IE-GEEN: Activeringssubsidie 2018	126,65	0,00	126,65
2018/ACT-1792/0740-20/649108/GEMEENTE/CBS/800/IE-GEEN: Activeringssubsidie 2018	32,04	0,00	32,04
2018/ACT-1792/0740-20/649108/GEMEENTE/CBS/800/IE-GEEN: Activeringssubsidie 2018	44,25	0,00	44,25
2018/ACT-1792/0740-20/649108/GEMEENTE/CBS/800/IE-GEEN: Activeringssubsidie 2018	408,95	0,00	408,95
2018/ACT-1792/0740-20/649108/GEMEENTE/CBS/800/IE-GEEN: Activeringssubsidie 2018	197,36	0,00	197,36
2018/ACT-1792/0740-20/649108/GEMEENTE/CBS/800/IE-GEEN: Activeringssubsidie 2018	396,24	0,00	396,24
2018/ACT-1792/0740-20/649108/GEMEENTE/CBS/800/IE-GEEN: Activeringssubsidie 2018	12,21	0,00	12,21
2018/ACT-1792/0740-20/649108/GEMEENTE/CBS/800/IE-GEEN: Activeringssubsidie 2018	219,23	0,00	219,23
2018/ACT-1792/0740-20/649108/GEMEENTE/CBS/800/IE-GEEN: Activeringssubsidie 2018	19,84	0,00	19,84
2018/ACT-1792/0740-20/649108/GEMEENTE/CBS/800/IE-GEEN: Activeringssubsidie 2018	105,29	0,00	105,29
2018/ACT-1792/0740-20/649108/GEMEENTE/CBS/800/IE-GEEN: Activeringssubsidie 2018	117,50	0,00	117,50
2018/ACT-1792/0740-20/649108/GEMEENTE/CBS/800/IE-GEEN: Subsidie 2018	36,11	0,00	36,11
2018/ACT-1792/0740-20/649108/GEMEENTE/CBS/800/IE-GEEN: Subsidie 2018	15,77	0,00	15,77
2018/ACT-925/0740-20/649100/GEMEENTE/CBS/800/IE-GEEN: Subsidie 2018 sportadviesraad	1.250,00	0,00	1.250,00
2018/GBBSPORT/0740-20/649511/GEMEENTE/CBS/600/IE-GEEN: Terugbetaling onroerende voorheffing	5.000,00	0,00	5.000,00
2018/GBBSPORT/0740-20/649521/GEMEENTE/CBS/496/IE-GEEN: Lidgeld Burensportdienst Leiestreek	250,00	0,00	250,00
0750: Jeugd	101.084,48	0,00	101.084,48
2018/ACT-1075/0750-20/649517/GEMEENTE/CBS/440/IE-GEEN: Bijdrage Regionale Jeugdcultuurprojecten	1.000,00	0,00	1.000,00
2018/ACT-1077/0750-20/649105/GEMEENTE/CBS/500/IE-GEEN: Subsidie individuele kadervorming	97,50	0,00	97,50
2018/ACT-1077/0750-20/649105/GEMEENTE/CBS/500/IE-GEEN: Subsidie individuele kadervorming	95,00	0,00	95,00
2018/ACT-1077/0750-20/649105/GEMEENTE/CBS/500/IE-GEEN: Subsidie individuele kadervorming	95,00	0,00	95,00
2018/ACT-1077/0750-20/649105/GEMEENTE/CBS/500/IE-GEEN: Subsidie individuele kadervorming	70,00	0,00	70,00
2018/ACT-1077/0750-20/649105/GEMEENTE/CBS/500/IE-GEEN: Subsidie individuele kadervorming	70,00	0,00	70,00
2018/ACT-1077/0750-20/649105/GEMEENTE/CBS/500/IE-GEEN: Subsidie individuele kadervorming	23,25	0,00	23,25
2018/ACT-1077/0750-20/649105/GEMEENTE/CBS/500/IE-GEEN: Subsidie individuele kadervorming	23,25	0,00	23,25

Beleidsveld en registraties	Werkingssubsidie	Investeringssubsidie	Totaal
2018/ACT-1077/0750-20/649105/GEMEENTE/CBS/500/IE-GEEN: Subsidie individuele kadervorming	70,00	0,00	70,00
2018/ACT-1077/0750-20/649105/GEMEENTE/CBS/500/IE-GEEN: Subsidie individuele kadervorming	41,00	0,00	41,00
2018/ACT-1077/0750-20/649105/GEMEENTE/CBS/500/IE-GEEN: Subsidie individuele kadervorming	41,00	0,00	41,00
2018/ACT-1077/0750-20/649105/GEMEENTE/CBS/500/IE-GEEN: Subsidie individuele kadervorming	70,00	0,00	70,00
2018/ACT-1077/0750-20/649105/GEMEENTE/CBS/500/IE-GEEN: Subsidie individuele kadervorming	70,00	0,00	70,00
2018/ACT-1077/0750-20/649105/GEMEENTE/CBS/500/IE-GEEN: Subsidie individuele kadervorming	70,00	0,00	70,00
2018/ACT-1077/0750-20/649105/GEMEENTE/CBS/500/IE-GEEN: Subsidie individuele kadervorming	70,00	0,00	70,00
2018/ACT-1077/0750-20/649105/GEMEENTE/CBS/500/IE-GEEN: Subsidie individuele kadervorming	32,50	0,00	32,50
2018/ACT-1077/0750-20/649105/GEMEENTE/CBS/500/IE-GEEN: Subsidie individuele kadervorming	32,50	0,00	32,50
2018/ACT-1077/0750-20/649105/GEMEENTE/CBS/500/IE-GEEN: Subsidie individuele kadervorming	32,50	0,00	32,50
2018/ACT-1077/0750-20/649105/GEMEENTE/CBS/500/IE-GEEN: Subsidie individuele kadervorming	67,50	0,00	67,50
2018/ACT-1077/0750-20/649105/GEMEENTE/CBS/500/IE-GEEN: Subsidie individuele kadervorming	70,00	0,00	70,00
2018/ACT-1077/0750-20/649105/GEMEENTE/CBS/500/IE-GEEN: Subsidie individuele kadervorming	5,00	0,00	5,00
2018/ACT-1077/0750-20/649105/GEMEENTE/CBS/500/IE-GEEN: Subsidie individuele kadervorming	41,00	0,00	41,00
2018/ACT-1077/0750-20/649105/GEMEENTE/CBS/500/IE-GEEN: Subsidie individuele kadervorming	32,50	0,00	32,50
2018/ACT-1077/0750-20/649105/GEMEENTE/CBS/500/IE-GEEN: subsidie individuele kadervorming	75,00	0,00	75,00
2018/ACT-1089/0750-20/649105/GEMEENTE/CBS/500/IE-GEEN: Toelage 2018	586,43	0,00	586,43
2018/ACT-1089/0750-20/649105/GEMEENTE/CBS/500/IE-GEEN: Toelage 2018	1.025,25	0,00	1.025,25
2018/ACT-1089/0750-20/649105/GEMEENTE/CBS/500/IE-GEEN: Toelage 2018	548,39	0,00	548,39
2018/ACT-1089/0750-20/649105/GEMEENTE/CBS/500/IE-GEEN: Toelage 2018	-586,43	0,00	-586,43
2018/ACT-1089/0750-20/649105/GEMEENTE/CBS/500/IE-GEEN: Toelage 2018	1.653,12	0,00	1.653,12
2018/ACT-1089/0750-20/649105/GEMEENTE/CBS/500/IE-GEEN: Toelage 2018	302,01	0,00	302,01
2018/ACT-1089/0750-20/649105/GEMEENTE/CBS/500/IE-GEEN: Toelage 2018	294,06	0,00	294,06
2018/ACT-1089/0750-20/649105/GEMEENTE/CBS/500/IE-GEEN: Toelage 2018	977,57	0,00	977,57
2018/ACT-1089/0750-20/649105/GEMEENTE/CBS/500/IE-GEEN: Toelage 2018	898,09	0,00	898,09
2018/ACT-1089/0750-20/649105/GEMEENTE/CBS/800/IE-GEEN: Toelage 2018	1.851,81	0,00	1.851,81
2018/ACT-1089/0750-20/649105/GEMEENTE/CBS/800/IE-GEEN: Toelage 2018	2.479,68	0,00	2.479,68
2018/ACT-1091/0750-20/649105/GEMEENTE/CBS/800/IE-GEEN: Infrastructuursubsidie 2018	3.005,00	0,00	3.005,00
2018/ACT-1091/0750-20/649105/GEMEENTE/CBS/800/IE-GEEN: Infrastructuursubsidies 2018	3.005,00	0,00	3.005,00
2018/ACT-1107/0750-20/649105/GEMEENTE/CBS/800/IE-GEEN: VZW Jeugdcentrum - saldo subsidie 2018	20.000,00	0,00	20.000,00
2018/ACT-1107/0750-20/649105/GEMEENTE/CBS/800/IE-GEEN: VZW Jeugdcentrum - subsidie- 1e voorschot	30.000,00	0,00	30.000,00
2018/ACT-1107/0750-20/649105/GEMEENTE/CBS/800/IE-GEEN: VZW Jeugdcentrum - subsidie- 2e voorschot	30.000,00	0,00	30.000,00
2018/ACT-1108/0750-20/649517/GEMEENTE/CBS/440/IE-GEEN: Bijdrage Regionale Jeugddienst Meetjesland	1.500,00	0,00	1.500,00
2018/ACT-1940/0750-20/649112/GEMEENTE/CBS/800/IE-GEEN: 'Livesessions optreden' The very very danger' ggk cbs 30/10/2017	181,50	0,00	181,50

Beleidsveld en registraties	Werkingssubsidie	Investeringssubsidie	Totaal
2018/ACT-1940/0750-20/649112/GEMEENTE/CBS/800/IE-GEEN: T.O.F. Verenigde Producties	-181,50	0,00	-181,50
2018/ACT-926/0750-20/649100/GEMEENTE/CBS/800/IE-GEEN: Subsidie gemeentelijke adviesraad	1.250,00	0,00	1.250,00
0790: Erediensten	141.491,00	54.287,31	195.778,31
2018/ACT-981/0790-31/649500/GEMEENTE/CBS/480/IE-GEEN: Toelage 3e kwartaal	3.114,75	0,00	3.114,75
2018/ACT-981/0790-31/649500/GEMEENTE/CBS/480/IE-GEEN: Werkingssubsidie 1e kwartaal	3.114,75	0,00	3.114,75
2018/ACT-981/0790-31/649500/GEMEENTE/CBS/480/IE-GEEN: Werkingssubsidie 2e kwartaal 2018	3.114,75	0,00	3.114,75
2018/ACT-981/0790-31/649500/GEMEENTE/CBS/480/IE-GEEN: Werkingssubsidie 4e kwartaal 2018	3.114,75	0,00	3.114,75
2018/ACT-981/0790-31/664500/GEMEENTE/CBS/480/IE-22BELOR: Externe bliksembeveilighingsinstallatie - firma helebrlitz uit Moerkerke-Damme	0,00	12.500,00	12.500,00
2018/ACT-981/0790-31/664500/GEMEENTE/CBS/480/IE-22BELOR: Herstel klokken en nieuwe (klokken)onderdelen factuur Meridiaan NV	0,00	11.937,86	11.937,86
2018/ACT-984/0790-36/664500/GEMEENTE/CBS/480/IE-22BELOR: fact Vanquaille 2018079 pl. van veiligheidshaken daken kerk Sint-Lambertus	0,00	12.662,65	12.662,65
2018/ACT-987/0790-32/649500/GEMEENTE/CBS/480/IE-GEEN: Toelage 3e kwartaal	3.359,75	0,00	3.359,75
2018/ACT-987/0790-32/649500/GEMEENTE/CBS/480/IE-GEEN: Werkingssubsidie 1e kwartaal	3.539,75	0,00	3.539,75
2018/ACT-987/0790-32/649500/GEMEENTE/CBS/480/IE-GEEN: Werkingssubsidie 2e kwartaal 2018	3.539,75	0,00	3.539,75
2018/ACT-987/0790-32/649500/GEMEENTE/CBS/480/IE-GEEN: Werkingssubsidie 4e kwartaal 2018	3.719,75	0,00	3.719,75
2018/ACT-987/0790-32/664500/GEMEENTE/CBS/480/IE-22BELOR: Plaatsen van netten aan de kerktoren van Bellem tegen kauwen - Anticimex	0,00	4.498,78	4.498,78
2018/ACT-987/0790-32/664500/GEMEENTE/CBS/480/IE-22BELOR: Restaureren achterdeur van de kerk - Kerk Bellem (firma Van De Walle projects)	0,00	1.545,17	1.545,17
2018/ACT-988/0790-33/649500/GEMEENTE/CBS/480/IE-GEEN: Toelage 3e kwartaal	2.114,50	0,00	2.114,50
2018/ACT-988/0790-33/649500/GEMEENTE/CBS/480/IE-GEEN: Werkingssubsidie 1e kwartaal 2018	2.114,50	0,00	2.114,50
2018/ACT-988/0790-33/649500/GEMEENTE/CBS/480/IE-GEEN: Werkingssubsidie 2e kwartaal 2018	2.114,50	0,00	2.114,50
2018/ACT-988/0790-33/649500/GEMEENTE/CBS/480/IE-GEEN: Werkingssubsidie 4e kwartaal 2018	2.204,50	0,00	2.204,50
2018/ACT-989/0790-34/649500/GEMEENTE/CBS/480/IE-GEEN: Toelage 3e kwartaal	26.461,50	0,00	26.461,50
2018/ACT-989/0790-34/649500/GEMEENTE/CBS/480/IE-GEEN: Werkingssubsidie 1e kwartaal 2018	26.461,50	0,00	26.461,50
2018/ACT-989/0790-34/649500/GEMEENTE/CBS/480/IE-GEEN: Werkingssubsidie 2e kwartaal 2018	26.461,50	0,00	26.461,50
2018/ACT-989/0790-34/649500/GEMEENTE/CBS/480/IE-GEEN: Werkingssubsidie 4e kwartaal 2018	9.994,50	0,00	9.994,50
2018/ACT-989/0790-34/664500/GEMEENTE/CBS/480/IE-22BELOR: Inbreuken bliksembeveiliging-fact.Mortitech 2018/129	0,00	3.132,69	3.132,69
2018/ACT-989/0790-34/664500/GEMEENTE/CBS/480/IE-22BELOR: Installatie Camera voor beelduitwisseling met Veilige Have	0,00	6.858,24	6.858,24
2018/ACT-989/0790-34/664500/GEMEENTE/CBS/480/IE-22BELOR: Noodverlichting op gebouw Beghelli LED-factMortitech factnr. 2018/130	0,00	1.151,92	1.151,92
2018/ACT-990/0790-35/649500/GEMEENTE/CBS/480/IE-GEEN: Toelage 3e kwartaal	4.236,50	0,00	4.236,50
2018/ACT-990/0790-35/649500/GEMEENTE/CBS/480/IE-GEEN: Werkingssubsidie	4.236,50	0,00	4.236,50

Beleidsveld en registraties	Werkingssubsidie	Investeringssubsidie	Totaal
1e kwartaal 2018			
2018/ACT-990/0790-35/649500/GEMEENTE/CBS/480/IE-GEEN: Werkingssubsidie 2e kwartaal 2018	4.236,50	0,00	4.236,50
2018/ACT-990/0790-35/649500/GEMEENTE/CBS/480/IE-GEEN: Werkingssubsidie 4e kwartaal 2018	4.236,50	0,00	4.236,50
0820: Deeltijds kunstonderwijs	359,64	0,00	359,64
2018/GBBOND/0820-23/649522/GEMEENTE/CBS/800/IE-GEEN: Lidgeld OVSG - CBS 22/01/2018	359,64	0,00	359,64
0873: Kosten toegangprijs zwembad leerlingen lager onderwijs	29.480,72	0,00	29.480,72
2018/ACT-1493/0873-20/649101/GEMEENTE/CBS/800/IE-GEEN: Tussenkomst busvervoer zwemmen januai-juni 2018	1.102,40	0,00	1.102,40
2018/ACT-1493/0873-20/649101/GEMEENTE/CBS/800/IE-GEEN: Tussenkomst busvervoer zwemmen januari - juni 2018	7.008,72	0,00	7.008,72
2018/ACT-1493/0873-20/649101/GEMEENTE/CBS/800/IE-GEEN: Tussenkomst busvervoer zwemmen januari - juni 2018	4.937,48	0,00	4.937,48
2018/ACT-1493/0873-20/649101/GEMEENTE/CBS/800/IE-GEEN: Tussenkomst busvervoer zwemmen januari - juni 2018	3.279,64	0,00	3.279,64
2018/ACT-1493/0873-20/649101/GEMEENTE/CBS/800/IE-GEEN: Tussenkomst busvervoer zwemmen oktober - juni 2018	5.357,24	0,00	5.357,24
2018/ACT-1493/0873-20/649101/GEMEENTE/CBS/800/IE-GEEN: Tussenkomst busvervoer zwemmen september - augustus 2018	3.495,88	0,00	3.495,88
2018/ACT-1493/0873-20/649101/GEMEENTE/CBS/800/IE-GEEN: Tussenkomst busvervoer zwemmen september - december 2018	2.507,96	0,00	2.507,96
2018/ACT-1493/0873-20/649101/GEMEENTE/CBS/800/IE-GEEN: Tussenkomst busvervoer zwemmen september - december 2018	1.791,40	0,00	1.791,40
0900: Sociale bijstand	1.354.153,00	0,00	1.354.153,00
2018/ACT-1204/0900-20/649527/GEMEENTE/CBS/420/IE-GEEN: OCMW - werkingstoelage april 2018	112.850,00	0,00	112.850,00
2018/ACT-1204/0900-20/649527/GEMEENTE/CBS/420/IE-GEEN: OCMW - werkingstoelage augustus 2018	112.850,00	0,00	112.850,00
2018/ACT-1204/0900-20/649527/GEMEENTE/CBS/420/IE-GEEN: OCMW - werkingstoelage februari 2018	112.850,00	0,00	112.850,00
2018/ACT-1204/0900-20/649527/GEMEENTE/CBS/420/IE-GEEN: OCMW - werkingstoelage januari 2018	112.850,00	0,00	112.850,00
2018/ACT-1204/0900-20/649527/GEMEENTE/CBS/420/IE-GEEN: OCMW - werkingstoelage juli 2018	112.850,00	0,00	112.850,00
2018/ACT-1204/0900-20/649527/GEMEENTE/CBS/420/IE-GEEN: OCMW - werkingstoelage juni 2018	112.850,00	0,00	112.850,00
2018/ACT-1204/0900-20/649527/GEMEENTE/CBS/420/IE-GEEN: OCMW - werkingstoelage maart 2018	112.850,00	0,00	112.850,00
2018/ACT-1204/0900-20/649527/GEMEENTE/CBS/420/IE-GEEN: OCMW - werkingstoelage mei 2018	112.850,00	0,00	112.850,00
2018/ACT-1204/0900-20/649527/GEMEENTE/CBS/420/IE-GEEN: OCMW - werkingstoelage november 2018	112.850,00	0,00	112.850,00
2018/ACT-1204/0900-20/649527/GEMEENTE/CBS/420/IE-GEEN: OCMW - werkingstoelage oktober 2018	112.850,00	0,00	112.850,00
2018/ACT-1204/0900-20/649527/GEMEENTE/CBS/420/IE-GEEN: OCMW - werkingstoelage september 2018	112.850,00	0,00	112.850,00
2018/ACT-1204/0900-20/649527/GEMEENTE/CBS/420/IE-GEEN: Werkingstoelage december	112.803,00	0,00	112.803,00

Beleidsveld en registraties	Werkingssubsidie	Investeringssubsidie	Totaal
0909: Overige verrichtingen inzake sociaal beleid	2.460,00	0,00	2.460,00
2018/ACT-1936/0909-21/649542/GEMEENTE/CBS/800/IE-GEEN: Voorschot samenwerkingsovereenkomst basisbedrag 2018	1.210,00	0,00	1.210,00
2018/ACT-986/0909-20/649100/GEMEENTE/CBS/800/IE-GEEN: Subsidie gemeentelijke adviesraad 2018	1.250,00	0,00	1.250,00
0911: Diensten en voorzieningen voor personen met een handicap	118.523,40	0,00	118.523,40
2018/ACT-1251/0911-20/649010/GEMEENTE/CBS/500/IE-GEEN: Mantelzorgtoelage	300,00	0,00	300,00
2018/ACT-1251/0911-20/649010/GEMEENTE/CBS/500/IE-GEEN: Mantelzorgtoelage	300,00	0,00	300,00
2018/ACT-1251/0911-20/649010/GEMEENTE/CBS/500/IE-GEEN: Mantelzorgtoelage	300,00	0,00	300,00
2018/ACT-1251/0911-20/649010/GEMEENTE/CBS/500/IE-GEEN: Mantelzorgtoelage	300,00	0,00	300,00
2018/ACT-1251/0911-20/649010/GEMEENTE/CBS/500/IE-GEEN: Mantelzorgtoelage	300,00	0,00	300,00
2018/ACT-1251/0911-20/649010/GEMEENTE/CBS/500/IE-GEEN: Mantelzorgtoelage	25,00	0,00	25,00
2018/ACT-1251/0911-20/649010/GEMEENTE/CBS/500/IE-GEEN: Mantelzorgtoelage	300,00	0,00	300,00
2018/ACT-1251/0911-20/649010/GEMEENTE/CBS/500/IE-GEEN: Mantelzorgtoelage	300,00	0,00	300,00
2018/ACT-1251/0911-20/649010/GEMEENTE/CBS/500/IE-GEEN: Mantelzorgtoelage	300,00	0,00	300,00
2018/ACT-1251/0911-20/649010/GEMEENTE/CBS/500/IE-GEEN: Mantelzorgtoelage	300,00	0,00	300,00
2018/ACT-1251/0911-20/649010/GEMEENTE/CBS/500/IE-GEEN: Mantelzorgtoelage 2018	38.250,00	0,00	38.250,00
2018/ACT-1251/0911-20/649010/GEMEENTE/CBS/500/IE-GEEN: Mantelzorgtoelage tweede kwartaal 2018	2.950,00	0,00	2.950,00
2018/ACT-1251/0911-20/649010/GEMEENTE/CBS/500/IE-GEEN: Premie mantelzorgtoelage	300,00	0,00	300,00
2018/ACT-1253/0911-20/649011/GEMEENTE/CBS/500/IE-GEEN: Vakantievergoeding 2018	170,00	0,00	170,00
2018/ACT-1253/0911-20/649011/GEMEENTE/CBS/500/IE-GEEN: Vakantievergoeding 2018 tweede kwartaal	47.180,00	0,00	47.180,00
2018/ACT-1253/0911-20/649011/GEMEENTE/CBS/500/IE-GEEN: Vakantievergoeding gehandicapten	40,00	0,00	40,00
2018/ACT-1253/0911-20/649011/GEMEENTE/CBS/500/IE-GEEN: Vakantievergoeding gehandicapten	170,00	0,00	170,00
2018/ACT-1253/0911-20/649011/GEMEENTE/CBS/500/IE-GEEN: Vakantievergoeding gehandicapten	170,00	0,00	170,00
2018/ACT-1253/0911-20/649011/GEMEENTE/CBS/500/IE-GEEN: Vakantievergoeding gehandicapten	40,00	0,00	40,00
2018/ACT-1253/0911-20/649011/GEMEENTE/CBS/500/IE-GEEN: Vakantievergoeding gehandicapten	130,00	0,00	130,00
2018/ACT-1253/0911-20/649011/GEMEENTE/CBS/500/IE-GEEN: Vakantievergoeding gehandicapten	120,00	0,00	120,00
2018/ACT-1253/0911-20/649011/GEMEENTE/CBS/500/IE-GEEN: Vakantievergoeding gehandicapten	170,00	0,00	170,00
2018/ACT-1253/0911-20/649011/GEMEENTE/CBS/500/IE-GEEN: Vakantievergoeding gehandicapten	170,00	0,00	170,00
2018/ACT-1253/0911-20/649011/GEMEENTE/CBS/500/IE-GEEN:	170,00	0,00	170,00

Beleidsveld en registraties	Werkingssubsidie	Investeringssubsidie	Totaal
Vakantievergoeding gehandicapten			
2018/ACT-1253/0911-20/649011/GEMEENTE/CBS/500/IE-GEEN: Vakantievergoeding gehandicapten	130,00	0,00	130,00
2018/ACT-1253/0911-20/649011/GEMEENTE/CBS/500/IE-GEEN: Vakantievergoeding gehandicapten	40,00	0,00	40,00
2018/ACT-1253/0911-20/649011/GEMEENTE/CBS/500/IE-GEEN: Vakantievergoeding gehandicapten	170,00	0,00	170,00
2018/ACT-1253/0911-20/649011/GEMEENTE/CBS/500/IE-GEEN: Vakantievergoeding gehandicapten	170,00	0,00	170,00
2018/ACT-1253/0911-20/649011/GEMEENTE/CBS/500/IE-GEEN: Vakantievergoeding gehandicapten	40,00	0,00	40,00
2018/ACT-1253/0911-20/649011/GEMEENTE/CBS/500/IE-GEEN: Vakantievergoeding gehandicapten	40,00	0,00	40,00
2018/ACT-1253/0911-20/649011/GEMEENTE/CBS/500/IE-GEEN: Vakantievergoeding gehandicapten	170,00	0,00	170,00
2018/ACT-1253/0911-20/649011/GEMEENTE/CBS/500/IE-GEEN: Vakantievergoeding gehandicapten	40,00	0,00	40,00
2018/ACT-1253/0911-20/649011/GEMEENTE/CBS/500/IE-GEEN: Vakantievergoeding gehandicapten	40,00	0,00	40,00
2018/ACT-1253/0911-20/649011/GEMEENTE/CBS/500/IE-GEEN: Vakantievergoeding gehandicapten 2018	10.800,00	0,00	10.800,00
2018/ACT-1253/0911-20/649011/GEMEENTE/CBS/500/IE-GEEN: Vakantievergoeding gehandicapten derde kwartaal	3.330,00	0,00	3.330,00
2018/ACT-1253/0911-20/649011/GEMEENTE/CBS/500/IE-GEEN: Vakantievergoeding voor gehandicapten 2018	40,00	0,00	40,00
2018/ACT-1253/0911-20/649011/GEMEENTE/CBS/500/IE-GEEN: vad	170,00	0,00	170,00
2018/ACT-1254/0911-20/649106/GEMEENTE/CBS/800/IE-GEEN: 1e kwartaal 2018	846,40	0,00	846,40
2018/ACT-1254/0911-20/649106/GEMEENTE/CBS/800/IE-GEEN: 2e kwartaal 2018	802,00	0,00	802,00
2018/ACT-1254/0911-20/649106/GEMEENTE/CBS/800/IE-GEEN: 3e kwartaal 2018	706,20	0,00	706,20
2018/ACT-1254/0911-20/649106/GEMEENTE/CBS/800/IE-GEEN: 4e kwartaal	677,40	0,00	677,40
2018/ACT-1254/0911-20/649106/GEMEENTE/CBS/800/IE-GEEN: Inleefreis Maendeleo 2018 - subsidie Aalter	700,00	0,00	700,00
2018/ACT-1254/0911-20/649106/GEMEENTE/CBS/800/IE-GEEN: Premie 2017 voor Jelle De Muynck	273,00	0,00	273,00
2018/ACT-1254/0911-20/649106/GEMEENTE/CBS/800/IE-GEEN: Subsidie voor personen tewerkgesteld in beschutte werkplaats	908,40	0,00	908,40
2018/ACT-1254/0911-20/649106/GEMEENTE/CBS/800/IE-GEEN: Toelage 2018	275,00	0,00	275,00
2018/ACT-1499/0911-20/649012/GEMEENTE/CBS/500/IE-GEEN: Sociaal Pedagogische toelage	3.200,00	0,00	3.200,00
2018/ACT-1499/0911-20/649012/GEMEENTE/CBS/500/IE-GEEN: Sociaal Pedagogische toelage tweede kwartaal 2018	1.300,00	0,00	1.300,00
2018/ACT-1499/0911-20/649012/GEMEENTE/CBS/500/IE-GEEN: Sociaal pedagogische toelage	100,00	0,00	100,00
2018/ACT-1499/0911-20/649012/GEMEENTE/CBS/500/IE-GEEN: Sociaal pedagogische toelage	100,00	0,00	100,00
2018/ACT-1499/0911-20/649012/GEMEENTE/CBS/500/IE-GEEN: Sociaal pedagogische toelage	100,00	0,00	100,00
2018/ACT-1499/0911-20/649012/GEMEENTE/CBS/500/IE-GEEN: Sociaal pedagogische toelage	100,00	0,00	100,00
2018/ACT-1499/0911-20/649012/GEMEENTE/CBS/500/IE-GEEN: Sociaal pedagogische toelage 2018	100,00	0,00	100,00
2018/ACT-1499/0911-20/649012/GEMEENTE/CBS/500/IE-GEEN: Sociaal pedagogische toelage 2018	100,00	0,00	100,00
2018/ACT-1499/0911-20/649012/GEMEENTE/CBS/500/IE-GEEN: Sociaal pedagogische toelage 2018	100,00	0,00	100,00

Beleidsveld en registraties	Werkingssubsidie	Investeringssubsidie	Totaal
2018/ACT-1499/0911-20/649012/GEMEENTE/CBS/500/IE-GEEN: Sociaal pedagogische toelage 2018	100,00	0,00	100,00
2018/ACT-1499/0911-20/649012/GEMEENTE/CBS/500/IE-GEEN: Sociaal pedagogische toelage 2018	100,00	0,00	100,00
2018/ACT-1499/0911-20/649012/GEMEENTE/CBS/500/IE-GEEN: Vakantievergoeding gehandicapten	40,00	0,00	40,00
2018/ACT-1499/0911-20/649012/GEMEENTE/CBS/500/IE-GEEN: Vakantievergoeding gehandicapten	170,00	0,00	170,00
2018/ACT-1499/0911-20/649012/GEMEENTE/CBS/500/IE-GEEN: Vakantievergoeding gehandicapten	170,00	0,00	170,00
2018/ACT-1499/0911-20/649012/GEMEENTE/CBS/500/IE-GEEN: Vakantievergoeding gehandicapten	40,00	0,00	40,00
2018/ACT-1499/0911-20/649012/GEMEENTE/CBS/500/IE-GEEN: Vakantievergoeding gehandicapten	130,00	0,00	130,00
2018/ACT-1499/0911-20/649012/GEMEENTE/CBS/500/IE-GEEN: Vakantievergoeding gehandicapten	-40,00	0,00	-40,00
2018/ACT-1499/0911-20/649012/GEMEENTE/CBS/500/IE-GEEN: Vakantievergoeding gehandicapten	-170,00	0,00	-170,00
2018/ACT-1499/0911-20/649012/GEMEENTE/CBS/500/IE-GEEN: Vakantievergoeding gehandicapten	-170,00	0,00	-170,00
2018/ACT-1499/0911-20/649012/GEMEENTE/CBS/500/IE-GEEN: Vakantievergoeding gehandicapten	-40,00	0,00	-40,00
2018/ACT-1499/0911-20/649012/GEMEENTE/CBS/500/IE-GEEN: Vakantievergoeding gehandicapten	-130,00	0,00	-130,00
0945: Kinderopvang	4.200,00	0,00	4.200,00
2018/ACT-1527/0945-20/649002/GEMEENTE/CBS/500/IE-GEEN: Subsidie aan onthaalmoeders en opvanggezinnen	200,00	0,00	200,00
2018/ACT-1527/0945-20/649002/GEMEENTE/CBS/500/IE-GEEN: Subsidie opvanggezinnen 2018	200,00	0,00	200,00
2018/ACT-1527/0945-20/649002/GEMEENTE/CBS/500/IE-GEEN: Subsidie opvanggezinnen 2018	200,00	0,00	200,00
2018/ACT-1527/0945-20/649002/GEMEENTE/CBS/500/IE-GEEN: Toelage aan onthaalmoeders en opvanggezinnen	200,00	0,00	200,00
2018/ACT-1527/0945-20/649002/GEMEENTE/CBS/500/IE-GEEN: Toelage aan onthaalmoeders en opvanggezinnen 2018	200,00	0,00	200,00
2018/ACT-1527/0945-20/649002/GEMEENTE/CBS/500/IE-GEEN: Toelage aan onthaalmoeders en opvanggezinnen 2018	200,00	0,00	200,00
2018/ACT-1527/0945-20/649002/GEMEENTE/CBS/500/IE-GEEN: Toelage aan onthaalmoeders en opvanggezinnen 2018	200,00	0,00	200,00
2018/ACT-1527/0945-20/649002/GEMEENTE/CBS/500/IE-GEEN: Toelage aan onthaalmoeders en opvanggezinnen 2018	200,00	0,00	200,00
2018/ACT-1527/0945-20/649002/GEMEENTE/CBS/500/IE-GEEN: Toelage aan onthaalmoeders en opvanggezinnen 2018	200,00	0,00	200,00
2018/ACT-1527/0945-20/649002/GEMEENTE/CBS/500/IE-GEEN: Toelage aan onthaalmoeders en opvanggezinnen 2018	200,00	0,00	200,00
2018/ACT-1527/0945-20/649002/GEMEENTE/CBS/500/IE-GEEN: Toelage aan onthaalmoeders en opvanggezinnen 2018	200,00	0,00	200,00
2018/ACT-1527/0945-20/649002/GEMEENTE/CBS/500/IE-GEEN: Toelage aan onthaalmoeders en opvanggezinnen 2018	200,00	0,00	200,00
2018/ACT-1527/0945-20/649002/GEMEENTE/CBS/500/IE-GEEN: Toelage aan onthaalmoeders en opvanggezinnen 2018	200,00	0,00	200,00
2018/ACT-1527/0945-20/649002/GEMEENTE/CBS/500/IE-GEEN: Toelage aan onthaalmoeders en opvanggezinnen 2018	200,00	0,00	200,00
2018/ACT-1527/0945-20/649002/GEMEENTE/CBS/500/IE-GEEN: Toelage aan	200,00	0,00	200,00

Beleidsveld en registraties	Werkingssubsidie	Investeringssubsidie	Totaal
onthaalmoeders en opvanggezinnen 2018			
2018/ACT-1527/0945-20/649002/GEMEENTE/CBS/500/IE-GEEN: Toelage aan onthaalmoeders en opvanggezinnen 2018	200,00	0,00	200,00
2018/ACT-1527/0945-20/649002/GEMEENTE/CBS/500/IE-GEEN: Toelage een onthaalmoeders en opvanggezinnen 2018	200,00	0,00	200,00
2018/ACT-1527/0945-20/649002/GEMEENTE/CBS/500/IE-GEEN: Toelage een onthaalmoeders en opvanggezinnen 2018	200,00	0,00	200,00
2018/ACT-1527/0945-20/649002/GEMEENTE/CBS/500/IE-GEEN: Toelage een onthaalmoeders en opvanggezinnen 2018	200,00	0,00	200,00
2018/ACT-1527/0945-20/649002/GEMEENTE/CBS/500/IE-GEEN: Toelage opvanggezinnen 2018	200,00	0,00	200,00
0959: Overige verrichtingen betreffende ouderen	1.500,00	0,00	1.500,00
2018/ACT-1491/0959-20/649006/GEMEENTE/CBS/500/IE-GEEN: Toelage 107-jarige	250,00	0,00	250,00
2018/ACT-994/0959-20/649100/GEMEENTE/CBS/800/IE-GEEN: Subsidie gemeentelijke adviesraad	1.250,00	0,00	1.250,00
0985: Gezondheidspromotie en ziektepreventie	2.551,46	0,00	2.551,46
2018/ACT-1822/0985-21/649110/GEMEENTE/CBS/800/IE-GEEN: Gemeentelijke toelage	100,00	0,00	100,00
2018/ACT-1822/0985-21/649110/GEMEENTE/CBS/800/IE-GEEN: Subsidie De Triangel 9 personen	225,00	0,00	225,00
2018/ACT-1822/0985-21/649110/GEMEENTE/CBS/800/IE-GEEN: Toelage aan VZW	150,00	0,00	150,00
2018/GBBWELZIJN/0985-21/649535/GEMEENTE/CBS/800/IE-GEEN: Gemeentelijke financiële bijdrage werkjaar 2018	1.826,46	0,00	1.826,46
2018/GBBWELZIJN/0985-21/649900/GEMEENTE/CBS/500/IE-GEEN: Financiële ondersteuning (F)Light to Bike	250,00	0,00	250,00

Gemeente Aalter

Europalaan 22

9880 Aalter

NIS code: 44001

Jaarrekening 2018

Inhoudsopgave

Inleiding 4
1. Kerncijfers 5
2. Beleidsnota 7
2.1. Doelstellingenrealisatie 8
2.2. Schema J1 – de doelstellingenrekening 54
2.3. De financiële toestand 57
3. Financiële nota 59
3.1. Schema J2 - exploitatierekening 59
3.2. Schema J3 en J4 - investeringsrekening 61
3.3. Schema J5 - liquiditeitenrekening 64
3.4. Toelichting bij de financiële nota – rapportering per beleidsdomein 67
3.4.1. Geconsolideerd 67
3.4.1.1. Exploitatie 68
3.4.1.2. Investeringen 69
3.4.1.3. Andere 70
3.4.2. Algemene financiering 71
3.4.3. Beleidsdomein Beleids-en organisatieopvolging 72
3.4.4. Beleidsdomein Burger en omgeving 73
3.4.5. Beleidsdomein Patrimonium en Evenementen 74
3.4.6. Beleidsdomein Financiën en Databeheersing 75
3.4.7. Beleidsdomein Zorg 76
4. Algemene boekhouding 77
4.1. Schema J6 – Balans 77
4.1.1. Toelichting bij de balans 80
4.1.2. Balansstructuur 80
4.1.3. Detailbespreking van de rubrieken 84
4.1.3.1. Activa 84
4.1.3.1.1. Vlottende activa 84
4.1.3.1.2. Vaste activa 87
4.1.3.2. Passiva 91
4.1.3.2.1. Schulden 91
4.1.3.2.2. Nettoactief 94
4.2. Schema J7 - Staat van opbrengsten en kosten 95
4.2.1. Toelichtingen bij de staat van opbrengsten en kosten 97
4.2.2. Staat van opbrengsten en kosten – structuur 97

4.2.3. Detailbespreking van de rubrieken 99
4.2.3.1. Kosten 99
4.2.3.1.1. Operationele kosten 99
4.2.3.1.2. Financiële kosten 103
4.2.3.1.3. Uitzonderlijke kosten 104
4.2.3.2. Opbrengsten 105
4.2.3.2.1. Operationele opbrengsten 105
4.2.3.2.2. Financiële opbrengsten 108
4.2.3.2.3. Uitzonderlijke opbrengsten 109
5. Toelichting 110
5.1. Overzicht per investeringsenveloppe 110
5.2. Toelichting bij de financiële nota 115
5.2.1. Schema TJ1 - Exploitatierekening per beleidsdomein 116
5.2.2. Schema TJ2 – Evolutie van de exploitatierekening 117
5.2.3. Schema TJ3 – Investeringsverrichtingen per beleidsdomein 118
5.2.4. Schema TJ4 – Evolutie van de investeringsverrichtingen 121
5.2.5. Schema TJ5 – Stand van de kredieten van de investeringsenveloppen 122
5.2.6. Schema TJ6 – Evolutie van de liquiditeitenrekening 123
5.2.7. Verklaring van materiële verschillen tussen budget en jaarrekening 124
5.2.8. Overzicht van de verstrekte subsidies per beleidsveld 141
5.3. Toelichting bij de samenvatting van de algemene rekeningen 171
5.3.1. Schema TJ7 – Toelichting bij de balans 172
5.3.2. Waarderingsregels 175
5.3.3. Niet in de balans opgenomen rechten en verplichtingen 184

Inleiding

De bespreking van de jaarrekening van gemeente Aalter bevat een aantal onderdelen, conform de BBC-wetgeving.

In het eerste hoofdstuk worden enkele kerncijfers met betrekking tot het afgelopen boekjaar in 'the picture' gezet.

In het tweede hoofdstuk wordt de **beleidsnota** besproken. De beleidsnota bevat een korte financiële rapportering (de doelstellingenrealisatie) per prioritaire beleidsdoelstelling. Daarbijhorend wordt ook het J1-schema meegegeven, alsook de financiële toestand.

Het derde hoofdstuk is de **financiële nota.** Op basis van schema's J2 t.e.m. J5 worden de financiële cijfers van gemeente Aalter verder toegelicht.

In het vierde hoofdstuk worden de **balans en de staat van opbrengsten en kosten** kort toegelicht met betrekking tot het huidige en vorige boekjaar, alsook enkele grafische weergaves van deze cijfers.

Als **toelichting** bij de voorgaande cijfers wordt verder nog voorzien in een rapportering per investeringsenveloppe.

1. Kerncijfers

GEMEENTE AALTER
KERNCIJFERS JAARREKENING 2018

Inkomsten van het bestuur

Inkomsten uit personenbelasting (EUR)
€ 6.155.185,39
-2,42%

Inkomsten uit onroerende voorheffing
€ 6.821.505,76
0,26%

Ontvangen werkingssubsidies
€ 8.013.592,45
4,50%

Uitgaven van het bestuur

Bezoldigingen, sociale lasten en pensioenen
€ 10.237.068,44
7,36%

Toegestane werkingssubsidies
€ 5.802.227,68
-2,76%

Goederen en diensten
€ 5.299.867,76
13,83%

Resultaten van het bestuur

Budgettaire resultaat boekjaar
€ -2.642.218,07

Resultaat op kasbasis
€ 158.443,56

Autofinancieringsmarge
€ 2.341.883,61

GEMEENTE AALTER
KERNCIJFERS JAARREKENING 2018

RESULTAAT OP KASBASIS	2018
Exploitatieuitgaven	21.805.118,11
Exploitatieontvangsten	25.739.041,67
SALDO OP EXPLOITATIE	3.933.923,56
Investeringsuitgaven	15.852.792,57
Investeringsontvangsten	2.038.396,65
SALDO OP INVESTERINGEN	-13.814.395,92
Andere uitgaven	1.846.237,75
Andere ontvangsten	9.084.492,04
SALDO OP ANDERE	7.238.254,29
Budgettaire resultaat boekjaar	-2.642.218,07
Gecumuleerde budgettaire resultaat vorig boekjaar	2.895.535,24
GECUMULEERDE BUDGETTAIR RESULTAAT	253.317,17
Bestemde gelden	94.873,61
RESULTAAT OP KASBASIS	158.443,56

AUTOFINANCIERINGSMARGE	2018
Financieel draagvlak	4.335.091,35
Netto periodieke leningsuitgaven	1.993.207,74
AUTOFINANCIERINGSMARGE	2.341.883,61

SCHEMA J1	UITGAVE	ONTVANGST	SALDO
Algemene financiering	2.571.343,95	28.307.824,57	25.736.480,62
Prioritaire beleidsdoelstellingen	3.090,22		-3.090,22
Overig beleid	2.568.253,73	28.307.824,57	25.739.570,84
Beleids- en organisatieopvolging	10.551.882,82	110.281,38	-10.441.601,44
Prioritaire beleidsdoelstellingen	4.795.694,20		-4.795.694,20
Overig beleid	5.756.188,62	110.281,38	-5.645.907,24
Burger en Omgeving	8.978.550,32	2.873.487,20	-6.105.063,12
Prioritaire beleidsdoelstellingen	203.174,42	62.557,00	-140.617,42
Overig beleid	8.775.375,90	2.810.930,20	-5.964.445,70
Patrimonium en Evenementen	11.528.683,62	3.567.185,18	-7.961.498,44
Prioritaire beleidsdoelstellingen	4.688.739,59	2.015.444,72	-2.673.294,87
Overig beleid	6.839.944,03	1.551.740,46	-5.288.203,57
Financiën en Databeheersing	3.233.147,07	1.088.922,16	-2.144.224,91
Prioritaire beleidsdoelstellingen			
Overig beleid	3.233.147,07	1.088.922,16	-2.144.224,91
Zorg	2.640.540,65	914.229,87	-1.726.310,78
Prioritaire beleidsdoelstellingen	2.334,07		-2.334,07
Overig beleid	2.638.206,58	914.229,87	-1.723.976,71
TOTAAL	39.504.148,43	36.861.930,36	-2.642.218,07
Prioritaire beleidsdoelstellingen	9.693.032,50	2.078.001,72	-7.615.030,78
Overig beleid	29.811.115,93	34.783.928,64	4.972.812,71

2. Beleidsnota

In de beleidsnota wordt de mate van realisatie van de prioritaire beleidsdoelstellingen opgenomen. De beleidsnota van de jaarrekening bestaat voor iedere gemeente, OCMW, stad en provincie uit de doelstellingenrealisatie, doelstellingenrekening en de financiële toestand.

Per prioritaire doelstelling wordt hier een overzicht gegeven van de financiële en operationele realisatie ervan. Op die manier wordt een antwoord gegeven op volgende vragen. Deze vragen vormen een spiegelbeeld van de drie kernvragen waarin de beleidsdoelstellingen in het meerjarenplan en het budget kunnen worden samengevat:

- wat hebben we bereikt? In welke mate werd, per prioritaire doelstelling opgenomen in het budget, het beoogd resultaat of eventueel het beoogde effect gerealiseerd?
- wat hebben we hiervoor gedaan? In welke mate werden de actieplannen en de acties die op het financiële boekjaar betrekking hebben gerealiseerd?
- wat zijn de ontvangsten en uitgaven van het betrokken actieplan gedurende het financiële boekjaar?

Nadien wordt het J1-schema en de financiële toestand weergegeven.

2.1. Doelstellingenrealisatie

Per prioritaire doelstelling wordt hieronder een overzicht gegeven van de financiële en operationele realisatie ervan. Jaarlijks moet meegegeven worden in welke mate doelstellingen *financieel* gerealiseerd zijn, d.w.z. hoeveel uitgaven en ontvangsten er effectief werden aangerekend op de doelstelling t.o.v. het budget. Daarnaast moet ook een *operationele* voortgang van de doelstellingen meegegeven worden. Dit wil zeggen dat het bestuur moet aangeven in welke mate de doelstellingen behaald zijn; of het vooropgestelde resultaat of effect gerealiseerd is, bv. a.d.h.v. indicatoren.

Doelstellingenrealisatie met rekeningcijfers 2018

Periode: 2018

Gemeentebestuur Aalter (NIS 44001)

Europalaan 22 - 9880 Aalter

Algemeen directeur: Luc Jolie

Financieel directeur: Nadine Mynsberghe

Prioritair Beleid

Operationele beleidsdoelstelling: OD-01-04: Aalter streeft naar een comfortabelere leefomgeving.

Het gemeentebestuur wil het wonen in de gemeente aangenaam maken door een comfortabele leefomgeving te creëren. Speerpunt en absolute prioriteit hierin blijft het investeren in het project 'Aalter Proper'.

Beleidsindicatoren:
- ROL-073: # ton zwerfvuil daalt.
- ROL-068: # meldingen door externen van zwerfvuil blijft minstens gelijk.
- WEG-017: # interventies brandweer voor wateroverlast blijft minstens gelijk.

Streefwaarden:
- Het aantal ton zwerfvuil daalt onder 265 ton
- Meldingen: 25 per jaar of minder
- Interventies brandweer: 20 per jaar of minder (we streven er naar dat dit cijfer niet toeneemt én we streven er naar dat we jaarlijks minstens 8 maanden hebben waarbij de interventieomvang minder is dan 10 keer per maand)

Bron: eigen data

Input van de cel Ruimtelijke organisatie en leefomgeving

Begindatum: 01-01-2014 Einddatum: 31-12-2019

Actieplan: AP0104-001: Bescherming van het waardevol patrimonium.

Het kasteel van Poeke is een beschermd monument. Het gemeentebestuur neemt de nodige maatregelen om dit in stand te houden.

Begindatum: 01-01-2014

Actie: ACT-1752: Herstel van de vijversluis kasteeldomein Poeke.

De bediening van de vijversluis tussen de kasteelvijver en de langsgrachten van de Engelse tuin is niet meer mogelijk. Hierdoor is geen doorstroming meer mogelijk van het water in de kasteelvijver. Bovendien kan er geen water afgelaten worden uit de kasteelvijver bij een te hoog waterpeil, wat ervoor zorgt dat het opstijgende vocht schade toebrengt aan de kasteelmuren.

Begindatum: 01-01-2015 Einddatum: 31-12-2019

Actie: ACT-1954: Kasteeldomein Poeke: slibanalyse langsgrachten en kasteelvijver

In functie van een efficiënte afwatering via de vijversluis en het herstel van de kaaimuren van de kasteelvijver dient het aanwezige slib te worden verwijderd uit de langsgrachten en de kasteelvijver. Hiervoor dient de kwaliteit en de kwantiteit van het aanwezige slib gekend te zijn.

Begindatum: 01-01-2017

Actie: ACT-1966: Deel uitmaken van de Intergemeentelijke Onroerenderfgoeddienst

Een Intergemeentelijke Onroerenderfgoedienst Meetjesland, IOED, zou een meerwaarde zijn voor taken zoals: voorzien van typebestekken voor archeologienota's, opmaak van een waarderingskader voor erfgoed dat bruikbaar is voor stedenbouwkundig ambtenaren wanneer zij een vergunning moeten beoordelen, administratieve voorbereiding en opvolging bij de opmaak van een beheersplan, ondersteuning en advies over de nieuwe wetgeving, loketfunctie, etc... Voor de concrete invulling van het takenpakket voor een IOED in het Meetjesland zal er een stuurgroep opgericht worden die, samen met de medewerkers van COMEET, RLM en Veneco, een beleidsplan opstelt dat ter
goedkeuring zal voorgelegd worden aan de gemeenteraden.

Begindatum: 01-01-2017

Actie: ACT-2019: Kasteeldomein van Poeke: Aanleg Weg 2 kasteeldomein van Poeke voor betere toegankelijkheid.

In het goedgekeurde beheerplan 'Kasteeldomein van Poeke' werd voor weg 2 opgenomen dat, ten behoeve van de ontsluiting en het gebruik van dreven, wegen en paden, deze toegankelijk moet zijn in halfverharde toestand. De halfverharde infrastructuren dienen geschikt te zijn voor het gebruik ervan door andersvaliden.
Weg 2 wordt aangelegd in een dolomietverharding.

Begindatum: 01-01-2018 Uitvoeringstrend: In voorbereiding

AP0104-001: Bescherming van het waardevol patrimonium.

		Jaarrekening	Eindbudget	Initieel budget
Exploitatie	**Uitgaven**	**5.500,00**	**5.500,00**	**5.500,00**
	Saldo	**-5.500,00**	**-5.500,00**	**-5.500,00**
Deel uitmaken van de Intergemeentelijke Onroerenderfgoeddienst	Uitgaven	5.500,00	5.500,00	5.500,00
	Saldo	-5.500,00	-5.500,00	-5.500,00
Kasteeldomein Poeke: slibanalyse langsgrachten en kasteelvijver	Uitgaven	0,00	0,00	0,00
	Saldo	0,00	0,00	0,00
Investeringen	**Uitgaven**	**0,00**	**179,08**	**22.500,00**
	Saldo	**0,00**	**-179,08**	**-22.500,00**
Herstel van de vijversluis kasteeldomein Poeke.	Uitgaven	0,00	0,00	10.000,00
	Saldo	0,00	0,00	-10.000,00
Kasteeldomein van Poeke: Aanleg Weg 2 kasteeldomein van Poeke voor betere toegankelijkheid.	Uitgaven	0,00	179,08	12.500,00
	Saldo	0,00	-179,08	-12.500,00

Actieplan: AP0104-003: Aalter investeert om wateroverlast te voorkomen.

Acties worden ondernomen om de afwatering van de Oostmolenbeek te verbeteren: gelet op de beperkte buffercapaciteit van de Oostmolenbeek ter hoogte van de Oostmolenstraat 245 wordt geopteerd om de Oostmolenbeek te ontdubbelen en een deel van het water via de oorspronkelijke gedempte loop af te voeren.

Begindatum: 01-01-2014

Actie: ACT-1459: Het geven van een premie voor het plaatsen van een hemelwater- of infiltratievoorziening

Deze premie kadert in het subsidiereglement hemelwaterinstallaties en infiltratievoorzieningen (besluit van 22 december 2008 gewijzigd bij besluit van 12 mei 2014).

Begindatum: 01-01-2014 Einddatum: 31-12-2019

Actie: ACT-1763: Afkoppelingsproject Piethoek

In het kader van de wateroverlast van juli 2014 wordt een ontwerp gevraagd om de 4 kolken op het kruispunt af te koppelen. Deze studie wordt mee opgenomen in het bestek voor het aanstellen van een ontwerper voor de GUP-projecten (cbs 15/09/2014).

Begindatum: 01-01-2014

Actie: ACT-2034: Omlegging en betuining Ketelbeek stroomafwaarts Lostraat

Om wateroverlast in de Lostraat te vermijden worden de nodige maatregelen getroffen aan de Ketelbeek om een vlotte afwatering te verzekeren.

Begindatum: 01-01-2018 Uitvoeringstrend: In uitvoering

AP0104-003: Aalter investeert om wateroverlast te voorkomen.

		Jaarrekening	Eindbudget	Initieel budget
Exploitatie	**Uitgaven**	**15.500,00**	**15.000,00**	**4.000,00**
	Saldo	**-15.500,00**	**-15.000,00**	**-4.000,00**
Het geven van een premie voor het plaatsen van een hemelwater- of infiltratievoorziening	Uitgaven	15.500,00	15.000,00	4.000,00
	Saldo	-15.500,00	-15.000,00	-4.000,00
Investeringen	**Uitgaven**	**45.301,00**	**47.571,00**	**0,00**
	Saldo	**-45.301,00**	**-47.571,00**	**0,00**
Afkoppelingsproject Piethoek	Uitgaven	0,00	0,00	0,00
	Saldo	0,00	0,00	0,00
Omlegging en betuining Ketelbeek stroomafwaarts Lostraat	Uitgaven	45.301,00	47.571,00	0,00
	Saldo	-45.301,00	-47.571,00	0,00

Actieplan: AP0104-004: Streven naar een optimale samenwerking met een externe partner voor het onderhoud van de groenzones.

Dit houdt het onderhoud in van grasmatten en houtachtige gewassen in perken en plantsoenen op het openbaar domein door een externe aannemer.

Begindatum: 01-01-2014 Einddatum: 31-12-2019

AP0104-004: Streven naar een optimale samenwerking met een externe partner voor het onderhoud van de groenzones.

		Jaarrekening	Eindbudget	Initieel budget
Exploitatie	**Uitgaven**	**296.776,51**	**344.323,34**	**325.340,00**
	Saldo	**-296.776,51**	**-344.323,34**	**-325.340,00**
Streven naar een optimale samenwerking met een externe partner voor het onderhoud van de groenzones.	Uitgaven	296.776,51	344.323,34	325.340,00
	Saldo	-296.776,51	-344.323,34	-325.340,00

Actieplan: AP0104-005: Aalter garandeert voldoende kindvriendelijke en veilige speelruimtes.

Speelpleinen, groene speelruimte (zonder speeltoestellen), babbelstraten, speelstraten...
We streven voortdurend een kindvriendelijke omgeving na met ontmoetingsplaatsen voor jongeren, avontuurlijke speelterreinen, bijkomende speelmogelijkheden door een speelbos en door speeltuintjes in de wijken. Er kan worden gedacht aan speelpleintjes in nieuwe wijken, de uitbreiding van het speelstratensysteem naar andere plaatsen, ...
Kinderen die samen spelen of jongeren die samenkomen om plezier te maken en zich te ontspannen, mogen niet als overlast beschouwd worden.

Begindatum: 01-01-2014 Einddatum: 31-12-2019

Actie: ACT-966: Het geven van noodzakelijk onderhoud aan de bestaande speelterreinen.

De gemeentelijke speelterreinen en de 80 speeltoestellen die er momenteel staan, worden onderhouden. Deze moeten voldoen aan het KB van 28/03/2001 betreffende de veiligheid van speeltoestellen en het KB betreffende de uitbating van speelterreinen. De veiligheid wordt jaarlijks gecontroleerd door een externe firma. Alle gebreken moeten zo snel mogelijk weggewerkt worden. Het doel is minimaal hetzelfde aanbod te behouden.

Begindatum: 01-01-2014 Einddatum: 31-12-2019

Actie: ACT-1104: Inrichten van speelstraten - op vraag.

Op vraag van de buurtbewoners kunnen straten (die in aanmerking komen) ingericht worden als speelstraat, zodat kinderen voor hun deur kunnen spelen tijdens de paas- en zomervakanties.

Deze actie komt tegemoet aan de Vlaamse prioriteit voor het lokaal jeugdbeleid: 'ondersteuning van het jeugdwerk'. Concreet wil de gemeente hiermee ontmoetingsplaatsen en -mogelijkheden voor jongeren voorzien.

Begindatum: 01-01-2014 Einddatum: 31-12-2019

Actie: ACT-1651: Creëren van een nieuw speelaanbod op bestaande en/of nieuwe locaties.

Er worden duurzame speeltoestellen aangekocht die voldoen aan de geldende veiligheidsnormen. Deze worden geplaatst op

bestaande of nieuwe gemeentelijke speelterreinen op vraag van de buurtbewoners.

Deze actie komt tegemoet aan de Vlaamse prioriteit voor het lokaal jeugdbeleid: 'ondersteuning van het jeugdwerk'. Concreet wil de gemeente hiermee ontmoetingsplaatsen en -mogelijkheden voor jongeren voorzien.

Begindatum: 01-01-2014 Einddatum: 31-12-2019

Actie: ACT-2033: Vervanging van de omheining rond het domein van de sjelter

AP0104-005: Aalter garandeert voldoende kindvriendelijke en veilige speelruimtes.

		Jaarrekening	Eindbudget	Initieel budget
Exploitatie	**Uitgaven**	**5.272,17**	**5.775,00**	**4.775,00**
	Saldo	**-5.272,17**	**-5.775,00**	**-4.775,00**
Het geven van noodzakelijk onderhoud aan de bestaande speelterreinen.	Uitgaven	5.272,17	5.775,00	4.275,00
	Saldo	-5.272,17	-5.775,00	-4.275,00
Inrichten van speelstraten - op vraag.	Uitgaven	0,00	0,00	500,00
	Saldo	0,00	0,00	-500,00
Investeringen	**Uitgaven**	**0,00**	**0,00**	**18.500,00**
	Saldo	**0,00**	**0,00**	**-18.500,00**
Creëren van een nieuw speelaanbod op bestaande en/of nieuwe locaties.	Uitgaven	0,00	0,00	18.500,00
	Saldo	0,00	0,00	-18.500,00

Actieplan: AP0104-006: Comfortabele begraafplaatsen die fungeren als ontmoetings/bezinningsplek.

Het gemeentebestuur blijft verder inzetten op het creëren van ontmoetingsplaatsen, o.a. op de begraafplaatsen.

Begindatum: 01-01-2014 Einddatum: 31-12-2019

Actie: ACT-1529: Digitaal beheren van de begraafplaatsen vanaf 1 januari 2015.

In januari 2014 zal er gestart worden met de digitalisering van de begraafplaatsen op het grondgebied van Aalter. Het is de bedoeling om een volledig overzicht te krijgen per begraafplaats in Aalter, per zone, per gang en per perceel. Ieder perceel zal een nummer krijgen. Aan de hand van deze indeling zullen volgende zaken nagegaan kunnen worden:
* welke perso(o)n(en) er begraven ligt/liggen op dat perceel,
* wanneer die perso(o)n(en) overleden is/zijn,
* of er al dan niet een concessie genomen is.
* In geval van concessie:
  * duur van de concessie,
  * begunstigde personen van de genomen concessie.

Het beheer moet het mogelijk maken dat er op elk ogenblik weet is welke manier van begraven nog mogelijk is en/of er een aankoop moet gebeuren van kelders, nissen, peilers. Uit het beheer zal eveneens blijken als er ontruimingen dienen te gebeuren. Er wordt een inventaris bijgehouden van de begrafenissen die plaatsvonden.

Deze digitalisering zal voor een volledig en gebruiksvriendelijk begraafplaatsenbeheer zorgen.

Begindatum: 01-01-2014 Einddatum: 31-12-2019

Actie: ACT-1611: Heraanleg paden zone urnekelders begraafplaats van Aalter.

Einddatum: 31-12-2017

Actie: ACT-1612: Het bijplaatsen van grafkelders, columbariumnissen, urnenkelders... volgens vraag/noodzaak.

Al naar gelang de behoefte per kerkhof op het grondgebied van Aalter worden graf- en urnenkelders, columbariumnissen en -peilers bijgeplaatst.

Begindatum: 01-01-2014 Einddatum: 31-12-2019

Actie: ACT-1948: Bewegwijzering van de zones op de kerkhoven.

Op het ogenblik dat de begraafplaatsen en concessies gedigitaliseerd zijn (waarbij deze in zones worden onderverdeeld), zullen op alle kerkhoven bordjes worden geplaatst met de vermelding van de overeenkomstige zones.

Begindatum: 01-01-2017

Actie: ACT-1949: Gedenkplaat(s) ter nagedachtenis van de personen waarvan de graven ontruimd zijn.

Op de kerkhoven waar er in 2015 en 2016 ontruiming plaatsvonden, zal er een gedenkplaat worden voorzien waarop de namen van de overledenen worden vermeld. Op deze manier hebben de nabestaanden nog een plaats waar ze naar toe kunnen om hun dierbaren te herdenken. Het betreft een ontruiming op het kerkhof van Aalter, Lotenhulle en Sint-Maria-Aalter.

Begindatum: 01-01-2017

Actie: ACT-1961: Vervangen bestaande afsluiting begraafplaatsen

De bestaande coniferenhaag die het kerkhof in Aalter afschermt, sterft af en dient vervangen te worden.

Begindatum: 01-01-2017

AP0104-006: Comfortabele begraafplaatsen die fungeren als ontmoetings/bezinningsplek.

		Jaarrekening	Eindbudget	Initieel budget
Exploitatie	**Uitgaven**	**47.491,68**	**45.000,00**	**45.000,00**
	Saldo	**-47.491,68**	**-45.000,00**	**-45.000,00**
Heraanleg paden zone urnekelders begraafplaats van Aalter.	Uitgaven	0,00	0,00	0,00
	Saldo	0,00	0,00	0,00
Het bijplaatsen van grafkelders, columbariumnissen, urnenkelders... volgens vraag/noodzaak.	Uitgaven	47.491,68	45.000,00	45.000,00
	Saldo	-47.491,68	-45.000,00	-45.000,00
Investeringen	**Uitgaven**	**1.270,50**	**1.270,50**	**7.500,00**
	Saldo	**-1.270,50**	**-1.270,50**	**-7.500,00**
Gedenkplaat(s) ter nagedachtenis van de personen waarvan de graven ontruimd zijn.	Uitgaven	0,00	0,00	2.500,00
	Saldo	0,00	0,00	-2.500,00
Het bijplaatsen van grafkelders, columbariumnissen, urnenkelders... volgens vraag/noodzaak.	Uitgaven	1.270,50	1.270,50	0,00
	Saldo	-1.270,50	-1.270,50	0,00
Vervangen bestaande afsluiting begraafplaatsen	Uitgaven	0,00	0,00	5.000,00
	Saldo	0,00	0,00	-5.000,00

Actieplan: AP0104-007: Aalter wil verdere initiatieven nemen tegen ongedierte.

Om overlast van bepaalde diersoorten (duiven, eksters, spreeuwen, meeuwen, kraaiachtigen, muizen, ratten, zwerfkatten,...) te vermijden en/of op te lossen, wordt er samengewerkt met externe organisaties.

Begindatum: 01-01-2014

Actie: ACT-1220: Het onder controle houden van populaties ratten, zwerfkatten, duiven en ander ongedierte.

Voor de overlast van bepaalde diersoorten werkt het gemeentebestuur samen met enkele externe organisaties (Koninklijke Maatschappij voor dierenbescherming vzw = verloren gelopen dieren/ zwerfkatten, Anticimex= ratten, Valkerij Ardanwen= duiven, eksters,...)

Begindatum: 01-01-2014 Einddatum: 31-12-2019

AP0104-007: Aalter wil verdere initiatieven nemen tegen ongedierte.

		Jaarrekening	Eindbudget	Initieel budget
Exploitatie	**Uitgaven**	**35.544,56**	**38.000,00**	**38.000,00**
	Saldo	**-35.544,56**	**-38.000,00**	**-38.000,00**
Het onder controle houden van populaties ratten, zwerfkatten, duiven en ander ongedierte.	Uitgaven	35.544,56	38.000,00	38.000,00
	Saldo	-35.544,56	-38.000,00	-38.000,00

Operationele beleidsdoelstelling: OD-43: Het gemeentelijk openbaar domein is comfortabel ingericht (LSB).

Het gemeentebestuur neemt bemerkingen van zijn inwoners met betrekking tot de inrichting van het openbaar domein zeer ernstig. Daarom worden hieromtrent tal van initiatieven genomen, steeds met bijzondere aandacht voor de verkeersveiligheid en –leefbaarheid.

Einddatum: 31-12-2015

Actieplan: AP-366: Wegsignalisatie en bewegwijzering evalueren en optimaliseren.

Doelstelling is de weggebruikers langs de meest geschikte wegen naar het doel te leiden, zodat verkeerswegen beter worden benut en de leefbaarheid in verblijfsgebieden wordt verhoogd (minder zoekverkeer).

Begindatum: 01-01-2013

Operationele beleidsdoelstelling: OD-02-02: Aalter ondersteunt de lokale economie maximaal en stimuleert het ondernemerschap.

Aalter ondersteunt de lokale economie maximaal en stimuleert het ondernemerschap door middel van een faciliterend beleid. Aalter wil een economisch gezonde gemeente zijn, waar plaats is voor een brede waaier van ondernemingen.

Beleidsindicatoren:
(1) ROL-030 Het aantal arbeidsplaatsen in Aalter blijft minstens gelijk (2010: 6.198) op basis van een sociaal economische situatieschets Oost-Vlaanderen (jaarlijks provinciebestuur i.s.m. Erov)
(2) ROL-031 Het aantal zelfstandigen stijgt (2013: 2.189 zelfstandigen) op basis van CRM
(3) Koopbinding in Aalter (mate waarin inwoners goederen in eigen gemeente kopen) resultaten indicatoren blijven gelijk of stijgen (bron: jaarlijks ter beschikking via het provinciebestuur)
ROL-074 - Mate waarin inwoners hun dagelijkse goederen in Aalter kopen (92,0%)
ROL-075 - Mate waarin inwoners hun periodieke goederen in Aalter kopen (39,2 %)
ROL-076 - Mate waarin inwoners hun uitzonderlijke goederen in Aalter kopen (67,0%)
ROL-077 - Mate waarin inwoners voor horeca beroep doen op Aalter (69,4%)
ROL-078 - Mate waarin inwoners voor cultuur beroep doen op Aalter (60,5%)
Bron: CRM, (v)KBO, Detailhandel Vlaanderen (feitenfiche), Locatus, sociaal-economische situatieschets van Oost-Vlaanderen, provincie Oost-Vlaanderen
Input van de cel Ruimtelijke organisatie en leefomgeving
Begindatum: 01-01-2014 Einddatum: 31-12-2019

Actieplan: AP0202-001: Industrie & KMO's. Management en optimalisatie van de bedrijventerreinen in Aalter.

Dit actieplan houdt het aanhouden van de bedrijfsvriendelijke fiscaliteit in met o.a. het behoud van de afschaffing van de belasting op drijfkracht. De focus ligt op de verdere uitbouw van het bedrijventerrein Woestijne.

Begindatum: 01-01-2014 Einddatum: 31-12-2019

Actie: ACT-1293: Beschikken over een correcte databank van de bedrijven gelegen in de bedrijventerreinen.

Alle bedrijven gevestigd op de bedrijventerreinen Lakeland, Langevoorde en Woestijne dienen in kaart gebracht te worden. Een correcte databank zorgt ervoor dat er accuraat en efficiënt met de ondernemers op de industrieterreinen kan gecommuniceerd worden. Communicatie met de ondernemers is belangrijk in het kader van onder andere wegenwerken, risicosituaties, bewegwijzering, activiteiten, etc. Enerzijds zijn deze gebieden geografisch geconcentreerd, waardoor een goede databank kan aangelegd worden. Anderzijds merken we een stroom van bedrijven op die zich in Aalter vestigen of verlaten, wat ervoor zorgt dat het up-to-date houden van deze informatie niet evident is.

In de databank, opgenomen in het softwarepakket CRM, worden algemene gegevens van de bedrijven opgenomen. Binnen het softwarepakket wordt eveneens de link met de Kruispuntbank der Ondernemingen gemaakt. De KBO-wet van 16 januari 2003 voorziet immers dat alle bedrijven dienen geregistreerd te worden in deze (federale) databank.

Begindatum: 01-01-2014 Einddatum: 31-12-2019

Actie: ACT-1294: Beschikken over een goede bewegwijzering van de bedrijven in de industrieterreinen en de KMO-zones.

In juni 2011 schreef het gemeentebestuur Aalter zich in op het project 'Bedrijventerreinmanagement Oost-Vlaanderen' onder leiding van de Provinciale Ontwikkelingsmaatschappij Oost-Vlaanderen (POM). Binnen dit project werd geïnvesteerd in een bewegwijzering van de industrieterreinen Lakeland en Langevoorde. In 2013 werd aan elk bedrijf een bedrijfspaaltje gevestigd en algemene bewegwijzeringsborden werden op de industrieterreinen geplaatst. Tijdens de legislatuur van 2014 t.e.m. 2019 wenst het gemeentebestuur deze bewegwijzering up-to-date te houden en nieuwe ondernemers te laten aansluiten op dit aanbod.

De bewegwijzering werd niet alleen visueel op het terrein, maar ook digitaal in kaart gebracht. Het webplatform laat toe om per bedrijventerrein geordend routebeschrijvingen, signalisatieplannen en exacte locaties van bedrijven te raadplegen. Het up-to-date houden van dit webplatform is in handen van de POM, het gemeentebestuur Aalter en de bedrijven. In 2014 eindigt het project 'Bedrijventerreinmanagement Oost-Vlaanderen' en dient het gemeentebestuur de verdere opvolging van de bedrijventerreinen op vlak van bewegwijzering op zich te nemen.

Met de realisatie van het regionaal bedrijventerrein Woestijne dient zich een nieuw bedrijventerrein aan dat eventueel voorzien kan worden van dezelfde bewegwijzering. Eventueel kan ook de KMO-zone Lobulck van dezelfde uniforme bewegwijzering worden voorzien. Beide terreinen worden eerst onderworpen aan een screening omtrent de opportuniteit om deze bewegwijzering uit te voeren.

Begindatum: 01-01-2015

Actie: ACT-1295: Projectbegeleiding "bedrijventerreinmanagement" vanuit POM Oost-Vlaanderen.

Vanuit de gemeente Aalter is er sinds 2011 een actieve participatie binnen het project 'Bedrijventerreinmanagement Oost-Vlaanderen'. Dit project is in handen van de Provinciale Ontwikkelingsmaatschappij Oost-Vlaanderen (POM) en wordt medegefinancierd door het Agentschap Ondernemen. Het project liep in mei 2014 ten einde. Medepartners in dit project zijn de steden Sint-Niklaas en Deinze, de gemeenten Temse en Hamme, de intergemeentelijke samenwerking Interwaas, de Kamer van Koophandel Oost-Vlaanderen (VOKA) en de Unie van Zelfstandige Ondernemers (Unizo).

Het bedrijventerreinmanagement bevat mogelijks diverse thema's die worden afgestemd op de noden en behoeften, zoals aangegeven door het lokaal stads- of gemeentebestuur. De voorbije jaren stond in Aalter vooral de bewegwijzering op de industrieterreinen Lakeland en Langevoorde op de agenda. Andere thema's waarop eventueel kan ingezet worden, zijn bijvoorbeeld energie, ecologie, beveiliging, e.d. en dit steeds toegepast op de Aalterse bedrijventerreinen.

Begindatum: 01-01-2014 Einddatum: 31-12-2019

Actie: ACT-1296: Opvolging ontwikkeling regionaal bedrijventerrein Woestijne.

In 2006 werd voor de site Woestijne een Provinciaal Ruimtelijk Uitvoeringsplan (PRUP) goedgekeurd. Daardoor werd de bestemming van de site als landschappelijk waardevol gebied grotendeels gewijzigd in een regionaal bedrijventerrein. Na de goedkeuring van het PRUP hebben Waterwegen en Zeekanaal nv en het gemeentebestuur een overeenkomst afgesloten om deze watergebondenheid ook daadwerkelijk in te vullen. Terreinen die eigendom zijn van Waterwegen en Zeekanaal nv worden niet verkocht, maar worden via concessies toegekend voor een bepaalde tijd aan een bedrijf.

De uitgifte van terreinen wordt bekrachtigd door een stuurgroep die bestaat uit vertegenwoordigers van Waterwegen en Zeekanaal nv (W&Z) en het gemeentebestuur Aalter.

De stuurgroep Woestijne is gebaseerd op de samenwerkingsovereenkomst 'Bedrijventerrein Woestijne Aalter' die op 28 november 2007 werd goedgekeurd door de gemeenteraad. De stuurgroep beoogt met deze samenwerking de onderlinge afgestemde en kwaliteitsvolle samenwerking van het bedrijventerrein, de herwaardering van de economische functie van de waterweg en de creatie van een maatschappelijke meerwaarde voor de omgeving.

Begindatum: 01-01-2014 Einddatum: 31-12-2019

Actie: ACT-1297: Agendasetting beveiliging bedrijven.

"Het thema beveiliging op de agenda zetten van de bedrijven" is de doelstelling van deze actie. Er wordt vaak gesproken over beveiliging en met deze actie willen we gefundeerde, waarheidsgetrouwe en correcte informatie aanbieden aan de ondernemers. De gemeentelijke website is hierbij het middel bij uitstek. Door informatie te verstrekken, wordt preventief gewerkt en het thema zo ruim mogelijk behandeld: van inbraakpreventie tot brandpreventie.

Begindatum: 01-01-2014 Einddatum: 31-12-2019

Actie: ACT-1945: Verkoop perceel grond Groendreef

De gemeenteraad ging op 10 oktober 2016 principieel akkoord met de verkoop van een perceeltje industriegrond op de hoek van de Groendreef 7 – 11, in de industriezone Langevoorde, aan de firma Vermeire - Defruyt bvba, voor het bouwen van een CNG-installatie (aardgasinstallatie).

De éénzijdige aankoopbelofte werd getekend op 31 mei 2017. Het ontwerp van akte werd goedgekeurd door de gemeenteraad op 3 juli 2017. De akte zal verleden worden in de loop van de maand oktober 2017.

Begindatum: 01-01-2017

De akte werd verleden op 13/11/2017.

AP0202-001: Industrie & KMO's. Management en optimalisatie van de bedrijventerreinen in Aalter.

		Jaarrekening	Eindbudget	Initieel budget
Exploitatie	**Uitgaven**	**0,00**	**0,00**	**0,00**
	Saldo	**0,00**	**0,00**	**0,00**
Agendasetting beveiliging bedrijven.	Uitgaven	0,00	0,00	0,00
	Saldo	0,00	0,00	0,00
Beschikken over een correcte databank van de bedrijven gelegen in de bedrijventerreinen.	Uitgaven	0,00	0,00	0,00
	Saldo	0,00	0,00	0,00
Opvolging ontwikkeling regionaal bedrijventerrein Woestijne.	Uitgaven	0,00	0,00	0,00
	Saldo	0,00	0,00	0,00
Projectbegeleiding "bedrijventerreinmanagement" vanuit POM Oost-Vlaanderen.	Uitgaven	0,00	0,00	0,00
	Saldo	0,00	0,00	0,00
Investeringen	**Uitgaven**	**0,00**	**0,00**	**0,00**
	Saldo	**0,00**	**0,00**	**0,00**
Beschikken over een goede bewegwijzering van de bedrijven in de industrieterreinen en de KMO-zones.	Uitgaven	0,00	0,00	0,00
	Saldo	0,00	0,00	0,00

Actieplan: AP0202-002: Detailhandel. Aalter bouwt aan een kernversterkend winkelbeleid.

De detailhandel is een belangrijke economische sector die een cruciale bijdrage tot de leefbaarheid en de aantrekkelijkheid van de gemeente levert. Als gemeentebestuur wensen we dit te benadrukken door beleidsmatig en operationeel in te spelen op de actuele trends die zich in deze sector voordoen. Trends, zoals het voortdurend evoluerende consumentengedrag en snel wijzigende bestedingspatronen, worden o.a. met de opmaak van een strategisch commercieel plan ingevolgd. Met medewerking van de verschillende economische verenigingen zetten we ook in op een levendig handelscentrum (de as Stationsstraat-Lostraat).

Begindatum: 01-01-2014 Einddatum: 31-12-2019

Actie: ACT-1298: Opmaak strategisch commercieel plan.

"Een strategisch commercieel plan is een belangrijk hulpmiddel voor de opmaak van een gemeentelijk detailhandelsbeleid. Het geeft inzicht in de feitelijke situatie en evolutie van de detailhandel in een gemeente. Daarnaast beschrijft het ook de wenselijke toekomstige situatie, én de acties die ondernomen kunnen worden om die situatie te bereiken. Een dergelijk plan kan de basis vormen voor de beoordeling van inplantingsvragen, het biedt een krachtige argumentatie bij deze beoordeling en het vereenvoudigt de besluitvorming." aldus het Agentschap Ondernemen.

De startnota "Winkelen in Vlaanderen" van de Vlaamse overheid geeft aan dat deze de lokale besturen wil ondersteunen in het voeren van een kernversterkend detailhandelsbeleid. Ook Aalter beschikt over een sterk en groot handelsapparaat. Het uitgangspunt bij de opmaak van het strategisch commercieel plan is de beleidscyclus. Met de opmaak van een strategisch commercieel plan wil Aalter proactief en efficiënt omgaan met zijn detailhandel.

Begindatum: 01-01-2014 Einddatum: 31-12-2019

Actie: ACT-1299: Beschikken over een correcte databank van de detailhandel.

Het handelsapparaat in Aalter zit hoofdzakelijk gelokaliseerd in het centrum van de gemeente en in de verschillende deelkernen. Met de opmaak van een databank van de detailhandel wil de gemeente alle handelszaken in kaart brengen. Dit gebeurt onder andere op basis van de gegevens van de (verrijkte) Kruispuntbank der Ondernemingen ((v)KBO), contactnames met het gemeentebestuur, reclameformulieren, etc. Daar het handelsapparaat een snel evoluerend gegeven is, is het up-to-date houden van deze gegevens een voortdurende actie die doorheen de jaren loopt. Een correcte databank is cruciaal voor de communicatie met de ondernemers.

Begindatum: 01-01-2014 Einddatum: 31-12-2019

Actie: ACT-1301: Samenwerking shopping@Aalter.

Shopping@Aalter is de opvolger van 'Aalter op de Loper' en een initiatief van Unizo Aalter in samenwerking met het gemeentebestuur. Op het einde van de maand juni wordt jaarlijks een avondshopping georganiseerd in het centrum van Aalter. Elke handelaar wordt uitgenodigd om op die avond zijn deuren open te stellen voor het grote publiek. Daarnaast wordt er randanimatie langsheen de straten georganiseerd.

Begindatum: 01-01-2014 Einddatum: 31-12-2019

Actie: ACT-1302: Ondersteuning Aalter Leeft!

Aalter Leeft! is een organisatie van de bedrijvenvereniging Aalter Industrie vzw. Zij organiseren sinds 2012 een jaarbeurs, waarbij het thema 'Aalter' doorheen de volledige organisatie getrokken wordt. De beurs biedt de kans aan lokale ondernemingen om zich in de kijker te plaatsen bij het grote publiek. Daarnaast is de beurs een platform voor ondernemers, waarbij kennismaking en samenwerking over de verschillende economische sectoren heen centraal staat. De gemeente wenst dit initiatief te ondersteunen via de gemeentelijke communicatiekanalen en een financiële bijdrage.

Begindatum: 01-01-2014 Einddatum: 31-12-2016

Actie: ACT-1303: Samenwerking kerstshopping.

De kerstshopping is een initiatief van Unizo Aalter in samenwerking met het gemeentebestuur. De ondernemers uit het centrum worden uitgenodigd om in het weekend hun deuren te openen, zodat de kerstinkopen in eigen gemeente kunnen gebeuren. Er wordt straatanimatie voorzien en de straten worden ondergedompeld in de kerstsfeer. De doelstelling is om de koopkracht tijdens deze periode zoveel mogelijk in eigen gemeente te stimuleren en te houden.

Begindatum: 01-01-2014 Einddatum: 31-12-2019

In 2017 werd geen echte kerstshopping georganiseerd. Het Kerstdorp op de Markt en de kerstmarkt op het Boomgaardplein werd wel door Unizo Aalter aangevuld met een kerstwandeling op zondag 17 december doorheen het centrum van Aalter zodat iedereen bij zijn favoriete handelaar terecht kon voor de laatste cadeautjes.

Actie: ACT-1304: Deelname aan lokale economische initiatieven vanuit het gemeentebestuur.

In de gemeente zijn tal van ondernemersverenigingen actief. Ook bovenlokale partners organiseren tal van initiatieven die de lokale economie stimuleren. Als gemeentebestuur wensen we deze acties te ondersteunen via de gemeentelijke communicatiekanalen en door eraan te participeren (bijvoorbeeld door deelname aan acties, zoals 'Dag van de Klant', gemeenteradar, Dag van de Landbouw, de Vlaamse startersweek, De Leeuw van de Export, etc.).

Begindatum: 01-01-2014 Einddatum: 31-12-2019

Actie: ACT-1305: Studie van een efficiënte bewegwijzering m.b.t. het handelscentrum en horecazaken.

Een goede bewegwijzering van het handelscentrum zorgt ervoor dat zowel Aalternaren als niet-Aalternaren eenvoudig de weg vinden naar het handelscentrum (de as Stationsstraat- Lostraat). Sommige handelszaken liggen net buiten het centrum en zijn soms moeilijk bereikbaar. Via deze studie wensen we de huidige bewegwijzering m.b.t. de lokale economie in kaart te brengen. Als blijkt dat de huidige bewegwijzering ontoereikend zou zijn, wordt er een antwoord hierop gezocht.

Begindatum: 01-01-2014

Actie: ACT-1306: Agendasetting en facilitatie van beveiliging van het handelsapparaat.

Net als bij de bedrijven op de bedrijventerreinen wensen we het thema veiligheid ook bij de detailhandel op de agenda te plaatsen. Voor de zelfstandigen in Aalter is reeds een Buurt Informatie Netwerk voor Zelfstandigen (BIN-Z) opgericht. Het BIN-Z wensen we te faciliteren door er meer bekendheid aan te geven.

Begindatum: 01-01-2014 Einddatum: 31-12-2019

Actie: ACT-1307: Ontwikkeling en ondersteuning bij de realisatie van 'Aalterse cadeaubon'.

De 'Aalterse cadeaubon' is een waardebon uitgegeven door het gemeentebestuur en inwisselbaar bij de Aalterse ondernemers. Met deze actie wensen we de lokale economie te stimuleren.

Begindatum: 01-01-2014 Einddatum: 31-12-2019

AP0202-002: Detailhandel. Aalter bouwt aan een kernversterkend winkelbeleid.

		Jaarrekening	Eindbudget	Initieel budget
Exploitatie	**Uitgaven**	**42.987,37**	**45.750,00**	**39.750,00**
	Ontvangsten	**45.586,00**	**40.000,00**	**34.000,00**
	Saldo	**2.598,63**	**-5.750,00**	**-5.750,00**
Agendasetting en facilitatie van beveiliging van het handelsapparaat.	Uitgaven	0,00	0,00	0,00
	Saldo	0,00	0,00	0,00
Beschikken over een correcte databank van de detailhandel.	Uitgaven	0,00	0,00	0,00
	Saldo	0,00	0,00	0,00
Deelname aan lokale economische initiatieven vanuit het gemeentebestuur.	Uitgaven	0,00	3.000,00	3.000,00
	Saldo	0,00	-3.000,00	-3.000,00
Ondersteuning Aalter Leeft!	Uitgaven	0,00	0,00	0,00
	Saldo	0,00	0,00	0,00
Ontwikkeling en ondersteuning bij de realisatie van 'Aalterse cadeaubon'.	Uitgaven	39.487,37	40.750,00	34.750,00
	Ontvangsten	45.586,00	40.000,00	34.000,00
	Saldo	6.098,63	-750,00	-750,00
Samenwerking kerstshopping.	Uitgaven	1.500,00	1.000,00	1.000,00
	Saldo	-1.500,00	-1.000,00	-1.000,00
Samenwerking shopping@Aalter.	Uitgaven	2.000,00	1.000,00	1.000,00
	Saldo	-2.000,00	-1.000,00	-1.000,00

Actieplan: AP0202-003: Citybranding. De gemeente stimuleert ambulante handel, toeristische uitbatingen en lokale horeca.

Steden en gemeenten zetten steeds meer in op citybranding, waarbij ze op zoek gaan naar een uitgebreid aanbod voor hun bezoekers. De beleving van elke bezoeker dient meer te zijn dan louter het bezoeken van een winkel. Winkelen wordt in Aalter een beleving, waarbij het shoppen centraal staat, maar ook het toeristische aanbod wensen we hieraan te koppelen. Een bezoek aan de gemeente Aalter is shoppen, genieten op een terrasje en afsluiten met een historisch bezoek aan het kasteeldomein van Poeke. Een combinatie van inzetten op lokale economie, toerisme en horeca staat hier voorop, waardoor communicatie en activiteiten in samenwerking met de lokale ondernemers mogelijk worden.

Begindatum: 01-01-2014 Einddatum: 31-12-2019

Actie: ACT-1308: Aanpassingen ten gevolge van de doorlichting "Inningen markten".

Op de inningen van de jaarmarkt voerde de cel Risicobeheer in 2013 een interne controle uit. Vanuit deze doorlichting dienen verdere voorstellen tot tegemoetkoming te worden geformuleerd.

Begindatum: 01-01-2014 Einddatum: 31-12-2019

Actie: ACT-1309: Promotie van de lokale horeca.

Promotie behoort tot een van de drie belangrijke pijlers om een horeca-aanbod in de gemeente uit te bouwen. Als gemeentebestuur willen we met deze actie hieraan tegemoetkomen en zo de horecaondernemers stimuleren in hun beroep. De promotie zal gebeuren via de gemeentelijke website. Deze actie sluit naadloos aan bij de actie 'Opmaak Horecaplan'.

Begindatum: 01-01-2014 Einddatum: 31-12-2019

Actie: ACT-1310: Beheer databank horecazaken, toeristische uitbatingen en ambulante handel.

Net zoals we voor de economische sectoren detailhandel en industrie een databank aanleggen, wensen we dit ook te doen voor de horecazaken, de toeristische uitbatingen en de ambulante handel. Het betreft louter het in kaart brengen van de ondernemingsgegevens.

Begindatum: 01-01-2014 Einddatum: 31-12-2019

Actie: ACT-1311: Promotieactie 'Aalter als winkelcentrum'.

Op de as Stationsstraat-Lostraat in het centrum van de gemeente bevindt zich het winkelcentrum van de gemeente. 'Aalter als winkelcentrum' willen we promoten bij de inwoners van Aalter, maar ook bij de omliggende gemeenten. Het winkelcentrum van onze gemeente telt immers heel wat handelszaken die gekend zijn over de gemeentegrenzen heen. Met deze actie willen we het winkelcentrum in de kijker plaatsen.

Begindatum: 01-01-2015

Actie: ACT-1312: Bewegwijzering verbeteren toeristische trekpleisters.

De toeristische trekpleisters, zoals de B&B's, hotels en restaurants kunnen via de provincie uniform bewegwijzerd worden. De aanvraag hiervoor dient te gebeuren door de eigenaars van deze toeristische uitbatingen. Met de actie 'Bewegwijzering verbeteren toeristische trekpleisters' wensen we in kaart te brengen waar en in welke staat de huidige bewegwijzering is en toeristische uitbatingen aan te sporen om te investeren in (nieuwe) bewegwijzering. Op die manier vindt de toerist in Aalter snel en eenvoudig de weg naar deze uitbatingen.

Begindatum: 01-01-2016

Actie: ACT-1331: Opmaak Horecaplan (onderdeel Strategisch commercieel plan).

Het horecaplan is een praktisch en op maat van de horecaondernemer uitgewerkt plan, waarbij een globale en geïntegreerde aanpak van de horecasector op het grondgebied wordt uitgewerkt. De horecaondernemer krijgt een gestroomlijnd en duidelijk stappenplan aangeboden.

Begindatum: 01-01-2014 Einddatum: 31-12-2019

Horecaplan/reglement kwam meermaals aan bod, onder meer in periodiek politieoverleg. Er diende dan eerst een reglment te worden uitgewerkt voor publiek toegangkelijke inrichtingen. Dit werd uiteindelijk opgemaakt en gerealiseerd door de cel Risicobeheer. Er werd daarna besloten om een horecaplan zelf verder uit te werken in de nieuwe fusiegemeente.

Actie: ACT-1406: Organisatie van de jaarmarkt.

De jaarmarkt, die traditiegetrouw veel bezoekers lokt, vindt plaats op de woensdag tussen de kermis en nakermis in Aalter-centrum (september). Meer dan 100 standwerkers verkopen er diverse handelswaren. De cel Evenementen ondersteunt deze actie met de voorbereiding (aanschrijven plaatselijke handelaars en geregistreerde standhouders uit CRM en opmaken grondplan) en organisatie op de dag zelf (toewijzen standplaats ingeschreven standhouders, toewijzen risico's de dag zelf na controle van de documenten en ontvangen van retributie).

Begindatum: 01-01-2014

Actie: ACT-1408: Organisatie van de wekelijkse markten.

Traditiegetrouw wordt de wekelijkse markt in het centrum van Aalter gehouden op woensdag. Deze wordt opgesteld op de markt en in delen van de Brouwerijstraat en de Stationsstraat. De meest uiteenlopende handelswaren worden er aangeboden, van zuivel en vleeswaren tot wenskaarten en kleding. De cel Evenementen ondersteunt deze actie door wekelijkse controle op de markt, het toewijzen van risico's de dag zelf en het voorleggen van bijkomende aanvragen voor de wekelijkse markt aan het college van burgemeester en schepenen. De cel Evenementen doet ook een bevraging bij de marktkramers wanneer een wettelijke feestdag op een woensdag valt. Dit resultaat wordt voorgelegd aan het college van burgemeester en schepenen.

Begindatum: 01-01-2014

AP0202-003: Citybranding. De gemeente stimuleert ambulante handel, toeristische uitbatingen en lokale horeca.

		Jaarrekening	Eindbudget	Initieel budget
Exploitatie	**Uitgaven**	**5.841,14**	**7.000,00**	**3.600,00**
	Ontvangsten	**12.471,00**	**12.500,00**	**11.000,00**
	Saldo	**6.629,86**	**5.500,00**	**7.400,00**
Beheer databank horecazaken, toeristische uitbatingen en ambulante handel.	Uitgaven	0,00	0,00	0,00
	Saldo	0,00	0,00	0,00
Opmaak Horecaplan (onderdeel Strategisch commercieel plan).	Uitgaven	0,00	0,00	0,00
	Saldo	0,00	0,00	0,00
Organisatie van de jaarmarkt.	Uitgaven	0,00	0,00	0,00
	Saldo	0,00	0,00	0,00
Organisatie van de wekelijkse markten.	Uitgaven	5.841,14	7.000,00	3.600,00
	Ontvangsten	12.471,00	12.500,00	11.000,00
	Saldo	6.629,86	5.500,00	7.400,00
Promotie van de lokale horeca.	Uitgaven	0,00	0,00	0,00
	Saldo	0,00	0,00	0,00
Investeringen	**Uitgaven**	**7.337,61**	**7.337,61**	**0,00**
	Saldo	**-7.337,61**	**-7.337,61**	**0,00**
Organisatie van de wekelijkse markten.	Uitgaven	7.337,61	7.337,61	0,00
	Saldo	-7.337,61	-7.337,61	0,00

Actieplan: AP0202-004: Aalter werkt aan een duurzaam land- en tuinbouwbeleid en ontwikkelt een dynamisch plattelandsbeleid.

Aalter werkt aan een duurzaam land- en tuinbouwbeleid en ontwikkelt een dynamisch plattelandsbeleid. Landbouw blijft een belangrijke economische sector voor Aalter. Het gemeentebestuur wenst het dynamisch plattelandsbeleid verder te ontplooien met aandacht voor elke landbouwer als ondernemer in de gemeente. Een centraal aanspreekpunt, een databank van landbouwondernemingen, dienstverlening aan landbouwers uitbouwen,... zijn slechts enkele actiepunten die elke ondernemende landbouwer in de gemeente dienen te informeren en wegwijs te maken bij zijn land- en/of tuinbouwactiviteiten.

Begindatum: 01-01-2014 Einddatum: 31-12-2019

Actie: ACT-1313: Beschikken over een correcte databank land- en tuinbouwbedrijven.

Met deze actie wensen we de databank van ondernemers, via het softwareprogramma CRM, niet alleen op te maken voor de industrie, de detailhandel en de horecasector, maar ook voor de land- en tuinbouwsector in de gemeente. Een goede databank draagt bij tot een efficiënte communicatie met deze ondernemers.

Begindatum: 01-01-2014 Einddatum: 31-12-2019

AP0202-004: Aalter werkt aan een duurzaam land- en tuinbouwbeleid en ontwikkelt een dynamisch plattelandsbeleid.

		Jaarrekening	Eindbudget	Initieel budget
Exploitatie	**Uitgaven**	**0,00**	**0,00**	**0,00**
	Saldo	**0,00**	**0,00**	**0,00**
Beschikken over een correcte databank land- en tuinbouwbedrijven.	Uitgaven	0,00	0,00	0,00
	Saldo	0,00	0,00	0,00

Actieplan: AP0202-005: Ondernemingen. Aalter ondersteunt ondernemers en stimuleert het ondernemerschap op het grondgebied.

We wensen onze gemeente een aangename omgeving te maken voor elke ondernemer. Het ondersteunen van de lokale economie gebeurt via tal van initiatieven. Het accent binnen dit actieplan ligt op de samenwerking en het stimuleren van acties met en door de ondernemers uit Aalter. Elke startende ondernemer wordt wegwijs gemaakt in de gemeente en maakt kennis met het aanbod op vlak van lokale economie via verschillende initiatieven. De Raad Lokale Economie kan hierin een ondersteunende rol spelen.

Begindatum: 01-01-2014 Einddatum: 31-12-2019

Actie: ACT-1315: Ontvangst startende ondernemers aansluitend op ontvangst van de nieuwe inwoners.

Startende ondernemers zijn vaak op zoek naar informatie over de gemeente: waar kan ik heen met mijn vragen, welke verenigingen zijn actief op vlak van de economie in de gemeente, is er een ondernemersloket in de gemeente, etc? Al deze vragen kunnen beantwoord worden via een moment waarop de gemeente hen informeert. Aangezien de doelstelling 'kennismaken met de gemeente' ook bij de actie 'ontvangst nieuwe inwoners' van tel is, laten we de startende ondernemers aansluiten op deze actie.

Begindatum: 01-01-2014 Einddatum: 31-12-2019

Actie: ACT-1316: Opmaak kennismakingspakket voor nieuwe ondernemers.

Het kennismakingspakket voor nieuwe ondernemers bestaat uit een aanbod van de bestaande ondernemersverenigingen in de gemeente, een voorstelling van 'Aalter als ondernemende gemeente' en de dienstverlening van het gemeentebestuur ten aanzien van de ondernemers. Dit drievoudig aanbod wordt online weergegeven op de gemeentelijke website, zodat elke ondernemer eenvoudig en snel de weg vindt in de gemeente.

Begindatum: 01-01-2014 Einddatum: 31-12-2019

Actie: ACT-1318: Opmaak economische kalender.

De economische kalender brengt in kaart welke evenementen er voor ondernemers worden georganiseerd en dit gekoppeld aan de relevante wetgeving. Deze kalender wordt online geplaatst, zodat deze voor eenieder raadpleegbaar is.

Begindatum: 01-01-2014 Einddatum: 31-12-2019

Actie: ACT-1319: Ondersteuning bij de organisatie van een jaarlijks info- en netwerkmoment voor ondernemers.

Een jaarlijks info- en netwerkmoment is een organisatie onder leiding van de Raad Lokale Economie waarbij zij elke ondernemer in Aalter wenst uit te nodigen. Op dit moment wensen zij de ondernemers te informeren over wat er op vlak van de economie reilt en zeilt in de gemeente, de adviezen van het afgelopen werkingsjaar en ten slotte willen ze ook een inhoudelijk luik d.m.v. een gastspreker aanbieden.

Indicator: realisatie van de actie

Begindatum: 01-01-2014 Einddatum: 31-12-2014

AP0202-005: Ondernemingen. Aalter ondersteunt ondernemers en stimuleert het ondernemerschap op het grondgebied.

		Jaarrekening	Eindbudget	Initieel budget
Exploitatie	**Uitgaven**	**0,00**	**0,00**	**0,00**
	Saldo	**0,00**	**0,00**	**0,00**
Ondersteuning bij de organisatie van een jaarlijks info- en netwerkmoment voor ondernemers.	Uitgaven	0,00	0,00	0,00
	Saldo	0,00	0,00	0,00
Ontvangst startende ondernemers aansluitend op ontvangst van de nieuwe inwoners.	Uitgaven	0,00	0,00	0,00
	Saldo	0,00	0,00	0,00
Opmaak kennismakingspakket voor nieuwe ondernemers.	Uitgaven	0,00	0,00	0,00
	Saldo	0,00	0,00	0,00

Actieplan: AP0202-006: Rechtszekerheid scheppen voor zonevreemde bedrijven.

Door de opmaak van een RUP kan voor een zonevreemd bedrijf rechtszekerheid geschapen worden.

Begindatum: 01-01-2014

Actie: ACT-1445: Opmaak van RUP t.g.v. afgeleverd positief planologisch attest en/of planologische opportuniteiten.

Deze actie houdt de opmaak van een RUP in als gevolg van een afgeleverd positief planologisch attest en/of planologische opportuniteiten.
CODEX: wettelijke verplichting om binnen het jaar na een afgeleverd positief planologisch attest een gRUP op te maken.

Begindatum: 01-01-2014 Einddatum: 31-12-2019

AP0202-006: Rechtszekerheid scheppen voor zonevreemde bedrijven.

		Jaarrekening	Eindbudget	Initieel budget
Investeringen	**Uitgaven**	**0,00**	**0,00**	**50.000,00**
	Saldo	**0,00**	**0,00**	**-50.000,00**
Opmaak van RUP t.g.v. afgeleverd positief planologisch attest en/of planologische opportuniteiten.	Uitgaven	0,00	0,00	50.000,00
	Saldo	0,00	0,00	-50.000,00

Operationele beleidsdoelstelling: OD-02-04: Aalter zorgt ervoor dat, indien noodzakelijk, grote infrastructuurwerken worden uitgevoerd.

De gemeente beschikt over een uitgebreid wegen-, riolerings- en grachtennet. Er wordt naar gestreefd dit zo goed mogelijk te onderhouden en te optimaliseren waar nodig, in samenwerking met externe beheerders, om te komen tot een aangename, veilige en kwaliteitsvolle leefomgeving.

Beleidsindicator: Realisatiegraad van de vooropgestelde acties in OD 02-04
Streefwaarde: 100%
Bron: foxbeleid
Input van de cel Wegen en domeinen

Begindatum: 01-01-2014

Actieplan: AP0204-001: Heraanleg verkeerswisselaar E40 (start najaar 2013)

Het Agentschap Wegen en Verkeer plant de herinrichting van het toegangscomplex van de E40 met de gewestwegen N44 (Knokkeweg/Aalterbaan), N37 (Tieltsesteenweg) en N409 (Steenweg op Deinze) in Aalter. De essentie van het project is dat de huidige rotonde – waarop momenteel een hoofdweg (A10/E40), een primaire weg I (N44), een primaire weg II (N37), een secundaire (N409) en een lokale weg aangesloten zijn – vervangen wordt door een nieuw knooppunt. Deze ombouw is noodzakelijk om een optimale scheiding van (inter)regionaal en lokaal verkeer te bekomen. Omdat er door de aanleg van het nieuwe knooppunt een bijkomende verharde oppervlakte wordt aangelegd, wordt in het projectgebied een bufferbekken voorzien. Dit zal aangelegd worden in de zuidelijke lus van de nieuw aan te leggen rotonde. In de vrije ruimte die zal ontstaan tussen de E40 en de nieuw aan te leggen weg tussen

de N409 en de N37 zal een carpoolparking (ca. 200 wagens) gecreëerd worden.

De voorbereidende werken worden eind 2013 afgerond. Het preventief archeologisch onderzoek is uitgevoerd en leverde geen sporen op van grote archeologische waarde, waardoor geen verder onderzoek vereist is op de site. Eind 2012 werden de werken door de nutsmaatschappijen opgestart en tegen eind 2013 zouden de laatste koppelingen uitgevoerd moeten zijn.

Begindatum: 01-01-2014

Actie: ACT-1673: Heraanleg verkeerswisselaar E40: studie, ontwerp, aanbesteding en begeleiding - t.l.v. AWV.

Begindatum: 01-01-2014

Actie: ACT-1674: Heraanleg verkeerswisselaar E40: onteigeningen en ondergrondse erfdienstbaarheden.

Begindatum: 01-01-2014 Einddatum: 31-12-2020

Actie: ACT-1675: Heraanleg verkeerswisselaar E40: OV en aanpassen nutsleidingen - ten laste van AWV.

Begindatum: 01-01-2014 Einddatum: 31-12-2019

Actie: ACT-1676: Heraanleg verkeerswisselaar E40: wegen en rioleringswerken - ten laste van AWV.

Begindatum: 01-01-2014 Einddatum: 31-12-2020

Actie: ACT-2036: Heraanleg verkeerswisselaar E40: aanleg buffervijver

Het afstromende water van alle verhardingen van de verkeerswisselaar wordt na buffering in de bufferbekkens via een overstortleiding afgeleid naar de Ketelbeek. Hierdoor wordt de onbevaarbare waterloop 3de categorie, O332 de Ketelbeek, extra belast. De waterhuishouding stroomopwaarts het Loveld dient goed onder controle te worden gehouden en nauwlettend te worden gemonitord om wateroverlast in de residentiële wijk te voorkomen. De gemeenteraad keurde op 10 september 2018 de authentieke akten voor de aankoop van de gronden (26.145 m²) in de Loveldreef met het oog op de aanleg van een tijdelijke buffer en overstromingsgebied bij hevige regenval. Het studiebureau Goegebeur kreeg de opdracht het terrein op te meten, de maximaal haalbare buffering te dimensioneren, het grondverzet te berekenen en de benodigde overstortconstructie(s) technisch uit te werken en de inrichting van het terrein te ontwerpen. Gepland is om de inrichting van het terrein in 2019 te finaliseren.

Begindatum: 01-01-2018 Uitvoeringstrend: In uitvoering

AP0204-001: Heraanleg verkeerswisselaar E40 (start najaar 2013)

		Jaarrekening	Eindbudget	Initieel budget
Investeringen	**Uitgaven**	**0,00**	**9.000,00**	**0,00**
	Saldo	**0,00**	**-9.000,00**	**0,00**
Heraanleg verkeerswisselaar E40: aanleg buffervijver	Uitgaven	0,00	9.000,00	0,00
	Saldo	0,00	-9.000,00	0,00

Actieplan: AP0204-002: Buffervijver n.a.v. aanleg fietspad en RWA langsheen N409 Steenweg Op Deinze - fase 2.

Tussen 7 november 2011 en eind juli 2012 werd de doortocht door Lotenhulle heringericht. De rioleringswerken omvatten het aanleggen van een bijkomende leiding waardoor het regen- en afvalwater gescheiden kan afgevoerd worden. De wegenwerken omvatten het aanleggen van een nieuwe rijweg, parkeerruimte, voet- en fietspaden en de herinrichting van het kruispunt Heirstraat - Nevelestraat - Steenweg-op-Deinze - Lodorp.

De aanleg van een buffervijver, een verplichting opgelegd in de bouwvergunning, kon nog niet worden uitgevoerd. De gronden van het perceel waar de buffervijver dient aangelegd te worden, werden nog niet verworven, omdat er geen minnelijk akkoord mogelijk was met de eigenaar van dit perceel. De aangepaste onteigeningsplannen werden goedgekeurd door de gemeenteraad op 11 juni 2012 en een verklaring van openbaar nut werd aangevraagd in functie van een gerechtelijke onteigeningsprocedure. Zodra de onteigening gerealiseerd is, kunnen de werken uitgevoerd worden.

Begindatum: 01-01-2014

Actie: ACT-1633: Buffervijver n.a.v. aanleg fietspad en RWA langsheen N409 Steenweg op Deinze - fase 2: wegenis- en rioleringswerken.

In de stedenbouwkundige vergunning voor het project "Aanleg fietspad en RWA langsheen de N409 Steenweg op Deinze - fase 2", werd de aanleg van een buffervijver opgelegd. Deze buffervijver kon nog niet aangelegd worden tijdens het project, aangezien er geen minnelijk akkoord kon gevonden worden met de eigenaar over de grondinname die hiervoor vereist is.

Begindatum: 01-01-2014 Einddatum: 31-12-2019

AP0204-002: Buffervijver n.a.v. aanleg fietspad en RWA langsheen N409 Steenweg Op Deinze - fase 2.

		Jaarrekening	Eindbudget	Initieel budget
Investeringen	**Uitgaven**	**45.568,62**	**61.314,40**	**0,00**
	Saldo	**-45.568,62**	**-61.314,40**	**0,00**
Buffervijver n.a.v. aanleg fietspad en RWA langsheen N409 Steenweg op Deinze - fase 2: wegenis- en rioleringswerken.	Uitgaven	45.568,62	61.314,40	0,00
	Saldo	-45.568,62	-61.314,40	0,00

Actieplan: AP0204-003: Aalter realiseert de riolering in de Nauterkensstraat (GUP 44001-005)

Begindatum: 01-01-2018

Actie: ACT-2009: Aalter realiseert de riolering in de Nauterkensstraat: studie en ontwerp

Na de uitvoering van de rioleringswerken in de Lokouter en de Steenweg op Deinze, dient enkel de Nauterkensstraat (GUP 44001-005) van riolering te worden voorzien. Dit rioleringsproject dient met eigen middelen te worden uitgevoerd en komt niet in aanmerking voor subsidie conform het besluit van de Vlaamse regering van 1 februari 2002. De uitvoering van dit project is belangrijk voor de verdere sanering van de Poekebeek. Een studiebureau dient te worden aangesteld en een ontwerpdossier dient te worden voorbereid.

Begindatum: 01-01-2018

AP0204-003: Aalter realiseert de riolering in de Nauterkensstraat (GUP 44001-005)

		Jaarrekening	Eindbudget	Initieel budget
Investeringen	**Uitgaven**	**0,00**	**0,00**	**10.000,00**
	Saldo	**0,00**	**0,00**	**-10.000,00**
Aalter realiseert de riolering in de Nauterkensstraat: studie en ontwerp	Uitgaven	0,00	0,00	10.000,00
	Saldo	0,00	0,00	-10.000,00

Actieplan: AP0204-004: Aalter realiseert de gezamenlijke IBA in Bakensgoed.

Door de Vlaamse Milieumaatschappij werden op basis van de gegevens uit de milieu-impacttoetskaarten (MITK), 100 rode clusters (individuele zuivering van het afvalwater) geselecteerd. Binnen deze gebieden dient de plaatsing van deze prioritaire IBA's tegen 2015 te worden gerealiseerd. Op het grondgebied worden individueel behandelingsinstallaties voor afvalwater (IBA's) geplaatst en onderhouden door de eigenaars van de woningen. Als proefproject zal een gezamenlijke IBA, beheerd door het gemeentebestuur, worden gebouwd waarop een 7-tal woningen gelegen binnen de cluster Bakensgoed 1 tot 6 op hun kosten kunnen aansluiten. De realisatie van dit proefprogramma wordt afgerond vóór eind 2015.

Begindatum: 01-01-2014 Einddatum: 31-12-2019

Actieplan: AP0204-005: Aalter realiseert de riolering Loveldlaan (GUP-44001-040).

Door de Vlaamse Milieumaatschappij werd een projectenlijst van de gebiedsdekkende uitvoeringsplannen (GUP's) samengesteld. Het aanleggen van de riolering in de nog niet-gerioleerde straten of niet-aangesloten woningen in het centrale gebied wordt als hoogste prioriteit (prioriteit 1) ingedeeld. Deze rioleringsprojecten dienen tegen ten laatste 2017 te worden gerealiseerd.
Het project GUP-44001-040 betreft de aanleg van een riolering voor een zestal woningen in de zijstraat van de Loveldlaan ter hoogte van de woningen met huisnummer 12a-18.

Begindatum: 01-01-2016 Einddatum: 31-12-2017

Actie: ACT-1153: Realiseren riolering Loveldlaan (GUP-44001-040) studie- en ontwerp.

Begindatum: 01-01-2016

Actie: ACT-1154: Realiseren riolering Loveldlaan (GUP-44001-040) wegen- en rioleringswerken.

Begindatum: 01-01-2017

Actie: ACT-1155: Realiseren riolering Loveldlaan (GUP-44001-040) aanpassen nutsleidingen en OV.

Begindatum: 01-06-2016

Actie: ACT-1156: Realiseren riolering Loveldlaan (GUP-44001-040) afkoppelingsstudie en keuring.

Begindatum: 01-01-2016

Actie: ACT-1157: Realiseren riolering Loveldlaan (GUP-44001-040) afkoppelingssubsidie scheiding hemelwater burgers.

Begindatum: 01-01-2017

AP0204-005: Aalter realiseert de riolering Loveldlaan (GUP-44001-040).

		Jaarrekening	Eindbudget	Initieel budget
Investeringen	**Uitgaven**	**0,00**	**0,00**	**4.300,00**
	Saldo	**0,00**	**0,00**	**-4.300,00**
Realiseren riolering Loveldlaan (GUP-44001-040) aanpassen nutsleidingen en OV.	Uitgaven	0,00	0,00	0,00
	Saldo	0,00	0,00	0,00
Realiseren riolering Loveldlaan (GUP-44001-040) afkoppelingsstudie en keuring.	Uitgaven	0,00	0,00	1.800,00
	Saldo	0,00	0,00	-1.800,00
Realiseren riolering Loveldlaan (GUP-44001-040) studie- en ontwerp.	Uitgaven	0,00	0,00	2.500,00
	Saldo	0,00	0,00	-2.500,00

Actieplan: AP0204-006: Aalter realiseert de riolering op het kruispunt industrieterrein Woestijne (GUP-44001-015).

Door de Vlaamse Milieumaatschappij werd een projectenlijst van de gebiedsdekkende uitvoeringsplannen (GUP's) samengesteld. Het aanleggen van de riolering in de nog niet-gerioleerde straten of niet-aangesloten woningen in het centrale gebied wordt als hoogste prioriteit (prioriteit 1) ingedeeld. Deze rioleringsprojecten dienen tegen ten laatste 2017 te worden gerealiseerd.
Het project GUP-44001-015 betreft de aanleg van een riolering voor een viertal woningen in de Oostmolen-noord 25, Woestijne 27-38 en de aansluiting op het bestaande rioleringsnetwerk in de Urselweg.

Begindatum: 01-01-2016 Einddatum: 31-12-2018

Actie: ACT-1158: Realiseren riolering kruispunt industrieterrein Woestijne (GUP-44001-015) studie en ontwerp.

Begindatum: 01-01-2016

Actie: ACT-1159: Realiseren riolering kruisp. industrieterrein Woestijne (GUP-44001-015) wegen- en rioleringswerken.

Begindatum: 01-01-2017

Actie: ACT-1160: Realiseren riolering kruisp. industrieterrein Woestijne (GUP-44001-015) afkoppelingsstudie en keuring.

Begindatum: 01-06-2016

Actie: ACT-1161: Realiseren riolering kruispunt industrieterrein Woestijne (GUP-44001-015) afkoppelingssubsidie scheiding hemelwater burgers.

Begindatum: 01-01-2017

AP0204-006: Aalter realiseert de riolering op het kruispunt industrieterrein Woestijne (GUP-44001-015).

		Jaarrekening	Eindbudget	Initieel budget
Investeringen	**Uitgaven**	**0,00**	**0,00**	**16.300,00**
	Saldo	**0,00**	**0,00**	**-16.300,00**
Realiseren riolering kruisp. industrieterrein Woestijne (GUP-44001-015) afkoppelingsstudie en keuring.	Uitgaven	0,00	0,00	3.500,00
	Saldo	0,00	0,00	-3.500,00
Realiseren riolering kruisp. industrieterrein Woestijne (GUP-44001-015) wegen- en rioleringswerken.	Uitgaven	0,00	0,00	0,00
	Saldo	0,00	0,00	0,00
Realiseren riolering kruispunt industrieterrein Woestijne (GUP-44001-015) studie en ontwerp.	Uitgaven	0,00	0,00	12.800,00
	Saldo	0,00	0,00	-12.800,00

Actieplan: AP0204-007: Aalter realiseert de riolering Kestelstraat (GUP-44001-022).

Door de Vlaamse Milieumaatschappij werd een projectenlijst van de gebiedsdekkende uitvoeringsplannen (GUP's) samengesteld. Het aanleggen van de riolering in de nog niet-gerioleerde straten of niet-aangesloten woningen in het centrale gebied wordt als hoogste prioriteit (prioriteit 1) ingedeeld. Deze rioleringsprojecten dienen tegen ten laatste 2017 te worden gerealiseerd.
Het project GUP-44001-022 betreft de aanleg van een riolering voor een vijftal woningen in de zijstraat van de Kestelstraat ter hoogte van de woningen Kestelstraat 89b-97 en de aansluiting op het bestaande rioleringsnetwerk in de Kestelstraat.

Begindatum: 01-01-2014 Einddatum: 31-12-2018

Actie: ACT-1162: Realiseren riolering Kestelstraat (GUP-44001-022) studie en ontwerp.

Begindatum: 01-01-2014

Actie: ACT-1174: Realiseren riolering Kestelstraat (GUP-44001-022) wegen en rioleringswerken.

Begindatum: 01-01-2015

Actie: ACT-1176: Realiseren riolering Kestelstraat (GUP-44001-022) afkoppelingsstudie, as-builtplan en keuring.

Begindatum: 01-06-2014

Actie: ACT-1177: Realiseren riolering Kestelstraat (GUP-44001-022) afkoppelingssubsidie burgers.

Begindatum: 01-01-2015 Einddatum: 31-12-2018

Actie: ACT-1910: Opmaak grondinnamedossier in kader van de rioleringswerken Kestelstraat

Het ontwerp voor de aanleg van de riolering in het rioleringsproject - AP0204-007 'Aanleg riolering in de Kestelstraat' voorziet in:
- de aanleg van een gescheiden rioleringsstelsel;
- de aanleg van een gravitaire afvalwaterleiding in open sleuf in de rijweg;
- huisaansluitingen;
- profileren van de waterlopen;
- de vernieuwing van de rijweg in asfaltverharding met verkanting en greppel;
- het herstel van de bermen en opritten in de oorspronkelijke staat.

Om de afwatering van het regenwater in de zijstraat van de Kestelstraat te optimaliseren en de wateroverlast ter hoogte van de percelen Kestelstraat 93-95 te beperken, dient de bestaande afwateringsgracht op bepaalde plaatsen te worden geherprofileerd en dienen doorsteken te worden hersteld. Voor deze werken is een werkzone noodzakelijk.

Begindatum: 01-01-2016 Einddatum: 31-12-2017

AP0204-007: Aalter realiseert de riolering Kestelstraat (GUP-44001-022).

		Jaarrekening	Eindbudget	Initieel budget
Exploitatie	**Uitgaven**	**0,00**	**750,00**	**750,00**
	Saldo	**0,00**	**-750,00**	**-750,00**
Realiseren riolering Kestelstraat (GUP-44001-022) afkoppelingssubsidie burgers.	Uitgaven	0,00	750,00	750,00
	Saldo	0,00	-750,00	-750,00
Investeringen	**Uitgaven**	**-8.878,55**	**53.477,43**	**0,00**
	Saldo	**8.878,55**	**-53.477,43**	**0,00**
Opmaak grondinnamedossier in kader van de rioleringswerken Kestelstraat	Uitgaven	0,00	4.114,00	0,00
	Saldo	0,00	-4.114,00	0,00
Realiseren riolering Kestelstraat (GUP-44001-022) afkoppelingsstudie, as-builtplan en keuring.	Uitgaven	105,00	564,00	0,00
	Saldo	-105,00	-564,00	0,00
Realiseren riolering Kestelstraat (GUP-44001-022) studie en ontwerp.	Uitgaven	0,00	2.605,38	0,00
	Saldo	0,00	-2.605,38	0,00
Realiseren riolering Kestelstraat (GUP-44001-022) wegen en rioleringswerken.	Uitgaven	-8.983,55	46.194,05	0,00
	Saldo	8.983,55	-46.194,05	0,00

Actieplan: AP0204-008: Aalter realiseert de riolering Steenweg op Deinze 92-96-98.

Na de realisatie van het rioleringsproject Steenweg op Deinze – fase 1, blijkt dat de woningen Steenweg op Deinze 92-96-98 niet zijn aangesloten op het bestaande rioleringsnet. Deze actie beoogt het aanleggen van een dienstriolering in de berm over een lengte van 200 m en aansluiting op het openbaar rioleringsnet op het kruispunt van de Steenweg op Deinze en de Nauterkensstraat.

Begindatum: 01-01-2014 Einddatum: 31-12-2019

Actie: ACT-1178: Realiseren riolering Steenweg op Deinze 92-96-98 studie en ontwerp.

Begindatum: 01-01-2014

Actie: ACT-1179: Realiseren riolering Steenweg op Deinze 92-96-98 Wegen en rioleringswerken.

Begindatum: 01-01-2016 Einddatum: 31-12-2019

Actie: ACT-1180: Realiseren riolering Steenweg op Deinze 92-96-98 afkoppelingsstudie, as-builtplan en keuring.

Begindatum: 01-06-2015

Actie: ACT-1181: Realiseren riolering Steenweg op Deinze 92-96-98 afkoppelingssubsidie scheiding hemelwater burgers.

Begindatum: 01-01-2016

AP0204-008: Aalter realiseert de riolering Steenweg op Deinze 92-96-98.

		Jaarrekening	Eindbudget	Initieel budget
Exploitatie	**Uitgaven**	**0,00**	**500,00**	**500,00**
	Saldo	**0,00**	**-500,00**	**-500,00**
Realiseren riolering Steenweg op Deinze 92-96-98 afkoppelingssubsidie scheiding hemelwater burgers.	Uitgaven	0,00	500,00	500,00
	Saldo	0,00	-500,00	-500,00
Investeringen	**Uitgaven**	**6.112,02**	**12.650,71**	**0,00**
	Saldo	**-6.112,02**	**-12.650,71**	**0,00**
Realiseren riolering Steenweg op Deinze 92-96-98 Wegen en rioleringswerken.	Uitgaven	5.732,02	9.067,19	0,00
	Saldo	-5.732,02	-9.067,19	0,00
Realiseren riolering Steenweg op Deinze 92-96-98 afkoppelingsstudie, as-builtplan en keuring.	Uitgaven	380,00	844,70	0,00
	Saldo	-380,00	-844,70	0,00
Realiseren riolering Steenweg op Deinze 92-96-98 studie en ontwerp.	Uitgaven	0,00	2.738,82	0,00
	Saldo	0,00	-2.738,82	0,00

Actieplan: AP0204-009: Aalter realiseert de riolering Stekelbeekstraat 26/28, Vaart-Noord 17A/B en Fabriekstraat 19-25.

Aalter realiseert de riolering Stekelbeekstraat 26/28, Vaart-Noord 17A/B en Fabriekstraat 19-25 (GUP44001-050).

Begindatum: 31-12-2019 Einddatum: 31-12-2019

Actie: ACT-1186: Realiseren riolering Stekelbeekstraat 26/28, Vaart-Noord 17A/B en Fabriekstraat 19-25 afkoppelingssubsidie scheiding hemelwater burgers.

Begindatum: 01-01-2015

Actieplan: AP0204-010: Aalter realiseert de riolering Wingenestraat 50-60 (GUP-44001-051).

Door de Vlaamse Milieumaatschappij werd een projectenlijst van de gebiedsdekkende uitvoeringsplannen (GUP's) samengesteld. Het aanleggen van de riolering in de nog niet-gerioleerde straten of niet-aangesloten woningen in het centrale gebied wordt als hoogste prioriteit (prioriteit 1) ingedeeld. Deze rioleringsprojecten dienen tegen ten laatste 2017 te worden gerealiseerd.
Het project GUP-44001-051 betreft de aanleg van een riolering (80 m) voor een zevental woningen in een zijstraat van de Wingenestraat ter hoogte van de woningen Wingenestraat 50-60. Tijdens de heraanleg van de wegenis- en riolering in de Wingenestraat en de dorpsvernieuwing in Sint-Maria-Aalter, werd op het kruispunt van de Wingenestraat en de zijstraat een wachtput aangelegd, waarop de nieuw aan te leggen riolering kan worden aangesloten.

Begindatum: 01-09-2014 Einddatum: 31-12-2019

Actieplan: AP0204-011: Aalter realiseert de riolering Bellemstraat 151-153 (GUP-44001-053).

Door de Vlaamse Milieumaatschappij werd een projectenlijst van de gebiedsdekkende uitvoeringsplannen (GUP's) samengesteld. Het aanleggen van de riolering in de nog niet-gerioleerde straten of niet-aangesloten woningen in het centrale gebied wordt als hoogste prioriteit (prioriteit 1) ingedeeld. Deze rioleringsprojecten dienen tegen ten laatste 2017 te worden gerealiseerd.
Het project GUP-44001-053 betreft de aanleg van een riolering (60m) voor een drietal woningen in een zijstraat van de Bellemstraat ter hoogte van de woningen Bellemstraat 151-155 en de aansluiting van deze rioleringen op het bestaande rioleringsnetwerk in de Bellemstraat.

Begindatum: 01-01-2016 Einddatum: 31-12-2018

Actie: ACT-1189: Realiseren riolering Bellemstraat 151-153 (GUP44001-053) studie en ontwerp

Begindatum: 01-01-2016

Actie: ACT-1190: Realiseren riolering Bellemstraat 151-153 (GUP44001-053) wegen en rioleringswerken

Begindatum: 01-01-2018

Actie: ACT-1191: Realiseren riolering Bellemstraat 151-153 (GUP44001-053) Afkoppelingen: afkoppelingsstudie, as-builtplan en keuring

Begindatum: 01-06-2016

Actie: ACT-1192: Realiseren riolering Bellemstraat 151-153 (GUP44001-053) afkoppelingssubsidie scheiding hemelwater burgers

Begindatum: 01-01-2018

AP0204-011: Aalter realiseert de riolering Bellemstraat 151-153 (GUP-44001-053).

		Jaarrekening	Eindbudget	Initieel budget
Exploitatie	**Uitgaven**	**0,00**	**1.000,00**	**1.000,00**
	Saldo	**0,00**	**-1.000,00**	**-1.000,00**
Realiseren riolering Bellemstraat 151-153 (GUP44001-053) afkoppelingssubsidie scheiding hemelwater burgers	Uitgaven	0,00	1.000,00	1.000,00
	Saldo	0,00	-1.000,00	-1.000,00
Investeringen	**Uitgaven**	**0,00**	**0,00**	**56.368,00**
	Saldo	**0,00**	**0,00**	**-56.368,00**
Realiseren riolering Bellemstraat 151-153 (GUP44001-053) Afkoppelingen: afkoppelingsstudie, as-builtplan en keuring	Uitgaven	0,00	0,00	700,00
	Saldo	0,00	0,00	-700,00
Realiseren riolering Bellemstraat 151-153 (GUP44001-053) studie en ontwerp	Uitgaven	0,00	0,00	0,00
	Saldo	0,00	0,00	0,00
Realiseren riolering Bellemstraat 151-153 (GUP44001-053) wegen en rioleringswerken	Uitgaven	0,00	0,00	55.668,00
	Saldo	0,00	0,00	-55.668,00

Actieplan: AP0204-012: Aalter wil de geluidsoverlast verminderen door het plaatsen van geluidsmuren.

Aalter wenst de geluidsoverlast te verminderen en stuurt aan op maatregelen bij strategische projecten.
Concreet zijn geluidsmuren voorzien in volgende projecten:
- In het kader van de heraanleg van de verkeerswisselaar (op- en afrittencomplex van de E40) in Aalter, worden geluidsmuren voorzien langsheen de E40, een deel van de N44 en de Veldstraat (carpoolparking).
- In het kader van de aanleg van het 3de en 4de spoor, voorziet Infrabel geluidsmuren op cruciale plaatsen langs de spoorweg.

Begindatum: 01-01-2014

Actieplan: AP0204-013: Aalter realiseert de riolering Bellemstraat tot kruispunt Processieweg en Boomgaardstraat.

De heraanleg van het rioleringsnetwerk in de Boomgaardstraat en de Bellemstraat vanaf de markt tot het kruispunt van de Processieweg werd niet opgenomen op de lijst van mogelijk te verkrijgen subsidies van de Vlaamse overheid. Het openbaar rioleringsnet in de Boomgaardstraat is in zeer slechte staat. Aangezien er een aantal verzakkingen in het voetpad in 2013 bij hoogdringendheid werden hersteld, is een verder uitstel niet aangewezen. Een gescheiden rioleringsnet (DWA en RWA) is aangelegd in de Processieweg. Ook de verkaveling De Teerling-Warande is reeds volgens een gescheiden stelsel aangelegd. Aansluiting op dit gescheiden stelsel zal de gemengde inzamelriool in de Bellemstraat stroomafwaarts het kruispunt met de Processieweg sterk ontlasten. Bij hevige regenval staat dit stelsel vaak onder druk.
In dit project is de heraanleg van de bestrating in mozaïekkasseien van de Markt en een deel van de Stationsstraat, Lostraat en Bellemstraat opgenomen.

Begindatum: 01-01-2014

Actie: ACT-1431: Realiseren riolering Bellemstr tot kruispt Processiew./Boomgaardstr. studie, ontw., aanbested., beg.

Begindatum: 01-01-2014 Einddatum: 15-02-2019

Actie: ACT-1432: Realiseren riolering project Bellemstraat tot kruispunt Processiew./Boomgaardst. weg/rio-werken

Begindatum: 01-11-2017 Einddatum: 15-02-2019

Actie: ACT-1433: Realiseren riolering project Bellemstraat-Processiew. Boomgaardstr. afkopp.studie, as-built, keuring

Begindatum: 07-08-2017 Einddatum: 15-02-2019

Actie: ACT-1434: Realiseren project Bellemstraat tot kruispunt Processiew./Boomgaardstr. riolering vernieuwen OV

Begindatum: 01-03-2017 Einddatum: 31-12-2018

Actie: ACT-1435: Realiseren riolering project Bellemstr.-Processiew. en Boomgaardstraat subsidie scheiding hemelwater

Begindatum: 01-06-2017 Einddatum: 15-02-2019

Actie: ACT-1914: Realiseren rioleringsproject Bellemstraat tot kruispunt Processieweg/Boomgaardstraat - onteigeningen

Naar aanleiding van de studies in het kader van het rioleringsproject Bellemstraat tot kruispunt Processieweg / Boomgaardstraat bleek het een opportuniteit om het perceel gelegen op de hoek van de Bellemstraat en de Boomgaardstraat mee te integreren in het project.

AP0204-013: Aalter realiseert de riolering Bellemstraat tot kruispunt Processieweg en Boomgaardstraat.

		Jaarrekening	Eindbudget	Initieel budget
Exploitatie	**Uitgaven**	**1.000,00**	**3.500,00**	**3.500,00**
	Saldo	**-1.000,00**	**-3.500,00**	**-3.500,00**
Realiseren riolering project Bellemstr.-Processiew. en Boomgaardstraat subsidie scheiding hemelwater	Uitgaven	1.000,00	3.500,00	3.500,00
	Saldo	-1.000,00	-3.500,00	-3.500,00
Investeringen	**Uitgaven**	**1.448.321,26**	**1.675.525,10**	**2.696.525,10**
	Saldo	**-1.448.321,26**	**-1.675.525,10**	**-2.696.525,10**
Realiseren project Bellemstraat tot kruispunt Processiew. /Boomgaardstr. riolering vernieuwen OV	Uitgaven	946,15	200.000,00	160.000,00
	Saldo	-946,15	-200.000,00	-160.000,00
Realiseren riolering Bellemstr tot kruispt Processiew. /Boomgaardstr. studie, ontw., aanbested., beg.	Uitgaven	28.394,57	40.000,00	51.000,00
	Saldo	-28.394,57	-40.000,00	-51.000,00
Realiseren riolering project Bellemstraat tot kruispunt Processiew./Boomgaardst. weg/rio-werken	Uitgaven	1.408.555,54	1.420.525,10	2.420.525,10
	Saldo	-1.408.555,54	-1.420.525,10	-2.420.525,10
Realiseren riolering project Bellemstraat-Processiew. Boomgaardstr. afkopp.studie, as-built, keuring	Uitgaven	10.425,00	15.000,00	20.000,00
	Saldo	-10.425,00	-15.000,00	-20.000,00
Realiseren rioleringsproject Bellemstraat tot kruispunt Processieweg/Boomgaardstraat - onteigeningen	Uitgaven	0,00	0,00	45.000,00
	Saldo	0,00	0,00	-45.000,00

Actieplan: AP0204-014: Aalter realiseert de riolering Sterrewijk-Stratem.

Door de Vlaamse Milieumaatschappij werd een projectenlijst van de gebiedsdekkende uitvoeringsplannen (GUP's) samengesteld.
Het rioleringsproject Sterrewijk-Stratem zal in 2014 worden vastgesteld op het subsidiëringsprogramma van de Vlaamse overheid voor gemeentelijke rioleringen, KWZI's en individuele zuiveringsinstallaties. Het project is gekoppeld aan een bovengemeentelijk optimalisatieprogramma, waarvan het technisch plan reeds is goedgekeurd. Bijgevolg werd dit project door de Vlaamse Milieumaatschappij als prioriteit 2 ingedeeld en dienen de werken te worden uitgevoerd binnen de periode 2016-2021. De voorbereiding en uitwerking van dit project dienen binnen deze legislatuur te worden opgestart.
Het project beoogt de aansluiting van de nog in te zamelen vuilvracht van de groene clusters gelegen in Wageweg, de oostelijke tak van Stratem (vanaf kruispunt Wageweg) en Sterrewijk (vanaf het kruispunt Hageland – Schoonberg – Sterrewijk en vanaf het kruispunt Sterrewijk -Vijfringenstraat tot Lindestraat), Vijfringenstraat, Hageland en Schoonberg. De groene clusters worden gesaneerd en getransporteerd naar de bestaande gemeentelijke riolering aan de overzijde van de E40. De riolering zal deels gravitair, deels via persleiding en pompstations en drukriolering worden uitgevoerd.

Begindatum: 01-01-2014 Einddatum: 31-12-2019

Actie: ACT-1437: Sterrewijk - Stratem: rioleringsproject - studiekost, aanbesteding en begeleiding.

Begindatum: 01-01-2014 Einddatum: 31-12-2019

Actie: ACT-1438: Sterrewijk - Stratem: subsidie ontkoppeling voor burgers.

Begindatum: 01-01-2016

Actie: ACT-1439: Sterrewijk en Stratem: wegen en rioleringswerken: uitvoering.

Begindatum: 01-01-2016 Einddatum: 31-12-2019

Actie: ACT-1440: Sterrewijk en Stratem: rioleringsproject - Onteigeningen en grondinnames

Begindatum: 01-05-2015

Actie: ACT-1804: Sterrewijk en Stratem: rioleringsproject - afkoppelingsstudie - as-builtplan en keuringen

Door de Vlaamse Milieumaatschappij werd het gemeentelijk rioleringsproject 'Sterrewijk - Stratem' definitief vastgelegd. Het project is gekoppeld aan een bovengemeentelijk optimalisatieprogramma waarvan het technisch plan reeds is goedgekeurd. Bijgevolg werd dit project door de Vlaamse Milieumaatschappij als prioriteit 2 ingedeeld en dienen de werken te worden uitgevoerd binnen de periode 2016-2021. De voorbereiding en uitwerking van dit project dienen binnen deze legislatuur te worden opgestart. Het college besliste op 3 augustus 2015 om het project vervroegd en gefaseerd uit te voeren in de periode 2016 - 2018. De voorbereidende werken (opmaak afkoppelingsstudies) moeten bijgevolg reeds in 2015 worden opgestart. Het college ging op 3

augustus 2015 akkoord om de afkoppelingsstudies in 2015 te laten uitvoeren door Tielts Financial Consultancy (comm.v), Huttegemstraat 4 in Tielt.

Begindatum: 01-06-2015 Einddatum: 31-12-2019

AP0204-014: Aalter realiseert de riolering Sterrewijk-Stratem.

		Jaarrekening	Eindbudget	Initieel budget
Exploitatie	**Uitgaven**	**4.500,00**	**10.350,00**	**10.350,00**
	Saldo	**-4.500,00**	**-10.350,00**	**-10.350,00**
Sterrewijk - Stratem: subsidie ontkoppeling voor burgers.	Uitgaven	4.500,00	10.350,00	10.350,00
	Saldo	-4.500,00	-10.350,00	-10.350,00
Investeringen	**Uitgaven**	**2.266.325,32**	**3.566.174,68**	**1.695.850,00**
	Ontvangsten	**1.387.000,00**	**1.387.000,00**	**0,00**
	Saldo	**-879.325,32**	**-2.179.174,68**	**-1.695.850,00**
Sterrewijk - Stratem: rioleringsproject - studiekost, aanbesteding en begeleiding.	Uitgaven	28.787,59	133.000,00	26.250,00
	Saldo	-28.787,59	-133.000,00	-26.250,00
Sterrewijk en Stratem: rioleringsproject - Onteigeningen en grondinnames	Uitgaven	22.372,02	46.040,00	0,00
	Saldo	-22.372,02	-46.040,00	0,00
Sterrewijk en Stratem: rioleringsproject - afkoppelingsstudie - as-builtplan en keuringen	Uitgaven	2.730,00	19.340,00	7.000,00
	Saldo	-2.730,00	-19.340,00	-7.000,00
Sterrewijk en Stratem: wegen en rioleringswerken: uitvoering.	Uitgaven	2.212.435,71	3.367.794,68	1.662.600,00
	Ontvangsten	1.387.000,00	1.387.000,00	0,00
	Saldo	-825.435,71	-1.980.794,68	-1.662.600,00

Actieplan: AP0204-015: Optimalisatie collectoren

Door de Vlaamse Milieumaatschappij werd een projectenlijst van de gebiedsdekkende uitvoeringsplannen (GUP's) samengesteld.
Het gemeentelijk optimalisatieproject O209294 werd in 2009 vastgesteld op het subsidiëringsprogramma van de Vlaamse overheid voor gemeentelijke rioleringen, KWZI's en individuele zuiveringsinstallaties. Dit project wordt door de Vlaamse Milieumaatschappij als prioriteit 2 ingedeeld en bijgevolg dienen de werken te worden uitgevoerd binnen de periode 2016-2021. De voorbereiding en uitwerking van dit project dienen binnen deze legislatuur te worden opgestart.
Het bovengemeentelijk optimalisatieproject van de collectoren van Aquafin werd on hold geplaatst zolang het voorontwerp van het gemeentelijk project niet is ingediend en goedgekeurd door de ambtelijke commissie.
Het project beoogt volgende optimalisatiewerken:
- Afkoppeling inlaat gracht in de Lotenhullestraat
- Optimalisatie overstort Nieuwstraat – Goedingestraat
- Afkoppeling inlaat Mariahovelaan
- Afkoppeling omwalling Grote Ganzenplas en plaatsen wervelventiel
- Afkoppeling inlaat Bosheide
- Afkoppeling inlaat Nobelstede, Knokkeweg
- Optimalisatie overstort Ommegangstraat en plaatsen wervelventiel
- Afkoppelingsproject Stratem
- Optimalisatie overstort Museumstraat

Begindatum: 01-01-2014 Einddatum: 31-12-2019

Actie: ACT-1441: Optimalisatie collectoren: studiekost, ontwerp, aanbesteding en begeleiding.

Tot op heden is er een door Aquafin goedgekeurde motivatienota opgemaakt. Deze motivatienota dient nog te worden geïntegreerd in het voorontwerpdossier.
Er werd naar gestreefd om het voorontwerpdossier af te werken en een aangepast dossier vóór eind november 2014 aan de Vlaamse milieumaatschappij over te maken.

Begindatum: 01-01-2014

AP0204-015: Optimalisatie collectoren

		Jaarrekening	Eindbudget	Initieel budget
Investeringen	**Uitgaven**	**0,00**	**0,00**	**0,00**
	Saldo	**0,00**	**0,00**	**0,00**
Optimalisatie collectoren: studiekost, ontwerp, aanbesteding en begeleiding.	Uitgaven	0,00	0,00	0,00
	Saldo	0,00	0,00	0,00

Actieplan: AP0204-016: Aalter realiseert de riolering Polderdreef en Savooien.

Dit rioleringsproject is vastgesteld op het subsidiëringsprogramma van de Vlaamse overheid voor gemeentelijke rioleringen, KWZI's en individuele zuiveringsinstallaties, projectnummer O209199 en O209198.
In de Polderdreef en Savooien is er momenteel geen rioleringsstelsel aanwezig.
Met dit project worden de afvalwaters van een drietal verspreide woningen langs de Polderdreef ingezameld en verbonden met de collector Sint-Maria-Aalter.
Met de aanleg van de nieuwe afvalwaterleiding in de Wingenestraat (500 m) wordt het afvalwater (DWA) en het regenwater (RWA) maximaal gescheiden.
Voor RWA blijven de huidige systemen in gebruik: open grachten en rechtstreekse infiltratie. Het project behelst ook de afkoppeling van alle betrokken woningen.
Een tiental onteigeningen dienen te gebeuren, zodat in beide rijrichtingen het fietspad gescheiden van de rijweg kan worden aangelegd.
Plaatselijk dient de rijweg te worden opgebroken. Nieuwe wegenis en fietspaden worden voorzien in dit project.
De gemeente Ruiselede stapt mee in het project.

Begindatum: 01-01-2014 Einddatum: 01-01-2017

Actie: ACT-1446: Polderdreef en Savooien: rioleringsproject - studie, aanbesteding en begeleiding bij uitvoering.

Begindatum: 01-01-2014

Actie: ACT-1447: Polderdreef en Savooien: rioleringswerken - uitvoering.

Begindatum: 01-01-2015

Actie: ACT-1448: Polderdreef en Savooien: OV en aanpassen nutsleidingen.

Begindatum: 01-01-2014

Actie: ACT-1449: Polderdreef en Savooien: onteigeningen en ondergrondse erfdienstbaarheid.

Door moeilijke onderhandelingen met de eigenaars inzake de onteigeningen werd het ontwerp en onteigeningsplan aangepast.

Begindatum: 01-01-2014

Actie: ACT-1460: Rioleringsproject Polderdreef en Savooien: afkoppelingssubsidie scheiding hemel-afvalwater.

Begindatum: 01-01-2015

AP0204-016: Aalter realiseert de riolering Polderdreef en Savooien.

		Jaarrekening	Eindbudget	Initieel budget
Exploitatie	**Uitgaven**	**500,00**	**3.900,00**	**3.900,00**
	Saldo	**-500,00**	**-3.900,00**	**-3.900,00**
Rioleringsproject Polderdreef en Savooien: afkoppelingssubsidie scheiding hemel-afvalwater.	Uitgaven	500,00	3.900,00	3.900,00
	Saldo	-500,00	-3.900,00	-3.900,00
Investeringen	**Uitgaven**	**945,00**	**735,00**	**0,00**
	Ontvangsten	**38.924,57**	**229.096,14**	**0,00**
	Saldo	**37.979,57**	**228.361,14**	**0,00**
Polderdreef en Savooien: onteigeningen en ondergrondse erfdienstbaarheid.	Uitgaven	0,00	0,00	0,00
	Saldo	0,00	0,00	0,00
Polderdreef en Savooien: rioleringsproject - studie, aanbesteding en begeleiding bij uitvoering.	Uitgaven	945,00	735,00	0,00
	Saldo	-945,00	-735,00	0,00
Polderdreef en Savooien: rioleringswerken - uitvoering.	Uitgaven	0,00	0,00	0,00
	Ontvangsten	38.924,57	229.096,14	0,00
	Saldo	38.924,57	229.096,14	0,00

Actieplan: AP0204-017: Afwerken rioleringsproject Loveld en Oostmolenstraat

De rioleringsprojecten Loveld en Oostmolenstraat werden afgewerkt in 2014.

Een subsidie van maximaal 500 euro wordt toegekend aan de bewoners die het afvalwater scheiden van het hemelwater op privaat terrein naar aanleiding van deze gemeentelijke rioleringswerken. Een externe keurder werd aangesteld om de afkoppelingswerken op privaat terrein te controleren.

Begindatum: 01-01-2014 Einddatum: 31-12-2019

Actie: ACT-1463: Ontkoppelingssubsidies scheiding hemel-afvalwater voor burgers.

Begindatum: 01-01-2014 Einddatum: 31-12-2019

Actieplan: AP0204-018: Rioleringsproject Stationsbuurt Sint-Maria-Aalter / Vaartlaan.

Door de Vlaamse Milieumaatschappij werd een projectenlijst van de gebiedsdekkende uitvoeringsplannen (GUP's) samengesteld.
Het gemeentelijk rioleringsproject O209047 werd in 2009 vastgesteld op het subsidiëringsprogramma van de Vlaamse overheid voor gemeentelijke rioleringen, KWZI's en individuele zuiveringsinstallaties en is gekoppeld aan het bovengemeentelijk rioleringsproject 22.249. Dit project wordt door de Vlaamse Milieumaatschappij als prioriteit 2 ingedeeld en bijgevolg dienen de werken te worden uitgevoerd binnen de periode 2016-2021. De voorbereiding en uitwerking van dit project dienen binnen deze legislatuur te worden opgestart. Het voorontwerp is ingediend en goedgekeurd door de ambtelijke commissie op 14 mei 2013. Het project beoogt de aanleg van een gescheiden rioleringsstelsel (DWA), de aanleg van nieuwe RWA-riolering en/of open grachtenstelsel in de Blekkervijverstraat, Bokhoutlaan, Knesselaarsestraat, Vaanders en Vaartlaan.

Begindatum: 01-01-2016 Einddatum: 31-12-2019

Actie: ACT-1455: Riolering Stationsbuurt Sint-Maria-Aalter / Vaartlaan: uitvoering.

Begindatum: 01-01-2017

Actie: ACT-1456: Riolering Stationsbuurt Sint-Maria-Aalter/Vaartlaan: studie, aanbesteding en begeleiding.

Begindatum: 01-01-2016

Actie: ACT-1457: Riolering stationsbuurt Sint-Maria-Aalter/Vaartlaan: afkoppelingsstudie, as-builtplan en keuring.

Begindatum: 01-01-2017

Actie: ACT-2028: Riolering Stationsbuurt Sint-Maria-Aalter/Vaartlaan: openbare verlichting

AP0204-018: Rioleringsproject Stationsbuurt Sint-Maria-Aalter / Vaartlaan.

		Jaarrekening	Eindbudget	Initieel budget
Exploitatie	**Ontvangsten**	**11.961,67**	**11.961,67**	**0,00**
	Saldo	**11.961,67**	**11.961,67**	**0,00**
Riolering Stationsbuurt Sint-Maria-Aalter/Vaartlaan: openbare verlichting	Ontvangsten	11.961,67	11.961,67	0,00
	Saldo	11.961,67	11.961,67	0,00
Investeringen	**Uitgaven**	**259.204,84**	**351.969,49**	**12.495,00**
	Ontvangsten	**0,00**	**0,00**	**0,00**
	Saldo	**-259.204,84**	**-351.969,49**	**-12.495,00**
Riolering Stationsbuurt Sint-Maria-Aalter / Vaartlaan: uitvoering.	Uitgaven	223.568,30	258.189,81	0,00
	Ontvangsten	0,00	0,00	0,00
	Saldo	-223.568,30	-258.189,81	0,00
Riolering Stationsbuurt Sint-Maria-Aalter/Vaartlaan: openbare verlichting	Uitgaven	0,00	33.024,35	0,00
	Ontvangsten	0,00	0,00	0,00
	Saldo	0,00	-33.024,35	0,00
Riolering Stationsbuurt Sint-Maria-Aalter/Vaartlaan: studie, aanbesteding en begeleiding.	Uitgaven	33.476,54	58.595,33	10.500,00
	Saldo	-33.476,54	-58.595,33	-10.500,00
Riolering stationsbuurt Sint-Maria-Aalter/Vaartlaan: afkoppelingsstudie, as-builtplan en keuring.	Uitgaven	2.160,00	2.160,00	1.995,00
	Saldo	-2.160,00	-2.160,00	-1.995,00

Actieplan: AP0204-019: Realisatie Administratief Centrum Aalter (ACA)

In het kader van de centralisatie en verdere optimalisatie van de dienstverlening wenst het gemeentebestuur volgende dienstverleningen te optimaliseren: onderwijs, media/bibliotheek (incl. archief), ontmoetingsplaats voor verenigingen/foyer en sociaal huis. Onderwijs en bibliotheek zijn nu op andere locaties gevestigd; een eigenlijke mediatheek, sociaal huis en een ontmoetingsplaats voor verenigingen en foyer ontbreken nog.

Het gemeentebestuur wenst een moderne (versterking van de kernwaarden van het bestuur) en vernieuwende (origineel, kosteneffectief, knelpuntvoorkomend, functioneel zowel nu als binnen 20 jaar) visie te implementeren.

Begindatum: 01-01-2014 Einddatum: 31-12-2019

Actie: ACT-1518: Aanstellen van een studiebureau en voorbereiding ontwerp ACA.

Einddatum: 31-12-2015

Actie: ACT-1696: Verkoop site AMWD.

De lessen van de academie voor muziek, woord en dans vinden momenteel plaats op 3 verschillende locaties: in het hoofdgebouw in de Stationsstraat, in het oud gemeentehuis in de Boomgaard en in gehuurde lokalen van het Emmaüsinstituut. De gebouwen in de Stationsstraat zijn sterk verouderd en hierdoor deels buiten gebruik gesteld.
Er wordt een casco-pand aangekocht op de site Smedenpoort, dat zal worden afgewerkt om er niet alleen de academie voor muziek, woord en dans in te huisvesten, maar daarnaast ook de hoofdbibliotheek en kunstacademie in onder te brengen.
De site van de huidige academie voor muziek, woord en dans zal worden verkocht.

Begindatum: 01-01-2017

Actie: ACT-1697: Verkoop site Bibliotheek

De lessen van de academie voor muziek, woord en dans vinden momenteel plaats op 3 verschillende locaties: in het hoofdgebouw in de Stationsstraat, in het oud gemeentehuis in de Boomgaard en in gehuurde lokalen van het Emmaüsinstituut. De gebouwen in de Stationsstraat zijn sterk verouderd en hierdoor deels buiten gebruik gesteld.
Er wordt een casco-pand aangekocht op de site Smedenpoort, dat zal worden afgewerkt om er niet alleen de academie voor muziek, woord en dans in te huisvesten, maar daarnaast ook de hoofdbibliotheek en kunstacademie in onder te brengen.
De site van de huidige bibliotheek zal worden verkocht.

Begindatum: 01-01-2017

Actie: ACT-1832: Aankoop en afwerking casco-pand site Smedenpoort (i.f.v. uitbating ACA)

De lessen van de academie voor muziek, woord en dans vinden momenteel plaats op 3 verschillende locaties: in het hoofdgebouw in de Stationsstraat, in het oud gemeentehuis in de Boomgaard en in gehuurde lokalen van het Emmaüsinstituut. De gebouwen in de Stationsstraat zijn sterk verouderd en hierdoor deels buiten gebruik gesteld.

Er wordt een casco-pand aangekocht op de site Smedenpoort, dat zal worden afgewerkt om er niet alleen de academie voor muziek, woord en dans in te huisvesten, maar daarnaast ook de hoofdbibliotheek en kunstacademie in onder te brengen.

Begindatum: 01-01-2015

AP0204-019: Realisatie Administratief Centrum Aalter (ACA)

		Jaarrekening	Eindbudget	Initieel budget
Investeringen	**Uitgaven**	**4.397.581,00**	**5.533.482,60**	**7.013.000,00**
	Ontvangsten	**0,00**	**0,00**	**0,00**
	Saldo	**-4.397.581,00**	**-5.533.482,60**	**-7.013.000,00**
Aankoop en afwerking casco-pand site Smedenpoort (i.f.v. uitbating ACA)	Uitgaven	4.397.581,00	5.533.482,60	7.013.000,00
	Saldo	-4.397.581,00	-5.533.482,60	-7.013.000,00
Aanstellen van een studiebureau en voorbereiding ontwerp ACA.	Uitgaven	0,00	0,00	0,00
	Saldo	0,00	0,00	0,00
Verkoop site Bibliotheek	Ontvangsten	0,00	0,00	0,00
	Saldo	0,00	0,00	0,00

Actieplan: AP0204-020: Aalter realiseert de riolering Lokouter.

Op 14 april 2014 werd het rioleringsproject Lokouter definitief vastgelegd op het eerste kwartaalprogramma 2015 van de Vlaamse overheid voor gemeentelijke rioleringen, KWZI's en individuele zuiveringsinstallaties.
Het gemeentebestuur gunde op 29 augustus 2011 een studieopdracht aan een studiebureau om een voorontwerp, aanbestedingsdossier en begeleiding van het project excl. afkoppelingsstudie uit te voeren. Inmiddels werd een voorontwerp opgemaakt. Nadat het project on hold werd geplaatst, vroeg de VMM om uiterlijk 28 januari 2015 een volledig uitgewerkt voorontwerp aan hen over te maken. Inmiddels werd het studiebureau van zijn taken ontzegd en neemt een ander studiebureau de studie- en begeleidingsopdracht over.
De Vlaamse overheid acht echter dat de rode cluster ter hoogte van het kruispunt met de Haringstraat niet in aanmerking komt voor subsidie. Er wordt gepoogd via het openbaar onderzoek 'aanpassing zoneringsplan' de rode cluster als groene cluster in te tekenen, zodat de riolering ter hoogte van deze cluster mee kan worden gesubsidieerd.

Begindatum: 01-01-2015 Einddatum: 31-12-2019

Actie: ACT-1753: Rioleringsproject Lokouter - studie en begeleiding excl. voorontwerp.

Begindatum: 01-01-2015

Actie: ACT-1754: Rioleringsproject Lokouter - openbare verlichting

Begindatum: 01-01-2015

Actie: ACT-1755: Rioleringsproject Lokouter - uitvoering

Begindatum: 01-01-2015

Actie: ACT-1756: Rioleringsproject Lokouter - Onteigeningen

Begindatum: 01-01-2015

Actie: ACT-1757: Rioleringsproject Lokouter - keuringen

Begindatum: 01-01-2015

Actie: ACT-1758: Rioleringsproject Lokouter - subsidie

Begindatum: 01-01-2015

AP0204-020: Aalter realiseert de riolering Lokouter.

		Jaarrekening	Eindbudget	Initieel budget
Exploitatie	**Uitgaven**	**8.153,44**	**8.000,00**	**8.000,00**
	Saldo	**-8.153,44**	**-8.000,00**	**-8.000,00**
Rioleringsproject Lokouter - subsidie	Uitgaven	8.153,44	8.000,00	8.000,00
	Saldo	-8.153,44	-8.000,00	-8.000,00
Investeringen	**Uitgaven**	**218.363,49**	**256.210,42**	**0,00**
	Ontvangsten	**548.000,00**	**685.715,00**	**0,00**
	Saldo	**329.636,51**	**429.504,58**	**0,00**
Rioleringsproject Lokouter - Onteigeningen	Uitgaven	0,00	0,00	0,00
	Saldo	0,00	0,00	0,00
Rioleringsproject Lokouter - keuringen	Uitgaven	1.625,00	2.160,00	0,00
	Saldo	-1.625,00	-2.160,00	0,00
Rioleringsproject Lokouter - openbare verlichting	Uitgaven	66.967,82	90.000,00	0,00
	Saldo	-66.967,82	-90.000,00	0,00
Rioleringsproject Lokouter - studie en begeleiding excl. voorontwerp.	Uitgaven	68.554,83	69.554,83	0,00
	Ontvangsten	548.000,00	685.715,00	0,00
	Saldo	479.445,17	616.160,17	0,00
Rioleringsproject Lokouter - uitvoering	Uitgaven	81.215,84	94.495,59	0,00
	Saldo	-81.215,84	-94.495,59	0,00

Actieplan: AP0204-021: Aalter realiseert de riolering Nevelestraat (GUP 44001-047).

Na de principiële goedkeuring van het college op 31 maart 2014 werd in het voorontwerpdossier van het rioleringsproject O2013019, ingediend door het gemeentebestuur Nevele bij de ambtelijke commissie, de mogelijke interesse van het gemeentebestuur Aalter voor samenwerking vermeld om het GUP-11001-017 (Nevelestraat 102-106) te realiseren. De ambtelijke commissie ging akkoord om deze bovengemeentelijke cluster mee op te nemen in het project voor subsidiëring.
Voor de realisatie van de werken op grondgebied Aalter, is een uitbreiding van de huidige overeenkomst tussen het gemeentebestuur Nevele, Aquario, Aquafin nv en studiebureau Plantec met het gemeentebestuur Aalter vereist.
Volgende werken worden voorgesteld:

Opbraak van het betonnen fietspad over een breedte van 2 m en de kasseistrook over een breedte van 55 cm;

Heraanleg van het fietspad over een breedte van 2,10 m in KWS-verharding (1,9 m) en afboording met 2 boordstenen (breedte 10 cm) en over een lengte van 345 m;

Heraanleg van de berm tussen fietspad en rijweg in grijze betonstraatstenen (i.p.v. kasseien) over een breedte van 45 cm en lengte van 345 m;

Aanleg van een DWA-riolering onder het fietspad, deels gravitair (170 m), deels via persleiding (173 m) en aansluiting op de DWA-riolering in de Bredeweg op het grondgebied Nevele;

Plaatsen van één pompunit onder het fietspad;

Opbraak van de betonnen rijweg over een lengte van 3 m x 6 m voor aanleg van de 3 huisaansluitingen.

De kostprijs voor de werken op grondgebied Aalter worden geraamd op:

Aanleg van de riolering op grondgebied Aalter (100% subsidieerbaar): 36.948,10 euro

Aanleg van de riolering op grondgebied Aalter (niet subsidieerbaar – aftrekbare btw): 26.685,90 euro excl. btw

Wegeniswerken en diverse posten (niet subsidieerbaar – 21% btw): 65.366,25 euro excl. btw

Het in aanmerking komende bedrag voor subsidie voor de rioleringswerken op het grondgebied Aalter wordt geraamd op 36.948,10 euro.

Begindatum: 01-01-2015 Einddatum: 31-12-2019

Actie: ACT-1759: Rioleringsproject Nevelestraat - studie en begeleiding

Begindatum: 01-01-2015

Actie: ACT-1760: Rioleringsproject Nevelestraat - uitvoering

Begindatum: 01-01-2015

Actie: ACT-1761: Rioleringsproject Nevelestraat - keuringen

Begindatum: 01-01-2015

Actie: ACT-1762: Rioleringsproject Nevelestraat - subsidie

Begindatum: 01-01-2015

AP0204-021: Aalter realiseert de riolering Nevelestraat (GUP 44001-047).

		Jaarrekening	Eindbudget	Initieel budget
Investeringen	**Uitgaven**	**21.681,82**	**44.760,00**	**0,00**
	Ontvangsten	**29.558,48**	**32.780,00**	**32.780,00**
	Saldo	**7.876,66**	**-11.980,00**	**32.780,00**
Rioleringsproject Nevelestraat - keuringen	Uitgaven	0,00	0,00	0,00
	Saldo	0,00	0,00	0,00
Rioleringsproject Nevelestraat - studie en begeleiding	Uitgaven	0,00	3.760,00	0,00
	Saldo	0,00	-3.760,00	0,00
Rioleringsproject Nevelestraat - uitvoering	Uitgaven	21.681,82	41.000,00	0,00
	Ontvangsten	29.558,48	32.780,00	32.780,00
	Saldo	7.876,66	-8.220,00	32.780,00

Actieplan: AP0204-022: Aalter realiseert de riolering van de Charlestonstraat (GIP 098337).

Het project 'Aanleg riolering in de Charlestonstraat' werd opgenomen in het subsidieprogramma van de Vlaamse Milieumaatschappij in het jaar 1998. Op 23 november 1999 werd voor dit project een eerste voorontwerp aan de Vlaamse Milieumaatschappij bezorgd. Omwille van ontbrekende gegevens werd dit voorontwerp niet goedgekeurd. Op 8 december 1999 kreeg het gemeentebestuur de melding dat de verantwoordelijke van het studiebureau zijn beroepsactiviteiten vanaf 1 januari 2000 heeft stopgezet en dat de lopende dossiers werden doorgegeven, zodat de continuïteit van alle nog lopende ontwerpen verzekerd zou zijn. Sindsdien ondernam het studiebureau geen verdere acties om het dossier te vervolledigen of om de continuïteit van het project O98337 'Aanleg riolering in de Charlestonstraat' te verzekeren.

Op 1 april 2014 werd door de Vlaamse Milieumaatschappij gevraagd om uiterlijk eind juni 2014 een voorontwerp, aangepast of aangevuld met de opmerkingen gesteld door de ambtelijke commissie van 19 januari 2000 aan de Vlaamse Milieumaatschappij te bezorgen of duidelijkheid over de stand van zaken van het dossier te scheppen.

Op 16 juni 2014 besliste het college om het studiebureau in gebreke te stellen, na het verstrijken van de wettelijke termijn waarbinnen het studiebureau zijn verweermiddelen dient te doen gelden, de studieopdracht voor het project O98337 'Aanleg riolering in de Charlestonstraat' stop te zetten en mee op te nemen in de studieopdracht 'Totaalbegeleiding van de studie- en uitvoeringsopdracht voor de projecten:
- AP0204-007: Rioleringsproject Aanleg gescheiden riolering in de Kestelstraat – GUP 44001-022
- AP0204-004: Rioleringsproject Plaatsen van gemeentelijke IBA voor 7 woningen in Bakensgoed
- AP0204-008: Rioleringsproject Aanleg gescheiden riolering in de Steenweg op Deinze 92-98

De Vlaamse Milieumaatschappij werd op de hoogte gebracht dat de studieopdracht, voor het project O98337 'Aanleg riolering in de Charlestonstraat', gegund aan het studiebureau werd stopgezet en een nieuwe ontwerper werd aangesteld om de gevraagde aanpassingen aan het voorontwerpdossier vóór eind december 2014 aan de Vlaamse Milieumaatschappij over te maken.

Begindatum: 01-01-2014 Einddatum: 31-03-2018

Actie: ACT-1764: Rioleringsproject Charlestonstraat - aanpassing studie en begeleiding excl. voorontwerp

Begindatum: 01-01-2014

Actie: ACT-1765: Rioleringsproject Charlestonstraat - openbare verlichting

Begindatum: 01-01-2015

Actie: ACT-1766: Rioleringsproject Charlestonstraat - uitvoering

Begindatum: 01-01-2015

Actie: ACT-1767: Rioleringsproject Charlestonstraat - onteigeningen

Begindatum: 01-01-2015

Actie: ACT-1768: Rioleringsproject Charlestonstraat - keuringen

Begindatum: 01-01-2015

Actie: ACT-1769: Rioleringsproject Charlestonstraat - subsidie

Begindatum: 01-01-2015

AP0204-022: Aalter realiseert de riolering van de Charlestonstraat (GIP 098337).

		Jaarrekening	Eindbudget	Initieel budget
Exploitatie	**Uitgaven**	**2.500,00**	**2.250,00**	**0,00**
	Saldo	**-2.500,00**	**-2.250,00**	**0,00**
Rioleringsproject Charlestonstraat - subsidie	Uitgaven	2.500,00	2.250,00	0,00
	Saldo	-2.500,00	-2.250,00	0,00
Investeringen	**Uitgaven**	**33.510,50**	**125.358,39**	**0,00**
	Ontvangsten	**0,00**	**47.000,00**	**0,00**
	Saldo	**-33.510,50**	**-78.358,39**	**0,00**
Rioleringsproject Charlestonstraat - aanpassing studie en begeleiding excl. voorontwerp	Uitgaven	957,70	8.188,13	0,00
	Saldo	-957,70	-8.188,13	0,00
Rioleringsproject Charlestonstraat - keuringen	Uitgaven	315,00	5.356,00	0,00
	Saldo	-315,00	-5.356,00	0,00
Rioleringsproject Charlestonstraat - onteigeningen	Uitgaven	17.444,69	17.446,90	0,00
	Saldo	-17.444,69	-17.446,90	0,00
Rioleringsproject Charlestonstraat - openbare verlichting	Uitgaven	0,00	3.517,30	0,00
	Saldo	0,00	-3.517,30	0,00
Rioleringsproject Charlestonstraat - uitvoering	Uitgaven	14.793,11	90.850,06	0,00
	Ontvangsten	0,00	47.000,00	0,00
	Saldo	-14.793,11	-43.850,06	0,00

Actieplan: AP0204-023: Aalter realiseert het gescheiden rioleringsstelsel in de Leegweg Nieuwe Dreef.

Begindatum: 01-01-2015

Actie: ACT-1796: Riolering Nieuwe dreef: opmaak studie en projectbegeleiding.

Op 31 oktober 2014 werd de verkavelingsaanvraag Nieuwe Dreef - Leegweg ingediend voor de ontwikkeling van het binnengebied tussen de Leegweg, Nieuwe Dreef en Aalterstraat. Het verkavelingsproject realiseert de aanleg van nieuwe wegenis waarlangs eensgezinswoningen worden opgericht met aandacht voor een kwalitatieve groenaanleg en waterberging.
Om het gescheiden rioleringsstelsel van de verkaveling stroomafwaarts optimaal aan te sluiten op het gescheiden openbaar rioleringsnet in de Aalterstraat, is de aanleg van een nieuw gescheiden stelsel in de Nieuwe Dreef noodzakelijk. Door de infrastructuurwerken uit te breiden tot het kruispunt met de Leegweg, kan de pompunit in de Leegweg worden geëlimineerd. De verkavelaar is bereid gedeeltelijk bij te dragen in de kosten voor de heraanleg van de wegenis in de Nieuwe Dreef. In het wegenisontwerp werd grote aandacht besteed aan een optimale inrichting van de Nieuwe Dreef. De mogelijkheid een aantal snelheidsremmende maatregelen te treffen, werd verder onderzocht. Hierbij hadden alle burgers een maximale inspraak.
De gemeenteraad besliste op 9 februari 2015 om de aanleg van de riolering en een deel van de wegenis in de Nieuwe Dreef, de eraan gekoppelde studie- en begeleidingskost en de veiligheidscoördinatie samen met het ondergronds brengen van de nutsleidingen en het hernieuwen van de openbare verlichting uit te voeren ten laste van het gemeentebestuur.

Begindatum: 01-01-2015

Actie: ACT-1797: Riolering Nieuwe dreef: uitvoering aanleg gescheiden stelsel.

Begindatum: 01-01-2015

Actie: ACT-1798: Riolering Nieuwe dreef: afkoppelingsstudies en keuring.

Om het gescheiden rioleringsstelsel van de verkaveling stroomafwaarts optimaal aan te sluiten op het gescheiden openbaar rioleringsnet in de Aalterstraat, is de aanleg van een nieuw gescheiden stelsel in de Nieuwe Dreef noodzakelijk. Alle bestaande woningen binnen dit traject dienen ook op privaat terrein te worden afgekoppeld.
Het gemeentebestuur stelde een afkoppelingsdeskundige, de heer Geert Lambrecht, aan. Voor alle woningen gelegen in de Nieuwe Dreef (tussen de Leegweg en de Aalterstraat) werd reeds een afkoppelingsplan en raming opgemaakt. Nadat alle afkoppelingswerken op privaat terrein zijn afgerond, kan worden overgegaan tot de keuring. Deze keuringen zijn voorzien in de

eerste helft van 2016.

Begindatum: 01-01-2015

AP0204-023: Aalter realiseert het gescheiden rioleringsstelsel in de Leegweg Nieuwe Dreef.

		Jaarrekening	Eindbudget	Initieel budget
Investeringen	**Uitgaven**	**0,00**	**6.966,86**	**0,00**
	Saldo	**0,00**	**-6.966,86**	**0,00**
Riolering Nieuwe dreef: opmaak studie en projectbegeleiding.	Uitgaven	0,00	829,08	0,00
	Saldo	0,00	-829,08	0,00
Riolering Nieuwe dreef: uitvoering aanleg gescheiden stelsel.	Uitgaven	0,00	6.137,78	0,00
	Saldo	0,00	-6.137,78	0,00

Actieplan: AP0204-024: Aalter voert het project renovatie pompen uit.

Begindatum: 01-01-2016

AP0204-024: Aalter voert het project renovatie pompen uit.

		Jaarrekening	Eindbudget	Initieel budget
Investeringen	**Uitgaven**	**6.570,45**	**10.000,00**	**14.000,00**
	Saldo	**-6.570,45**	**-10.000,00**	**-14.000,00**
Aalter voert het project renovatie pompen uit.	Uitgaven	6.570,45	10.000,00	14.000,00
	Saldo	-6.570,45	-10.000,00	-14.000,00

Actieplan: AP0204-025: Project KPR - keuringen private riolering volgens VLARIO software

Begindatum: 01-01-2016

Actieplan: AP0204-026: Aalter realiseert het gescheiden rioleringsstelsel in de Papenwal

Op 31 mei 2017 werd een verkavelinsgaanvraag ingediend voor de percelen gelegen tussen de Sportlaan, Lindestraat en Sint-Jozefstraat, kadastraal gekend als afdeling 2, sectie D, nummers 223, 224/b, 224/c, 227/b/ex, 229/k, 230/v, 230/x, 231/a, 233 en 234.

Op basis van de vaststellingen ter plaatse wordt het het afval- en regenwaterafval van de woningen gelegen langs de Papenwal in 2 gemengde leidingen verzameld die ter hoogte van de Sportlaan lozen in de collector van Aquafin.

Op basis van vaststellingen ter plaatse en op basis van het gewijzigde verkavelingsplan goedgekeurd op 11 juli 1975 blijkt dat er in de Sportlaan een leiding aanwezig is die de riolen van de Papenwal vroeger verbond met de Ketelbeek. Er is vastgesteld dat de verbinding buiten dienst werd gesteld, vermoedelijk tijdens de aanleg van de collector om het afvalwater te capteren en af te leiden van de Ketelbeek.

Door het aanleggen van een gescheiden stelsel in de Papenwal zou het regenwater afkomstig van de Papenwal en de langs deze straat gelegen woningen, en van de verkaveling Sint-Jozefstraat, naar de Ketelbeek kunnen worden afgeleid.

Op 16 oktober 2017 besliste het college van burgemeester en schepenen om principieel akkoord te gaan om samen met de aanleg van de verkaveling een gescheiden openbaar rioleringsstelsel te realiseren in de Papenwal tot in de Sportlaan. De verdeling van de kosten ten laste van het gemeentebestuur en ten laste van de verkavelaar voor de vernieuwing van de openbare riolering in de Papenwal tot in de Sportlaan, is vastgelegd in de verkavelingsovereenkomst. Voor het gemeentebestuur betreft dit:
- De afkoppelingen op openbaar domein voor de bestaande woningen langs het tracé waar een gescheiden rioleringsstelsel zal worden gerealiseerd;
- De eventuele meerwerken voor de heraanleg van de wegenis langs dit tracé waar nodig.

Begindatum: 01-01-2018

Actie: ACT-2004: Aalter realiseert het gescheiden rioleringsstelsel in de Papenwal: studie en begeleiding

Studiebureau Goegebeur, aangesteld door de verkavelaar, zal instaan voor de studie en begeleiding van de rioleringswerken in de

Papenwal/Sportlaan.

Het ontwerp betreft de nodige ingrepen voor de aanleg van een nieuwe DWA-riool en het hergebruik van de bestaande leidingen als RWA-leidingen+aansluiting op de Ketelbeek.

De verdeling van de studiekosten tussen verkavelaar en gemeentebestuur is vastgelegd in de verkavelingsovereenkomst.

Begindatum: 01-01-2018

Actie: ACT-2005: Aalter realiseert het gescheiden rioleringsstelsel in de Papenwal: wegenis en rioleringen

Begindatum: 01-01-2018

Actie: ACT-2006: Aalter realiseert het gescheiden rioleringsstelsel in Papenwal: afkoppelingsstudie / keuringen

De aanleg van een gescheiden openbaar rioleringsstelsel in de Papenwal impliceert dat ook de private afvoer gescheiden dient te worden. Hiertoe dienen afkoppelingsstudies opgemaakt te worden. De afkoppelingswerken dienen gekeurd te worden. Hiervoor wordt het raamcontract afkoppelingsadvies en keuringen aangesproken.

Begindatum: 01-01-2018

Actie: ACT-2007: Aalter realiseert het gescheiden rioleringsstelsel in de Papenwal: subsidies

Voor de verplichte afkoppeling van de private afvoer in de Papenwal, kunnen burgers rekenen op een subsidie op de 2de schijf van 500 euro van de uitvoeringskosten.

Begindatum: 01-01-2018

AP0204-026: Aalter realiseert het gescheiden rioleringsstelsel in de Papenwal

		Jaarrekening	Eindbudget	Initieel budget
Exploitatie	**Uitgaven**	**0,00**	**0,00**	**7.200,00**
	Saldo	**0,00**	**0,00**	**-7.200,00**
Aalter realiseert het gescheiden rioleringsstelsel in de Papenwal: subsidies	Uitgaven	0,00	0,00	7.200,00
	Saldo	0,00	0,00	-7.200,00
Investeringen	**Uitgaven**	**0,00**	**0,00**	**50.700,00**
	Saldo	**0,00**	**0,00**	**-50.700,00**
Aalter realiseert het gescheiden rioleringsstelsel in Papenwal: afkoppelingsstudie / keuringen	Uitgaven	0,00	0,00	7.000,00
	Saldo	0,00	0,00	-7.000,00
Aalter realiseert het gescheiden rioleringsstelsel in de Papenwal: studie en begeleiding	Uitgaven	0,00	0,00	1.700,00
	Saldo	0,00	0,00	-1.700,00
Aalter realiseert het gescheiden rioleringsstelsel in de Papenwal: wegenis en rioleringen	Uitgaven	0,00	0,00	42.000,00
	Saldo	0,00	0,00	-42.000,00

Actieplan: AP0204-027: Aalter realiseert riolering in Nevelestraat - Lomolenstraat - Lentakker - Kleitestraat

(GUP44001-002/064)

Actie: ACT-2010: Riolering Nevelestraat - Lomolenstraat - Lentakker - Kleitestraat: studie en ontwerp

Aquafin bereidt de lijst voor van de bovengemeentelijke rioleringsprojecten op grondgebied Aalter. Deze lijst zal worden voorgelegd aan de VMM voor mogelijke vastlegging in 2018. Met het oog op de sanering van de Poekebeek, staat de uitvoering van de riolering in de Nevelestraat hoog op de verlanglijst. In deze projectzone is ook een overnamepunt aanwezig waardoor de gemeentelijke rioleringsprojecten in de Nevelestraat, Lomolenstraat, Lentakker en Kleitestraat (GUP 44001-002 en 44001-064) kunnen worden gekoppeld aan dit bovengemeentelijk project. Indien er wordt besloten mee te gaan met dit project, komen de gemeentelijke rioleringsprojecten mee in aanmerking voor subsidie conform het besluit van de Vlaamse regering van 1 februari 2002. Een studiebureau dient te worden aangesteld en een ontwerpdossier dient te worden voorbereid.

Begindatum: 01-01-2018

AP0204-027: Aalter realiseert riolering in Nevelestraat - Lomolenstraat - Lentakker - Kleitestraat

		Jaarrekening	Eindbudget	Initieel budget
Investeringen	**Uitgaven**	**0,00**	**0,00**	**10.000,00**
	Saldo	**0,00**	**0,00**	**-10.000,00**
Riolering Nevelestraat - Lomolenstraat - Lentakker - Kleitestraat: studie en ontwerp	Uitgaven	0,00	0,00	10.000,00
	Saldo	0,00	0,00	-10.000,00

Actieplan: AP0204-028: Aalter realiseert de rioleringswerken in de Stekelbeekstraat tot overnamepunt

Begindatum: 01-01-2018

Actie: ACT-2011: Aalter realiseert de rioleringswerken in Stekelbeekstraat tot overnamepunt: studie en ontwerp

Aquafin bereidt de lijst voor van de bovengemeentelijke rioleringsprojecten op grondgebied Aalter. Deze zal worden voorgelegd aan de VMM voor mogelijke vastlegging in 2018. Het bovengemeentelijk rioleringsproject in de Stekelbeekstraat wordt mogelijks door de VMM weerhouden. In deze projectzone is ook een overnamepunt aanwezig, waardoor de gemeentelijke rioleringsproject in de Stekelbeekstraat, Zwagershullestraat en Eksterstraat (GUP 44001-011/046/058/0469 en 44080-026) kunnen worden gekoppeld aan dit bovengemeentelijk project. Indien er wordt besloten mee te gaan met dit project, komen de gemeentelijke rioleringsprojecten mee in aanmerking voor subsidie conform het besluit van de Vlaamse regering van 1 februari 2002. Een studiebureau dient te worden aangesteld en een ontwerpdossier dient te worden voorbereid.

Begindatum: 01-01-2018 Uitvoeringstrend: Vertraagd

AP0204-028: Aalter realiseert de rioleringswerken in de Stekelbeekstraat tot overnamepunt

		Jaarrekening	Eindbudget	Initieel budget
Investeringen	**Uitgaven**	**0,00**	**0,00**	**10.000,00**
	Saldo	**0,00**	**0,00**	**-10.000,00**
Aalter realiseert de rioleringswerken in Stekelbeekstraat tot overnamepunt: studie en ontwerp	Uitgaven	0,00	0,00	10.000,00
	Saldo	0,00	0,00	-10.000,00

Actieplan: AP0204-029: Aalter realiseert het gescheiden rioleringsstelsel in de Bierweg 1 tot 37

Begindatum: 01-01-2018

Actie: ACT-2012: Aalter realiseert het gescheiden rioleringsstelsel in de Bierweg 1 tot 37: studie en ontwerp

Aquafin renoveert de collector in de Kruisstraat. De wegenis en riolering in de Bierweg 1-37 is in zeer slechte staat. Het is aan te bevelen, na de werken van Aquafin, de riolering aansluitend mee aan te pakken. Een totaalproject met een volledige herinrichting van de straat wordt voorgesteld. Een studiebureau dient te worden aangesteld en een ontwerpdossier dient te worden voorbereid.

Begindatum: 01-01-2018

AP0204-029: Aalter realiseert het gescheiden rioleringsstelsel in de Bierweg 1 tot 37

		Jaarrekening	Eindbudget	Initieel budget
Investeringen	**Uitgaven**	**0,00**	**0,00**	**10.000,00**
	Saldo	**0,00**	**0,00**	**-10.000,00**
Aalter realiseert het gescheiden rioleringsstelsel in de Bierweg 1 tot 37: studie en ontwerp	Uitgaven	0,00	0,00	10.000,00
	Saldo	0,00	0,00	-10.000,00

Actieplan: AP0204-030: Heraanleg / herstel Moerstraat

Begindatum: 01-01-2018

Actie: ACT-2024: Heraanleg/herstel Moerstraat: wegeniswerken

Het fietspad in de Moerstraat ligt naast boomvakken waar platanen zijn aangeplant. De groeiende boomwortels zorgen voor terugkerende opstuwing van de asfaltverharding. De oneffenheden zorgen voor een onveilige situatie. In het kader van de veiligheid moet het fietspad hersteld worden.

Begindatum: 01-01-2018 Uitvoeringstrend: Niet gestart

AP0204-030: Heraanleg / herstel Moerstraat

		Jaarrekening	Eindbudget	Initieel budget
Investeringen	**Uitgaven**	**63.415,20**	**75.000,00**	**0,00**
	Saldo	**-63.415,20**	**-75.000,00**	**0,00**
Heraanleg/herstel Moerstraat: wegeniswerken	Uitgaven	63.415,20	75.000,00	0,00
	Saldo	-63.415,20	-75.000,00	0,00

Actieplan: AP0204-031: Heraanleg / herstel Brouwerijstraat

Begindatum: 01-01-2018

Actie: ACT-2025: Heraanleg / herstel Brouwerijstraat: wegeniswerken

Begindatum: 01-01-2018 Uitvoeringstrend: Niet gestart

Operationele beleidsdoelstelling: OD-80: Ontwikkeling regionale bedrijvencentra.

Het is de bedoeling om economische activiteiten te bundelen in economische knooppunten, om de economische sterkte van iedere subregio te ondersteunen en om het ruimtelijk beleid te ondersteunen met het economisch ontwikkelingsbeleid.
Voor economische knooppunten worden de volgende ontwikkelingsperspectieven vooropgesteld:
- gefaseerde ontwikkeling van bedrijventerreinen;
- concentratie van bedrijventerreinen in economische knooppunten;
- differentiatie van bedrijventerreinen;
- realisatie van bedrijventerreinen in handen van de overheid;
- optimale lokalisatie en kwaliteitsvolle inrichting van lokale, gemengd regionale en specifiek regionale bedrijventerreinen;
- ontwikkelings- en uitbreidingsmogelijkheden voor bestaande bedrijven buiten de bedrijventerreinen.

In Aalter, geselecteerd als specifiek economisch knooppunt, bakent de provincie de regionale bedrijventerreinen af.

Aalter beschikt over vier ambachtelijke bedrijventerreinen.
Het gebied tussen Aalter-Centrum en het industrieterrein Lakeland vormt de overgang tussen de industrie en de woonzones.
De overige drie ambachtelijke gebieden zijn gelegen in de kleinere kernen of in de open ruimte: Lobulck, Aalter-Brug en Bellem.

Einddatum: 31-12-2013

Actieplan: AP-206: Ontwikkeling gemengd regionaal bedrijvencentrum Woestijne.

Het RUP Regionaal Bedrijventerrein - goedgekeurd op 13 februari 2007 - voorziet in de aanleg van een bedrijventerrein van 30 hectaren ter hoogte van de site Woestijne in Aalter-Brug.

Deze site is geselecteerd omwille van de ligging aan het kanaal, waardoor er ruimte is voor watergebonden bedrijven.

Bij de uitwerking van het bedrijventerrein is in hoge mate rekening gehouden met landschappelijke en cultuurhistorische elementen.

Het Woestijnegoed en de dreven die deel uitmaken van de aloude ontginningsstructuur, zijn als structurerende elementen in het bedrijventerrein opgenomen en zullen het bedrijventerrein een eigen identiteit geven.

Indicator: # bedrijven op het bedrijventerrein Woestijne.

Begindatum: 01-01-2011

Operationele beleidsdoelstelling: OD-08-08: Aalter investeert in ICT om de doelstellingen te realiseren en de dienstverlening te optimaliseren.

Het DigitAalter-project ambieert een vergaande digitale dienstverlening tussen het gemeentebestuur en de klant.
Daarnaast heeft het gemeentebestuur Aalter een aantal verplichtingen ten aanzien van hogere overheden, waarbij uitwisseling en integratie op het niveau van authentieke bronnen centraal staan. Decretale verplichtingen, zoals het CRAB-, GRB- en KLIP-decreet, zijn slechts enkele verplichtingen die een impact zullen hebben op de manier waarop wij met digitale informatie zullen omgaan. Authentieke bronnen met een geografische component zullen zich stilaan nestelen in de gemeentelijke processen en bij het afleveren van producten.

Het verder versterken van CRM als mid-office laag moet de versnippering van informatie tegengaan. Het vormt de lokale authentieke bron voor het gemeentebestuur en een geïntegreerde werkomgeving voor de medewerkers.
Daarnaast zullen projecten als de digitale omgevingsvergunning voor het gemeentebestuur niet alleen een nieuwe manier van werken, maar ook nieuwe instrumenten vragen.

Het Nieuwe Werken-concept moet de ambtenaar in staat stellen flexibel met digitale informatie om te gaan. Niet langer is de ambtenaar gebonden aan zijn werkplek, noch aan papieren dossiers: informatie is overal voor iedereen digitaal toegankelijk.

Beleidsindicator: Realisatiegraad van de vooropgestelde acties in OD 08-08
Streefwaarde: 100%
Bron: Foxbeleid
Input van de cel: Kwaliteit en ICT
Begindatum: 01-01-2014 Einddatum: 31-12-2019

Actieplan: AP0808-001: Digitalisering van de toegang tot de vrijetijdsdienstverlening.

Deze actie houdt de digitalisering in van de toegang tot de vrijetijdsdienstverlening in functie van een optimale klantvriendelijkheid.

Begindatum: 01-01-2014 Einddatum: 31-12-2019

Actie: ACT-1278: Integratie van de vrijetijdssoftware met elkaar en met bestaande software (o.a. CRM en Alfa).

Om de werklast te verminderen, zal het bestuur ervoor zorgen dat nieuwe en bestaande pakketten in het kader van vrijetijd met elkaar en met centrale pakketten als CRM, Alfa, ... data uitwisselen en elkaar aanvullen.
Daarnaast is het ook de bedoeling om de burgers zelf een aantal zaken te laten invoeren via internet. Vooral in het kader van de organisatie van evenementen wordt dit overwogen. Dit sluit volledig aan bij het project DigitAalter.

Begindatum: 01-01-2014 Uitvoeringstrend: In uitvoering

Actie: ACT-1279: Aankoop softwarepakket voor het online inschrijven voor de buitenschoolse kinderopvang.

Momenteel gebeurt de inschrijving van kinderen in de Buitenschoolse kinderopvang tijdens de zomervakantie via het e-loket. Het huidige softwarepakket van de cel BKO heeft geen webmodule en geen koppeling met het e-loket. Het gemeentebestuur gaat op zoek naar een oplossing die toelaat dat de (groot)ouders direct zelf uur & plaats kunnen kiezen om in te schrijven voor de Buitenschoolse Kinderopvang, rekening houdend met de beschikbaarheden. Bij voorkeur wordt gebruik gemaakt van gegevens die het gemeentebestuur ter beschikking heeft (bv. verwantschap uit CRM).

Dit houdt in:
- Front-office toepassing voor gemakkelijk en snel registreren van aanwezigheden.
- Back-office toepassing om controles e.d.m. te doen en afrekeningen te genereren i.f.v. de aanwezigheden. (koppeling ALFA)

Begindatum: 01-01-2014 Einddatum: 09-01-2014

Actie: ACT-1280: Aankoop softwarepakket online inschrijven voor gemeentelijke activiteiten.

Het gemeentebestuur wenst een oplossing die toelaat dat de burgers zichzelf of hun kinderen (gebaseerd op verwantschap uit CRM) kunnen inschrijven op gemeentelijke activiteiten, rekening houdend met de beschikbaarheden. Deze toepassing moet gekoppeld worden met reeds bestaande software, zodat er een tijdswinst kan gegenereerd worden, zowel voor de ouders als administratie.

Begindatum: 01-01-2014 Einddatum: 31-12-2018

AP0808-001: Digitalisering van de toegang tot de vrijetijdsdienstverlening.

		Jaarrekening	Eindbudget	Initieel budget
Exploitatie	**Uitgaven**	**0,00**	**0,00**	**0,00**
	Saldo	**0,00**	**0,00**	**0,00**
Aankoop softwarepakket online inschrijven voor gemeentelijke activiteiten.	Uitgaven	0,00	0,00	0,00
	Saldo	0,00	0,00	0,00
Aankoop softwarepakket voor het online inschrijven voor de buitenschoolse kinderopvang.	Uitgaven	0,00	0,00	0,00
	Saldo	0,00	0,00	0,00
Investeringen	**Uitgaven**	**0,00**	**0,00**	**0,00**
	Saldo	**0,00**	**0,00**	**0,00**
Aankoop softwarepakket online inschrijven voor gemeentelijke activiteiten.	Uitgaven	0,00	0,00	0,00
	Saldo	0,00	0,00	0,00

Actieplan: AP0808-002: Optimalisatie van de informaticaondersteuning van het HRM-beleid.

De werkprocessen van de cel Personeel verlopen niet via een geïntegreerde en geautomatiseerde HRM-tool. De gegevens zijn verspreid over verschillende pakketten en toepassingen die onderling niet communiceren. Om een efficiënt HRM-beleid te kunnen voeren, wordt de ICT-ondersteuning van de cel Personeel verder uitgewerkt.

Begindatum: 01-01-2016 Einddatum: 31-12-2019

Actieplan: AP0808-003: Aankoop van bijkomende functionaliteiten of modules in het kader van het beheer van de website.

Aalter zet in op digitale communicatie en elektronische dienstverlening via de website.
De website van het gemeentebestuur werd in 2011 grondig vernieuwd, waarbij ook de mogelijkheden van het e-loket werden uitgewerkt. Het versterken van de elektronische overheid (e-government) kan tot betere dienstverlening en meer administratieve vereenvoudiging leiden.
In het kader van het dagelijks beheer en het up-to-date houden van de website kunnen bijkomende functionaliteiten of modules noodzakelijk zijn.

Begindatum: 01-01-2015 Uitvoeringstrend: In uitvoering

AP0808-003: Aankoop van bijkomende functionaliteiten of modules in het kader van het beheer van de website.

		Jaarrekening	Eindbudget	Initieel budget
Exploitatie	**Uitgaven**	**0,00**	**0,00**	**0,00**
	Saldo	**0,00**	**0,00**	**0,00**
Aankoop van bijkomende functionaliteiten of modules in het kader van het beheer van de website.	Uitgaven	0,00	0,00	0,00
	Saldo	0,00	0,00	0,00
Investeringen	**Uitgaven**	**18.562,92**	**28.615,58**	**0,00**
	Saldo	**-18.562,92**	**-28.615,58**	**0,00**
Aankoop van bijkomende functionaliteiten of modules in het kader van het beheer van de website.	Uitgaven	18.562,92	28.615,58	0,00
	Saldo	-18.562,92	-28.615,58	0,00

Actieplan: AP0808-004: Aankopen en/of opdrachten in functie van verplichtingen, opgelegd door de Vlaamse Overheid.

Op verschillende terreinen worden er verplichtingen opgelegd door de Vlaamse overheid voor het bijhouden van databanken of uitwisselen van informatie. Het gemeentebestuur probeert deze verplichtingen te integreren in de werking en indien mogelijk een meerwaarde te creëren voor de dienstverlening. Zo werd bijvoorbeeld voor de postregistratie ingezet op een CRM-pakket dat naast het beheer van de klanten en relaties nog andere mogelijkheden tot ondersteuning van de medewerkers biedt. De verwachtingen zijn dat de komende jaren de geografische component aan belang zal winnen en er daarnaast moet ingezet worden op het stroomlijnen van de digitale ontwikkeling, zodat het geheel beheersbaar blijft.

Door een procesmatige manier van werken en in te zetten op automatisering beoogt het gemeentebestuur meer transparantie en een vlottere afhandeling met de klant, betere ondersteuning van de medewerkers en een efficiënte organisatie. De eerste stappen zijn daarin reeds gezet, maar het bestuur heeft de intentie om de volledige documentontsluiting te optimaliseren en te automatiseren met daarbij aandacht voor het document management systeem en digitale archivering.

Het is op lokaal niveau van belang dat de geografische informatie geïntegreerd wordt in de gemeentelijke werking, om beleidsinformatie over alle domeinen heen te kunnen aanwenden. Dit behelst de ontsluiting van geo-informatie en aanverwante vergunningen.

Begindatum: 01-01-2014 Einddatum: 31-12-2019

Actie: ACT-1414: Het up-to-date houden van een centraal referentie adressenbestand (CRAB).

Vanaf midden 2011 is het CRAB-decreet in werking, waardoor alle nieuwe adressen alleen nog door het lokale bestuur mogen worden toegekend. Het CRAB is een authentieke bron. Dit betekent dat dit de enige bron wordt voor adresgegevens en dat alle (Vlaamse) overheden hiervan gebruik zullen moeten maken. Meldingen van fouten of onvolledigheden zullen aan de lokale besturen overgemaakt worden.

Begindatum: 01-01-2014 Uitvoeringstrend: Volgens plan

Actie: ACT-1415: Inspelen op ontwikkelingen op Vlaams niveau met betrekking tot geo-informatie.

A) Harmonisering procedures rechten van voorkoop.
Het e-voorkooploket voor het beheer en de bekendmaking van de Vlaamse voorkooprechten zal worden geoptimaliseerd. Dit loket zal worden beheerd door de Vlaamse grondenbank (van de VLM) en bijgehouden door het gemeentestuur.

B) Aanmaak en beheer middenschalig wegenbestand (Middenschalig Referentiebestand-wegen).
Op Vlaams niveau wordt er een actueel en gebiedsdekkend wegenbestand aangemaakt met officiële straatnamen en wegnummers. De gemeente Aalter zal worden betrokken bij de actualisatie ervan.

C) Het ontsluiten en uitwisselen van geo-informatie tussen de beheerders en gebruikers van kabel- en leidinginformatie bevorderen.
Nu is het al mogelijk om een aanvraag voor informatie over kabels en leidingen digitaal door te sturen via het KLIP-portaal naar de beheerder. Het IMKL (Informatiemodel Kabels en Leidingen) zal verder uitgewerkt worden, zodat tegen 2014 de gevraagde informatie ook digitaal kan teruggestuurd worden. Ook de gemeente Aalter is beheerder van kabels en leidingen en zal deze informatie digitaal moeten aanleveren.

D) Opbouw en beheer grootschalig referentiebestand (GRB)
Het GRB is een digitale basiskaart van Vlaanderen die in de loop van 2015 gebiedsdekkend zou moeten zijn. Dit GRB bevat grootschalige gegevens van o.a. gebouwen, percelen, wegen, waterlopen... Vele besturen zijn nu al GRB-meldingsplichting. Zij moeten alle terreinmutaties en fouten doorgeven aan het AGIV. Tegen 2013 zullen alle skeletbestanden voor heel Vlaanderen beschikbaar zijn. Hierdoor worden de eerste toepassingen met GRB mogelijk.

E) Ontwikkeling generiek informatieplatform openbaar domein (GIPOD)
Vlaanderen zal een platform ontwikkelen om informatie bij hinder op het openbare domein, zoals nuts- en wegenwerken, manifestaties en omleidingen uit te wisselen. De ontwikkelingsfase en de integratiefase was voorzien voor 2011, de implementatie in 2012. Versie 2.0 is klaar medio 2013.

Begindatum: 01-01-2014

Actie: ACT-1416: Aankoop van een softwarepakket in functie van het gedigitaliseerd proces van de omgevingsvergunning.

Dit project wil de informatie-uitwisseling tussen alle mogelijke actoren bij de (bouw- en milieu-)aanvraagprocedure digitaliseren en stroomlijnen van de aanvraag tot de statistische verwerking. De uiteindelijke bedoeling is dat iedereen die een aanvraag indient ook de status ervan kan opvolgen en contact kan opnemen met alle betrokken diensten van de overheid via één loket. In de aanloop naar de invoering van de omgevingsvergunning zal geïnvesteerd worden in een nieuw multifunctioneel softwarepakket ter vervanging van het huidige Remmicom-pakket.
Daarnaast wordt het digitaal loket in kader van omgevingsvergunningen gerealiseerd.

Begindatum: 01-01-2015 Uitvoeringstrend: Vertraagd

Actie: ACT-1421: Verdere ontwikkelingen in CRM en externe ondersteuning bij problemen CRM 2014-2019/Samen aanbesteden

Aalter zal in de komende jaren gaan voor een service-georiënteerde architectuur gekenmerkt door:
- een verdere versterking van de mid-office laag CRM, integratie van authentieke bronnen en het realiseren van koppelingen op basis van open standaarden met back-office pakketten;
- een versterking van de front-office die gekenmerkt wordt door het afhandelen van elektronische transacties en afleveren van producten op een digitale manier.

Daarnaast worden steeds optimalisaties doorgevoerd, rekening houdend met de beschikbare kredieten, zoals o.a.
- optimalisatie van de beveiliging;

- integratie van het CRAB-gegeven in CRM;
- ontkoppeling van de verschillende rollen per individu (creëren van een tussenlaag);
- wijzigen structuur contacten;
- realisatie periodieke import doelstellingen/actieplannen/acties vanuit Foxbeleid naar CRM;
- realisatie inventaris per gebouw in CRM;
- koppeling met andere pakketten?
- helpdesk personeel?
- aanvraag vorming?
- integratie informatieformulier stedenbouwkundige vergunningen
-...

Begindatum: 01-01-2014 Uitvoeringstrend: Volgens plan

Actie: ACT-1422: Realisatie Document Management Systeem en digitale archivering.

Het gemeentebestuur beheert veel informatie die zowel op analoge als op digitale manier bezorgd of gecreëerd wordt. Voor analoge informatie bestaat een beheers- en archiveringssysteem. Digitale informatie is momenteel opgeslagen in verschillende bestandsformaten en in verschillende softwarepakketten, naast een mappenstructuur op een centrale server. Momenteel wordt de NDC-code gebruikt als basisleidraad voor de mappenstructuur om de koppeling te voorzien met de analoge documenten en archivering. Er is echter geen uitgewerkt archiveringsbeleid voor digitale documenten: de regels inzake bewaartermijnen worden niet toegepast op digitale documenten sporadisch wordt er 'gearchiveerd' op CD-roms, waarbij de bestanden in hun oorspronkelijk formaat worden opgeslagen.

Het bestuur beoogt in de toekomst:
- een gestructureerd centraal digitaal klassement;
- unieke documenten en dossiers;
- maximale toegankelijkheid van informatie;
- een digitaal archief dat zich richt naar het archiveringsdecreet;

en hoopt dit te realiseren door een document management systeem dat als neutraal platform zorgt voor de opslag en archivering van de digitale documenten waarop andere applicaties kunnen geënt worden voor de dagelijkse werking.

Een document management systeem zal niet alleen instaan voor de ontsluiting van ingescande poststukken. De dossiergerichte benadering die in MS Dynamics wordt gehanteerd dient aan het DMS te worden gekoppeld. MS Dynamics is daarbij dus 'leidend'. De inrichting van het DMS gebeurt volgens 'documentattributen' (metadata) van MS Dynamics.

Begindatum: 01-01-2014 Uitvoeringstrend: In voorbereiding

Actie: ACT-1715: Uitrol van GIS in de volledige organisatie.

Het gemeentebestuur heeft de voorbije jaren al sterk ingezet op de technische ontwikkelingen en het gebruik van GIS. Dit gegeven biedt echter ook mogelijkheden in de beleidsplanning en -sturing. Daarom is het wenselijk het GIS-gebeuren in de volledige organisatie uit te rollen.

Begindatum: 01-01-2014

AP0808-004: Aankopen en/of opdrachten in functie van verplichtingen, opgelegd door de Vlaamse Overheid.

		Jaarrekening	Eindbudget	Initieel budget
Exploitatie	**Uitgaven**	**50.990,00**	**48.500,00**	**31.000,00**
	Ontvangsten	**4.500,00**	**4.500,00**	**0,00**
	Saldo	**-46.490,00**	**-44.000,00**	**-31.000,00**
Aankoop van een softwarepakket in functie van het gedigitaliseerd proces van de omgevingsvergunning.	Ontvangsten	4.500,00	4.500,00	0,00
	Saldo	4.500,00	4.500,00	0,00
Het up-to-date houden van een centraal referentie adressenbestand (CRAB).	Uitgaven	0,00	0,00	0,00
	Saldo	0,00	0,00	0,00
Inspelen op ontwikkelingen op Vlaams niveau met betrekking tot geo-informatie.	Uitgaven	0,00	0,00	0,00
	Saldo	0,00	0,00	0,00
Uitrol van GIS in de volledige organisatie.	Uitgaven	50.990,00	48.500,00	31.000,00
	Saldo	-50.990,00	-48.500,00	-31.000,00
Investeringen	**Uitgaven**	**79.779,47**	**192.842,48**	**60.000,00**
	Saldo	**-79.779,47**	**-192.842,48**	**-60.000,00**
Aankoop van een softwarepakket in functie van het gedigitaliseerd proces van de omgevingsvergunning.	Uitgaven	24.089,98	66.270,91	0,00
	Saldo	-24.089,98	-66.270,91	0,00
Realisatie Document Management Systeem en digitale archivering.	Uitgaven	0,00	0,00	0,00
	Saldo	0,00	0,00	0,00
Verdere ontwikkelingen in CRM en externe ondersteuning bij problemen CRM 2014-2019/Samen aanbesteden	Uitgaven	55.689,49	126.571,57	60.000,00
	Saldo	-55.689,49	-126.571,57	-60.000,00

Actieplan: AP0808-005: Aankopen en/of opdrachten in functie van verplichtingen, opgelegd door de Federale Overheid.

Op verschillende terreinen worden er verplichtingen opgelegd door de Federale Overheid voor het bijhouden van databanken of uitwisselen van informatie. Het gemeentebestuur probeert deze verplichtingen te integreren in de werking en indien mogelijk een meerwaarde te creëren voor de dienstverlening.

Begindatum: 01-01-2014 Einddatum: 31-12-2019

Actie: ACT-1428: Realisatie gedigitaliseerd Centraal Strafregister.

Gemeenten moeten ook na 31 december 2012 uittreksels uit het strafregister afgeven.
De gemeentelijke strafregisters worden gevoed met gegevens over veroordelingen die door de griffies van de strafrechtbanken aan de gemeentelijke administratie van de woonplaats of verblijfplaats van de veroordeelde bezorgd worden. Vanaf 31 december 2012 zouden deze gemeentelijke strafregisters geïntegreerd moeten zijn in een gedigitaliseerd Centraal Strafregister. Dit werd bepaald door artikel 10 van de Wet van 31 juli 2009. Ondertussen is het al een tijdje duidelijk dat deze streefdatum niet gehaald zal worden. Dit alles houdt verband met een grote vertraging bij de modernisering van het informaticasysteem van de rechterlijke orde (Mammoet) en verdere digitalisering van de uitspraken van de verschillende rechtbanken in ons land, het project MaCH (Mammouth at Central Hosting).

Deze actie werd reeds opgenomen in de meerjarenplanning en gekoppeld aan een nulkrediet, aangezien er nog geen concrete informatie van de centrale overheid werd ontvangen.

Begindatum: 01-01-2014

Actie: ACT-1429: Verplichting tot afleveren van biometrische paspoorten.

De lidstaten van de Europese Unie, ter uitvoering van de Europese verordening (EG) 2252/2004 van 13.12.2004, hebben de verplichting om biometrische paspoorten van de tweede generatie (met vingerafdrukken) af te geven. De Directie-generaal Consulaire zaken van de FOD Buitenlandse Zaken is belast met het project voor de invoering van de biometrische gegevens in de Belgische paspoorten. Die gegevens zijn de vingerafdrukken en een foto die voortaan aan strengere eisen zal moeten voldoen. De handtekening van de drager wordt ook gedigitaliseerd. (circulaire mails van 27 april 2009, 9 juli 2009 en 4 november 2009).

Voor de uitrusting van de gemeenten en de provinciebesturen werd er op 16 september 2009 een afzonderlijke overheidsopdracht uitgeschreven door FOD Buitenlandse Zaken. Momenteel wordt de laatste hand gelegd aan het lastenboek. De gunning van de opdracht zal in de eerstkomende maanden gebeuren.

De overheidsopdracht werd uitgeschreven ten gevolge van de regeringsbeslissing van 11 september 2009, die groen licht gaf voor een offerteaanvraag om paspoortloketten uit te rusten met “live enrollment”-apparatuur. Dit materiaal bestaat uit een scanner voor de registratie van vingerafdrukken, een signature pad en de apparatuur om de foto “live” te nemen. Per paspoortbureau wordt ook de volgende uitrusting voorzien: een fotoscanner als back-up voor de “live”-apparatuur, een PC en – in functie van de

werklast van het paspoortbureau - eventueel één of meerdere bijkomende PC's. Die PC's dienen geïntegreerd te worden in het informaticanetwerk.

Het gemeentebestuur beschikt nog niet over verdere informatie, bijgevolg wordt deze actie verder opgenomen in de meerjarenplanning, gekoppeld aan een nulkrediet.

Begindatum: 01-01-2014 Einddatum: 28-03-2014

Actie: ACT-1913: Actualiseren databank TRP Aalter - in het kader van de digitale planaanvragen

Volgens de verplichtingen van het KLIP-decreet zijn de kabel- en leidingbeheerders verplicht vanaf 1 januari 2016 de planaanvragen digitaal via webservices over te maken. Hiervoor dienen de bestaande GIS-platformen aangepast te worden, dient de nodige software te worden voorzien en/of de nodige overeenkomsten met andere beheerders (Farys, Aquafin, derden, ..) te worden onderhandeld.

Indien het gemeentebestuur als kabel-en leidingbeheerder geen informatie bij een planaanvraag aanlevert en er treedt op dat moment kabel/leidingschade op bij feitelijke graafwerken, dan is het gemeentebestuur hiervoor aansprakelijk.

Een noodzakelijke voorwaarde voor het aanleveren van informatie is te beschikken over actuele, digitale en geogerefereerde riooldata voor het volledige grondgebied. Doordat het TRP-plan van Aalter niet meer is geactualiseerd sinds 2005, dringt zich een actualisatie van de databank op.

AP0808-005: Aankopen en/of opdrachten in functie van verplichtingen, opgelegd door de Federale Overheid.

		Jaarrekening	Eindbudget	Initieel budget
Exploitatie	**Uitgaven**	**0,00**	**0,00**	**0,00**
	Saldo	**0,00**	**0,00**	**0,00**
Realisatie gedigitaliseerd Centraal Strafregister.	Uitgaven	0,00	0,00	0,00
	Saldo	0,00	0,00	0,00
Verplichting tot afleveren van biometrische paspoorten.	Uitgaven	0,00	0,00	0,00
	Saldo	0,00	0,00	0,00
Investeringen	**Uitgaven**	**0,00**	**0,00**	**0,00**
	Saldo	**0,00**	**0,00**	**0,00**
Verplichting tot afleveren van biometrische paspoorten.	Uitgaven	0,00	0,00	0,00
	Saldo	0,00	0,00	0,00

Actieplan: AP0808-006: Vernieuwen software back-ups en vervanging storage.

Aalter slaat steeds meer informatie en documenten digitaal op.
Daarom dient de storagecapaciteit gevoelig verhoogd te worden.
Om de inhoud van deze digitale informatie veilig te stellen, is een betere back-upoplossing noodzakelijk.

Begindatum: 01-01-2014 Einddatum: 31-12-2019

Actieplan: AP0808-007: Vernieuwing van de ICT-hardware.

In 2009 werd de hardware vernieuwd. De komende jaren zal een aftoetsen zijn of de huidige hardware nog voldoet aan de eisen van de werkomgeving.

Begindatum: 01-01-2015 Einddatum: 31-12-2019 Uitvoeringstrend: In uitvoering

AP0808-007: Vernieuwing van de ICT-hardware.

		Jaarrekening	Eindbudget	Initieel budget
Investeringen	**Uitgaven**	**138.778,59**	**150.000,00**	**34.000,00**
	Saldo	**-138.778,59**	**-150.000,00**	**-34.000,00**
Vernieuwing van de ICT-hardware.	Uitgaven	138.778,59	150.000,00	34.000,00
	Saldo	-138.778,59	-150.000,00	-34.000,00

Actieplan: AP0808-008: Digitalisatie van de facturen.

Aalter zet in op een goed beheer van alle ontvangen facturen en wil daarom inzetten op de digitalisering ervan.

Begindatum: 01-01-2014 Einddatum: 31-12-2019

Actie: ACT-1588: Aanmaak verbintenissen voor overheidsopdrachten.

Verbintenissen zijn een vastlegging van budget in de BBC-software, een stapje hoger dan de huidige bestelbonnen.
Vooral worden in eerste instantie hier de nutsvoorzieningen geviseerd en opdrachten waar op dit moment geen bestelbon wordt voor gevraagd (bijvoorbeeld voor werken die Eandis/Imewo sowieso uitvoert, onderhoudscontracten, software, ...).
In tweede instantie bekijken we hoe we raamcontracten en specifieke overheidsopdrachten investeringen kunnen vastleggen via een verbintenis.

Begindatum: 01-01-2014 Einddatum: 31-03-2017

Actie: ACT-1921: Digitalisering van bestellingen (bestelbon).

Huidige situatie:
Alle bonnen worden steeds op maandag (wanneer college samenkomt) op briefhoofden geprint en ter ondertekening gelegd.
Een lijst wordt eveneens geprint en meegenomen naar de collegezitting ter ondertekening van alle leden van het college.
Alle getekende bestelbonnen worden verzameld en gekopieerd bij de cel Overheidsopdrachten en de origineel ondertekende bestelbonnen worden verdeeld naar de aanvragende cellen via A-post.

Doelstelling:
Een digitaal document wordt mee geüpload bij de collegezitting met alle bestelbonnen.
De bonnen worden geprint (eens ze zijn goedgekeurd), met reeds de ondertekening (digitaal) toegevoegd en dit op een briefhoofdachtergrond.
Een pdf van de ondertekende bestelbon wordt dan zelf gegenereerd door de aanvragende cel.

Resultaat:
- Geen bestelbonnen meer op papier: milieu- en kostenbesparend.
- Tijdswinst bij cel Overheidsopdrachten.
- Tijdswinst bij de secretaris en burgemeester (handmatig ondertekenen van bestelbonnen).
- Verdere digitalisering van de gemeentelijke dienstverlening. Het aankoopproces wordt meer digitaal: van bestelling tot en met facturatie is er geen papier meer!

Begindatum: 01-01-2017

AP0808-008: Digitalisatie van de facturen.

		Jaarrekening	Eindbudget	Initieel budget
Exploitatie	**Uitgaven**	**0,00**	**0,00**	**0,00**
	Saldo	**0,00**	**0,00**	**0,00**
Aanmaak verbintenissen voor overheidsopdrachten.	Uitgaven	0,00	0,00	0,00
	Saldo	0,00	0,00	0,00
Investeringen	**Uitgaven**	**0,00**	**0,00**	**4.300,00**
	Saldo	**0,00**	**0,00**	**-4.300,00**
Digitalisering van bestellingen (bestelbon).	Uitgaven	0,00	0,00	4.300,00
	Saldo	0,00	0,00	-4.300,00

Actieplan: AP0808-009: Aankoop van allerhande informaticamateriaal of toestellen 2014-2019.

Aalter koopt diverse randapparatuur aan teneinde een efficiëntere dienstverlening en ondersteuning te kunnen bieden.

Begindatum: 01-01-2014 Einddatum: 31-12-2019

Actie: ACT-1475: De bibliotheek integreert zoveel mogelijk nieuwe media en technologieën in haar werking.

Volgens de Vlaamse beleidsprioriteiten inzake lokaal cultuurbeleid moet de gemeente beschikken over een laagdrempelige bibliotheek, aangepast aan de hedendaagse behoeften (art. 5, 2° decreet Lokaal Cultuurbeleid) die inzet op de bevordering van e-inclusie bij moeilijk bereikbare doelgroepen en op de verhoging van informatiegeletterdheid en mediawijsheid.
Omdat er binnen de gemeente allerlei initiatieven zijn die vorming aanbieden op dat vlak, zal het voor de bibliotheek vooral van belang zijn om de nodige toestellen aan te bieden die het de gebruikers mogelijk moeten maken om thuis zelf aan de slag te gaan en de opgedane kennis te oefenen. Ook het aanbieden van digitale info behoort tot deze doelstelling. Binnen deze context horen volgende actiepunten:
- opnemen van e-books in de collectie (budgethouder bibliotheek),

- uitlenen van e-readers, portables en tablet-pc's (budgethouder ICT),
- maximale ontsluiting van de databanken (budgethouder ICT),
- Office op (sommige) publiekscomputers (budgethouder ICT),
- opnemen metadata in de catalogus (budgethouder bibliotheek),
- realisatie van een hotspot in de hoofdbibliotheek (budgethouder ICT).

Begindatum: 01-01-2015 Uitvoeringstrend: In uitvoering

Actie: ACT-1479: Aankoop van een badgeprinter.

Bij verschillende gelegenheden ontvangt het gemeentebestuur (grote) groepen bezoekers. Een badgeprinter kan snel bezoekersbadges afprinten op rol en eventueel op zelfklevende textieletiketten.

Begindatum: 01-01-2014 Einddatum: 13-02-2014

AP0808-009: Aankoop van allerhande informaticamateriaal of toestellen 2014-2019.

		Jaarrekening	Eindbudget	Initieel budget
Exploitatie	**Uitgaven**	**306,28**	**750,00**	**750,00**
	Ontvangsten	**0,00**	**200,00**	**200,00**
	Saldo	**-306,28**	**-550,00**	**-550,00**
Aankoop van een badgeprinter.	Uitgaven	0,00	0,00	0,00
	Saldo	0,00	0,00	0,00
De bibliotheek integreert zoveel mogelijk nieuwe media en technologieën in haar werking.	Uitgaven	306,28	750,00	750,00
	Ontvangsten	0,00	200,00	200,00
	Saldo	-306,28	-550,00	-550,00
Investeringen	**Uitgaven**	**7.405,50**	**7.405,60**	**0,00**
	Saldo	**-7.405,50**	**-7.405,60**	**0,00**
De bibliotheek integreert zoveel mogelijk nieuwe media en technologieën in haar werking.	Uitgaven	7.405,50	7.405,60	0,00
	Saldo	-7.405,50	-7.405,60	0,00

Actieplan: AP0808-010: Aankoop van nieuwe software voor de cel Burgerzaken.

De cel Burgerzaken maakt momenteel gebruik van verschillende toepassingen die onvoldoende met elkaar integreren. Het bestuur beoogt de aankoop van software om alle toepassingen van Burgerzaken en Bevolking te centraliseren. Dit met het doel een vlotte uitwisseling van informatie tussen de verschillende modules te krijgen, teneinde de werkdruk en de foutenlast te verminderen.

Begindatum: 01-01-2014 Einddatum: 31-12-2019 Uitvoeringstrend: Uitgevoerd

AP0808-010: Aankoop van nieuwe software voor de cel Burgerzaken.

		Jaarrekening	Eindbudget	Initieel budget
Exploitatie	**Uitgaven**	**0,00**	**0,00**	**0,00**
	Saldo	**0,00**	**0,00**	**0,00**
Aankoop van nieuwe software voor de cel Burgerzaken.	Uitgaven	0,00	0,00	0,00
	Saldo	0,00	0,00	0,00
Investeringen	**Uitgaven**	**205,70**	**12.435,59**	**3.000,00**
	Saldo	**-205,70**	**-12.435,59**	**-3.000,00**
Aankoop van nieuwe software voor de cel Burgerzaken.	Uitgaven	205,70	12.435,59	3.000,00
	Saldo	-205,70	-12.435,59	-3.000,00

Actieplan: AP0808-011: Selectief ontsluiten van de sites met een draadloze netwerkverbinding.

Algemeen kan men stellen dat de netwerkontsluiting goed tot zeer goed is. De technische staat is echter niet overal kwalitatief en aan verbetering toe. De huidige infrastructuur is niet voorbereid op toekomstige noden, waarbij flexibiliteit van de werknemer en draadloze connectiviteit centraal staan.

De cel Kwaliteit en ICT verwacht een toename van het aantal thuis/telewerkers en dient dit technisch-infrastructureel te faciliteren. Dit moet in samenspraak met de cellen Personeel en Budget gebeuren.

Alvorens de tele/thuiswerker uit te rusten met ICT-middelen dient er een éénduidige definitie en visie te worden gekoppeld aan het begrip "de flexibele werknemer" binnen het gemeentebestuur Aalter.

Daar we in 2013 een nieuwe stap gezet hebben richting de digitale werking van het bestuur, met name door de aanschaf van de iPads, is het belangrijk dat we niet stoppen bij de aankoop van de toestellen. De optimale inzet van die toestellen kan pas worden gegarandeerd bij voldoende performante netwerkontsluiting.

Een ontsluiting van de gemeentelijke sites/gebouwen met een draadloze WiFi-verbinding geniet daarbij de voorkeur.

Omwille van veiligheid en het beheer(s)baar houden van de oplossing moeten deze access points uitgerust zijn met een controller, die ervoor zorgt dat te allen tijde het draadloos gebeuren gemonitord kan worden. Hierdoor kunnen hotspots voorzien worden voor burgers, indien nodig, of tijdelijk ergens internet worden voorzien. Daar de iPads enkel via 3G of WIFI verbinding kunnen maken met het internet, of het gemeentelijk netwerk, is het dus aangewezen deze investering te maken.

Begindatum: 01-01-2016 Einddatum: 31-12-2019

AP0808-011: Selectief ontsluiten van de sites met een draadloze netwerkverbinding.

		Jaarrekening	Eindbudget	Initieel budget
Investeringen	**Uitgaven**	**617,67**	**1.061,06**	**0,00**
	Saldo	**-617,67**	**-1.061,06**	**0,00**
Selectief ontsluiten van de sites met een draadloze netwerkverbinding.	Uitgaven	617,67	1.061,06	0,00
	Saldo	-617,67	-1.061,06	0,00

Actieplan: AP0808-012: Aankoop softwarepakket voor digitalisering van de archiefstukken (dood archief).

De grootste groep archiefgebruikers wordt gevormd door de genealogen (familievorsers). Hun basisdocumenten zijn de registers van de burgerlijke stand, de bevolkingsregisters en de parochieregisters. Veelvuldig gebruik van deze bronnen leidt tot slijtage. Ongeveer 30 jaar geleden werd hieraan een halt toegeroepen door een deel van de bronnen te verfilmen (microfilm of –fiche). Dit systeem kent in meerdere opzichten beperkingen (niet volledig, slijtage, ondersteuning, enkel lokaal gebruik). Digitaliseren kan aan veel noden tegemoet komen: verzekert de duurzaamheid van de originelen, zorgt voor eenvoudige en goedkope reproductie en maakt maximale beschikbaarheid mogelijk via internet.
Voor deze beleidsperiode zal worden ingezet op:
- het scannen van de documenten,
- het optimaal ontsluiten (via vrijwilligers) en
- het intern en extern toegankelijk maken (gebruikers-pc's en internet: indices en akten).

Begindatum: 01-01-2016 Einddatum: 31-12-2019

Actieplan: AP0808-013: Upgrade van CRM 2011 naar CRM 2015

Begindatum: 01-01-2016

Actie: ACT-1897: Upgrade van CRM 2011 naar CRM 2016 en OSLO-migratie

De huidige versie van CRM, waarmee dit project gestart is, heeft een vernieuwing ondergaan. De huidige versie is niet compatibel met de nieuwere versies van Server OS en MS Exchange.
Om de serververnieuwing te kunnen vervolledigen en ons voor te bereiden op het stopzetten van ondersteuning van de oudere software, dient CRM een upgrade te ondergaan naar CRM2016.

Deze upgrade is meteen ook een aanpassing van CRM conform de OSLO-standaarden, een vereiste om eenvoudiger en efficiënter informatie te kunnen uitwisselen tussen software en andere besturen.

Begindatum: 01-01-2016 Uitvoeringstrend: In uitvoering

Actie: ACT-1898: Licenties CRM 2016-2017-2018

Voor de upgrade van CRM 2011 naar CRM 2015 is een vernieuwing van de licenties een vereiste.

Begindatum: 01-01-2016

AP0808-013: Upgrade van CRM 2011 naar CRM 2015

		Jaarrekening	Eindbudget	Initieel budget
Investeringen	**Uitgaven**	**0,00**	**11.361,56**	**30.520,00**
	Saldo	**0,00**	**-11.361,56**	**-30.520,00**
Licenties CRM 2016-2017-2018	Uitgaven	0,00	0,00	30.520,00
	Saldo	0,00	0,00	-30.520,00
Upgrade van CRM 2011 naar CRM 2016 en OSLO-migratie	Uitgaven	0,00	11.361,56	0,00
	Saldo	0,00	-11.361,56	0,00

Actieplan: AP0808-014: Aalter investeert in een performant netwerk.

Begindatum: 01-01-2014

Actie: ACT-1894: Uitwerken van een intranet voor personeelsleden

De cel Communicatie en Coördinatie werkt samen met de cel Kwaliteit en ICT een gebruiksvriendelijk intranet uit conform de vereisten vastgelegd in de kwaliteitsdenkgroep 2015 - werkgroep Intranet.
Er wordt een verdere vergelijking gemaakt tussen Sharepoint en Wordpress, om van daaruit zo snel als mogelijk van start te kunnen gaan met een intranet voor de personeelsleden.

Begindatum: 01-01-2016 Einddatum: 31-12-2019

AP0808-014: Aalter investeert in een performant netwerk.

		Jaarrekening	Eindbudget	Initieel budget
Investeringen	**Uitgaven**	**0,00**	**0,00**	**0,00**
	Saldo	**0,00**	**0,00**	**0,00**
Uitwerken van een intranet voor personeelsleden	Uitgaven	0,00	0,00	0,00
	Saldo	0,00	0,00	0,00

Actieplan: AP0808-015: Project KLIP KLIM

Het Kabel- en Leidinginformatieportaal, of kortweg het KLIP, is een internettoepassing met als doel het helpen voorkomen van graafschade aan kabels en leidingen. Het KLIP doet dit door een betere informatiedoorstroming mogelijk te maken tussen de bij grondwerken betrokken partijen.

Het KLIP is operationeel sinds 1 maart 2007 en wordt beheerd door het AGIV.

Het (Vlaamse) Kabel- en Leidinginformatieportaal (KLIP) en het (federale) Kabel en Leiding Informatie Meldpunt (KLIM) zijn aan elkaar gekoppeld. Daardoor moeten planaanvragers die het KLIP gebruiken geen planaanvraag meer uitvoeren in het KLIM. De KLIP-aanvraag wordt automatisch doorgestuurd naar KLIM.

Volgens de verplichtingen van het KLIP-decreet zijn de kabel- en leidingbeheerders verplicht vanaf 1 januari 2016 de planaanvragen digitaal via webservices over te maken. Hiervoor dienen de bestaande GIS-platformen aangepast te worden, dient de nodige software te worden voorzien en/of de nodige overeenkomsten met andere beheerders (Farys, Aquafin, derden, ..) te worden onderhandeld.

Indien het gemeentebestuur als kabel-en leidingbeheerder geen informatie bij een planaanvraag aanlevert, en er treedt op dat moment kabel/leidingschade op bij feitelijke graafwerken, dan is het gemeentebestuur hiervoor aansprakelijk.

Een noodzakelijke voorwaarde voor het aanleveren van informatie is te beschikken over actuele, digitale en geogerefereerde riooldata voor het volledige grondgebied. Daar het TRP-plan van Aalter niet meer is geactualiseerd sinds 2005, dringt zich een actualisatie van de databank op.

Begindatum: 01-01-2016

AP0808-015: Project KLIP KLIM

		Jaarrekening	Eindbudget	Initieel budget
Exploitatie	**Uitgaven**	**2.057,00**	**5.000,00**	**5.000,00**
	Saldo	**-2.057,00**	**-5.000,00**	**-5.000,00**
Project KLIP KLIM	Uitgaven	2.057,00	5.000,00	5.000,00
	Saldo	-2.057,00	-5.000,00	-5.000,00

Actieplan: AP0808-016: Aankoop planningssoftware

Met behulp van planningssoftware kunnen grotere projecten beter gepland en afgestemd worden op elkaar.

Uitvoeringstrend: ■ Geblokkeerd

AP0808-016: Aankoop planningssoftware

		Jaarrekening	Eindbudget	Initieel budget
Investeringen	**Uitgaven**	**0,00**	**0,00**	**15.000,00**
	Saldo	**0,00**	**0,00**	**-15.000,00**
Aankoop planningssoftware	Uitgaven	0,00	0,00	15.000,00
	Saldo	0,00	0,00	-15.000,00

Actieplan: AP0808-017: Burgers kunnen via de website afspraken vastleggen met het gemeentebestuur.

Het gemeentebestuur wenst de nodige software aan te kopen, waardoor burgers via de gemeentelijke website afspraken kunnen vastleggen met het gemeentebestuur.

Begindatum: 01-01-2016

Actieplan: AP0808-019: Vernieuwen netwerkbekabeling

Aalter investeert in de vernieuwing van het bekabelde netwerk.
De upgrade naar de huidige norm voor netwerkbekabeling (CAT6) zal zorgen voor een stabieler en sneller netwerk.
Het huidige netwerk is intussen bijna 20 jaar oud, deze aanpassing zou ons minstens voor 15 jaar moeten voorzien van een performant netwerk geschikt voor nieuwe toepassingen, zoals VoIP en videostreaming.

Begindatum: 01-01-2017

AP0808-019: Vernieuwen netwerkbekabeling

		Jaarrekening	Eindbudget	Initieel budget
Investeringen	**Uitgaven**	**110.005,37**	**116.000,00**	**100.000,00**
	Saldo	**-110.005,37**	**-116.000,00**	**-100.000,00**
Vernieuwen netwerkbekabeling	Uitgaven	110.005,37	116.000,00	100.000,00
	Saldo	-110.005,37	-116.000,00	-100.000,00

2.2. Schema J1 – de doelstellingenrekening

De doelstellingenrekening is de samenvatting van de gerealiseerde ontvangsten en uitgaven van de verschillende prioritaire beleidsdoelstellingen en van het overige beleid, ingedeeld volgens de beleidsdomeinen. Dit schema stemt qua indeling overeen met het M1-schema uit het meerjarenplan en het B1-schema uit het budget.

Doelstellingenrekening (J1)

Periode: 2018

Gemeentebestuur Aalter (NIS 44001)

Europalaan 22 - 9880 Aalter

Algemeen directeur: Luc Jolie

Financieel directeur: Nadine Mynsberghe

	Jaarrekening			Eindbudget			Initieel budget		
	Uitgaven	Ontvangsten	Saldo	Uitgaven	Ontvangsten	Saldo	Uitgaven	Ontvangsten	Saldo
00: Algemene financiering	**2.571.343,95**	**28.307.824,57**	**25.736.480,62**	**2.608.836,54**	**38.915.869,22**	**36.307.032,68**	**3.150.359,02**	**38.698.042,98**	**35.547.683,96**
Prioritaire beleidsdoelstellingen	3.090,22	0,00	-3.090,22	1.990,00	0,00	-1.990,00	1.990,00	0,00	-1.990,00
Exploitatie	3.090,22	0,00	-3.090,22	1.990,00	0,00	-1.990,00	1.990,00	0,00	-1.990,00
Overig beleid	2.568.253,73	28.307.824,57	25.739.570,84	2.606.846,54	38.915.869,22	36.309.022,68	3.148.369,02	38.698.042,98	35.549.673,96
Exploitatie	595.762,68	19.297.450,57	18.701.687,89	593.364,90	19.366.749,22	18.773.384,32	646.793,99	19.523.042,98	18.876.248,99
Investeringen	295.959,06	10.374,00	-285.585,06	336.949,64	2.049.120,00	1.712.170,36	684.008,03	1.675.000,00	990.991,97
Financiering	1.676.531,99	9.000.000,00	7.323.468,01	1.676.532,00	17.500.000,00	15.823.468,00	1.817.567,00	17.500.000,00	15.682.433,00
01: Beleids- en organisatieopvolging	**10.551.882,82**	**110.281,38**	**-10.441.601,44**	**13.198.965,58**	**414.396,39**	**-12.784.569,19**	**13.286.594,99**	**71.521,76**	**-13.215.073,23**
Prioritaire beleidsdoelstellingen	4.795.694,20	0,00	-4.795.694,20	6.045.699,87	0,00	-6.045.699,87	7.315.490,00	0,00	-7.315.490,00
Exploitatie	74.459,16	0,00	-74.459,16	78.607,50	0,00	-78.607,50	58.670,00	0,00	-58.670,00
Investeringen	4.721.235,04	0,00	-4.721.235,04	5.967.092,37	0,00	-5.967.092,37	7.256.820,00	0,00	-7.256.820,00
Overig beleid	5.756.188,62	110.281,38	-5.645.907,24	7.153.265,71	414.396,39	-6.738.869,32	5.971.104,99	71.521,76	-5.899.583,23
Exploitatie	4.889.459,94	105.741,78	-4.783.718,16	5.380.425,96	104.971,76	-5.275.454,20	5.145.124,99	71.521,76	-5.073.603,23
Investeringen	866.728,68	4.539,60	-862.189,08	1.772.839,75	309.424,63	-1.463.415,12	825.980,00	0,00	-825.980,00
02: Burger en Omgeving	**8.978.550,32**	**2.873.487,20**	**-6.105.063,12**	**9.809.231,42**	**2.902.471,57**	**-6.906.759,85**	**9.348.854,28**	**2.869.911,79**	**-6.478.942,49**
Prioritaire beleidsdoelstellingen	203.174,42	62.557,00	-140.617,42	272.942,15	57.200,00	-215.742,15	227.615,00	45.200,00	-182.415,00
Exploitatie	162.865,13	62.557,00	-100.308,13	178.221,94	57.200,00	-121.021,94	157.115,00	45.200,00	-111.915,00
Investeringen	40.309,29	0,00	-40.309,29	94.720,21	0,00	-94.720,21	70.500,00	0,00	-70.500,00
Overig beleid	8.775.375,90	2.810.930,20	-5.964.445,70	9.536.289,27	2.845.271,57	-6.691.017,70	9.121.239,28	2.824.711,79	-6.296.527,49
Exploitatie	7.213.128,10	2.726.438,16	-4.486.689,94	7.672.377,56	2.720.561,15	-4.951.816,41	7.741.130,13	2.704.791,15	-5.036.338,98
Investeringen	1.392.542,04	0,00	-1.392.542,04	1.523.832,89	24.509,00	-1.499.323,89	1.265.709,15	0,00	-1.265.709,15
Financiering	169.705,76	84.492,04	-85.213,72	340.078,82	100.201,42	-239.877,40	114.400,00	119.920,64	5.520,64
03: Patrimonium en Evenementen	**11.528.683,62**	**3.567.185,18**	**-7.961.498,44**	**15.196.222,07**	**4.317.489,09**	**-10.878.732,98**	**13.446.014,68**	**1.923.358,83**	**-11.522.655,85**
Prioritaire beleidsdoelstellingen	4.688.739,59	2.015.444,72	-2.673.294,87	6.626.281,46	2.497.352,81	-4.128.928,65	4.935.038,10	32.780,00	-4.902.258,10
Exploitatie	282.171,57	11.961,67	-270.209,90	329.388,90	11.961,67	-317.427,23	317.500,00	0,00	-317.500,00
Investeringen	4.406.568,02	2.003.483,05	-2.403.084,97	6.296.892,56	2.485.391,14	-3.811.501,42	4.617.538,10	32.780,00	-4.584.758,10
Overig beleid	6.839.944,03	1.551.740,46	-5.288.203,57	8.569.940,61	1.820.136,28	-6.749.804,33	8.510.976,58	1.890.578,83	-6.620.397,75
Exploitatie	3.012.445,93	1.531.740,46	-1.480.705,47	3.340.613,26	1.531.258,83	-1.809.354,43	3.120.292,99	1.464.078,83	-1.656.214,16
Investeringen	3.827.498,10	20.000,00	-3.807.498,10	5.229.327,35	288.877,45	-4.940.449,90	5.390.683,59	426.500,00	-4.964.183,59
04: Financiën en Databeheersing	**3.233.147,07**	**1.088.922,16**	**-2.144.224,91**	**3.482.488,02**	**998.145,21**	**-2.484.342,81**	**3.818.826,40**	**946.438,04**	**-2.872.388,36**
Prioritaire beleidsdoelstellingen	0,00	0,00	0,00	0,00	0,00	0,00	0,00	0,00	0,00
Exploitatie	0,00	0,00	0,00	0,00	0,00	0,00	0,00	0,00	0,00
Overig beleid	3.233.147,07	1.088.922,16	-2.144.224,91	3.482.488,02	998.145,21	-2.484.342,81	3.818.826,40	946.438,04	-2.872.388,36

	Jaarrekening			Eindbudget			Initieel budget		
	Uitgaven	Ontvangsten	Saldo	Uitgaven	Ontvangsten	Saldo	Uitgaven	Ontvangsten	Saldo
Exploitatie	3.152.869,28	1.088.922,16	-2.063.947,12	3.204.809,81	998.145,21	-2.206.664,60	3.601.880,98	946.438,04	-2.655.442,94
Investeringen	80.277,79	0,00	-80.277,79	277.678,21	0,00	-277.678,21	216.945,42	0,00	-216.945,42
05: Zorg	**2.640.540,65**	**914.229,87**	**-1.726.310,78**	**2.694.411,55**	**858.641,70**	**-1.835.769,85**	**2.626.500,24**	**857.376,70**	**-1.769.123,54**
Prioritaire beleidsdoelstellingen	2.334,07	0,00	-2.334,07	2.640,00	0,00	-2.640,00	2.640,00	0,00	-2.640,00
Exploitatie	2.334,07	0,00	-2.334,07	2.640,00	0,00	-2.640,00	2.640,00	0,00	-2.640,00
Overig beleid	2.638.206,58	914.229,87	-1.723.976,71	2.691.771,55	858.641,70	-1.833.129,85	2.623.860,24	857.376,70	-1.766.483,54
Exploitatie	2.416.532,03	914.229,87	-1.502.302,16	2.437.843,93	858.641,70	-1.579.202,23	2.413.860,24	857.376,70	-1.556.483,54
Investeringen	221.674,55	0,00	-221.674,55	253.927,62	0,00	-253.927,62	210.000,00	0,00	-210.000,00
Totalen	**39.504.148,43**	**36.861.930,36**	**-2.642.218,07**	**46.990.155,18**	**48.407.013,18**	**1.416.858,00**	**45.677.149,61**	**45.366.650,10**	**-310.499,51**
Exploitatie	21.805.118,11	25.739.041,67	3.933.923,56	23.220.283,76	25.649.489,54	2.429.205,78	23.206.998,32	25.612.449,46	2.405.451,14
Investeringen	15.852.792,57	2.038.396,65	-13.814.395,92	21.753.260,60	5.157.322,22	-16.595.938,38	20.538.184,29	2.134.280,00	-18.403.904,29
Financiering	1.846.237,75	9.084.492,04	7.238.254,29	2.016.610,82	17.600.201,42	15.583.590,60	1.931.967,00	17.619.920,64	15.687.953,64

2.3. De financiële toestand

De financiële toestand bevat minstens een vergelijking van het resultaat op kasbasis en de autofinancieringsmarge in de jaarrekening met het resultaat op kasbasis en de autofinancieringsmarge van het budget voor het betrokken financiële boekjaar.

In de jaarrekening wordt met andere woorden de werkelijke financiële toestand van het bestuur vergeleken met de gebudgetteerde financiële toestand. Dit gebeurt vanuit twee invalshoeken:

- het resultaat op kasbasis: dit zegt iets over het toestandsevenwicht (nettowerkkapitaal);
- de autofinancieringsmarge: dit zegt iets over het structureel evenwicht (in welke mate is het bestuur in staat om op lange termijn via haar gewone werking (exploitatie) voldoende middelen te genereren om de financiële gevolgen van het afsluiten van leningen te dragen).

Naar analogie met het budget dient de beleidsnota van de jaarrekening aan te sluiten bij de financiële nota. Deze aansluiting kan aangetoond worden als er in de doelstellingen- en liquiditeitenrekening overeenstemming is tussen:

- het totaal van de ontvangsten en uitgaven inzake exploitatie;
- het totaal van de ontvangsten en uitgaven inzake investeringen;
- het totaal van de andere ontvangsten en uitgaven.

Financiële toestand van de jaarrekening

Periode: 2018

Gemeentebestuur Aalter (NIS 44001)

Europalaan 22 - 9880 Aalter

Algemeen directeur: Luc Jolie

Financieel directeur: Nadine Mynsberghe

Resultaat op kasbasis	Jaarrekening	Eindbudget	Initieel budget
I. Exploitatiebudget (B-A)	**3.933.923,56**	**2.429.205,78**	**2.405.451,14**
A. Uitgaven	21.805.118,11	23.220.283,76	23.206.998,32
B. Ontvangsten	25.739.041,67	25.649.489,54	25.612.449,46
1a. Belastingen en boetes	13.469.896,54	13.568.053,15	13.747.346,91
2. Overige	12.269.145,13	12.081.436,39	11.865.102,55
II. Investeringsbudget (B-A)	**-13.814.395,92**	**-16.595.938,38**	**-18.403.904,29**
A. Uitgaven	15.852.792,57	21.753.260,60	20.538.184,29
B. Ontvangsten	2.038.396,65	5.157.322,22	2.134.280,00
III. Andere (B-A)	**7.238.254,29**	**15.583.590,60**	**15.687.953,64**
A. Uitgaven	1.846.237,75	2.016.610,82	1.931.967,00
1. Aflossing financiële schulden	1.676.531,99	1.676.532,00	1.817.567,00
a. Periodieke aflossingen	1.676.531,99	1.676.532,00	1.817.567,00
2. Toegestane leningen	169.705,76	340.078,82	114.400,00
B. Ontvangsten	9.084.492,04	17.600.201,42	17.619.920,64
1. Op te nemen leningen en leasings	9.000.000,00	17.500.000,00	17.500.000,00
2. Terugvordering van aflossing van financiële schulden	84.492,04	100.201,42	119.920,64
a. Periodieke terugvorderingen	84.492,04	100.201,42	119.920,64
IV. Budgettaire resultaat boekjaar (I+II+III)	**-2.642.218,07**	**1.416.858,00**	**-310.499,51**
V. Gecumuleerde budgettaire resultaat vorig boekjaar	**2.895.535,24**	**2.895.535,24**	**951.684,03**
VI. Gecumuleerde budgettaire resultaat (IV+V)	**253.317,17**	**4.312.393,24**	**641.184,52**
VII. Bestemde gelden (toestand op 31 december)	**94.873,61**	**94.873,61**	**94.873,61**
B. Bestemde gelden voor investeringen	94.873,61	94.873,61	94.873,61
VIII. Resultaat op kasbasis (VI-VII)	**158.443,56**	**4.217.519,63**	**546.310,91**

Autofinancieringsmarge	Jaarrekening	Eindbudget	Initieel budget
I. Financieel draagvlak (A-B)	**4.335.091,35**	**2.805.585,81**	**2.829.013,14**
A. Exploitatieontvangsten	25.739.041,67	25.649.489,54	25.612.449,46
B. Exploitatie-uitgaven exclusief de nettokosten van schulden (1-2)	21.403.950,32	22.843.903,73	22.783.436,32
1. Exploitatie-uitgaven	21.805.118,11	23.220.283,76	23.206.998,32
2. Nettokosten van schulden	401.167,79	376.380,03	423.562,00
II. Netto periodieke leningsuitgaven (A+B)	**1.993.207,74**	**1.952.710,61**	**2.121.208,36**
A. Netto-aflossingen van schulden	1.592.039,95	1.576.330,58	1.697.646,36
B. Nettokosten van schulden	401.167,79	376.380,03	423.562,00
III. Autofinancieringsmarge (I-II)	**2.341.883,61**	**852.875,20**	**707.804,78**

3. Financiële nota

De financiële nota van de jaarrekening is opgebouwd uit dezelfde onderdelen als de financiële nota van het budget en bevat de exploitatierekening, de investeringsrekening en de liquiditeitenrekening. In elk van die onderdelen worden telkens ook de budgetcijfers opgenomen, zowel van het initiële budget als van het eindbudget. Met eindbudget wordt bedoeld het budget na de laatste budgetwijziging. Dat past in de evaluatiefunctie van de jaarrekening: de vergelijking tussen de budgetcijfers en de rekeningcijfers is een onderdeel van de evaluatie van het beleid en de autorisatie.

De verschillende onderdelen van de financiële nota worden hieronder weergegeven en dan verder in detail toegelicht.

3.1. Schema J2 - exploitatierekening

Elk onderdeel van de exploitatierekening omvat per beleidsdomein het geheel van ontvangsten en uitgaven betreffende de exploitatie.

Exploitatierekening (J2)

Periode: 2018

Gemeentebestuur Aalter (NIS 44001)

Europalaan 22 - 9880 Aalter

Algemeen directeur: Luc Jolie

Financieel directeur: Nadine Mynsberghe

	Jaarrekening			Eindbudget			Initieel budget		
	Uitgaven	Ontvangsten	Saldo	Uitgaven	Ontvangsten	Saldo	Uitgaven	Ontvangsten	Saldo
00: Algemene financiering	598.852,90	19.297.450,57	18.698.597,67	595.354,90	19.366.749,22	18.771.394,32	648.783,99	19.523.042,98	18.874.258,99
01: Beleids- en organisatieopvolging	4.963.919,10	105.741,78	-4.858.177,32	5.459.033,46	104.971,76	-5.354.061,70	5.203.794,99	71.521,76	-5.132.273,23
02: Burger en Omgeving	7.375.993,23	2.788.995,16	-4.586.998,07	7.850.599,50	2.777.761,15	-5.072.838,35	7.898.245,13	2.749.991,15	-5.148.253,98
03: Patrimonium en Evenementen	3.294.617,50	1.543.702,13	-1.750.915,37	3.670.002,16	1.543.220,50	-2.126.781,66	3.437.792,99	1.464.078,83	-1.973.714,16
04: Financiën en Databeheersing	3.152.869,28	1.088.922,16	-2.063.947,12	3.204.809,81	998.145,21	-2.206.664,60	3.601.880,98	946.438,04	-2.655.442,94
05: Zorg	2.418.866,10	914.229,87	-1.504.636,23	2.440.483,93	858.641,70	-1.581.842,23	2.416.500,24	857.376,70	-1.559.123,54
Totalen	21.805.118,11	25.739.041,67	3.933.923,56	23.220.283,76	25.649.489,54	2.429.205,78	23.206.998,32	25.612.449,46	2.405.451,14

3.2. Schema J3 en J4 - investeringsrekening

De investeringsrekening bestaat uit twee delen:

- Schema J3: een overzicht, per beleidsdomein, van alle ontvangsten en uitgaven van het financiële boekjaar in kwestie op het vlak van investeringen, desinvesteringen, investeringssubsidies en schenkingen.
- Schema J4: de rekeningen van de in het financiële boekjaar afgesloten investeringsenveloppes. De rekening van een afgesloten investeringsenveloppe bevat de ontvangsten en uitgaven voor de investeringen, de desinvesteringen, de investeringssubsidies en de schenkingen. Het is de verantwoording van de kredieten voor investeringsenveloppen die definitief opgeleverd zijn en dus als afgesloten kunnen beschouwd worden.

Een overzicht van de niet-afgesloten investeringsenveloppes wordt gegeven in de toelichting.

De investeringsverrichtingen van het financiële boekjaar (J3)

Periode: 2018

Gemeentebestuur Aalter (NIS 44001)

Europalaan 22 - 9880 Aalter

Algemeen directeur: Luc Jolie

Financieel directeur: Nadine Mynsberghe

	Jaarrekening			Eindbudget			Initieel budget		
	Uitgaven	Ontvangsten	Saldo	Uitgaven	Ontvangsten	Saldo	Uitgaven	Ontvangsten	Saldo
00: Algemene financiering	295.959,06	10.374,00	-285.585,06	336.949,64	2.049.120,00	1.712.170,36	684.008,03	1.675.000,00	990.991,97
01: Beleids- en organisatieopvolging	5.587.963,72	4.539,60	-5.583.424,12	7.739.932,12	309.424,63	-7.430.507,49	8.082.800,00	0,00	-8.082.800,00
02: Burger en Omgeving	1.432.851,33	0,00	-1.432.851,33	1.618.553,10	24.509,00	-1.594.044,10	1.336.209,15	0,00	-1.336.209,15
03: Patrimonium en Evenementen	8.234.066,12	2.023.483,05	-6.210.583,07	11.526.219,91	2.774.268,59	-8.751.951,32	10.008.221,69	459.280,00	-9.548.941,69
04: Financiën en Databeheersing	80.277,79	0,00	-80.277,79	277.678,21	0,00	-277.678,21	216.945,42	0,00	-216.945,42
05: Zorg	221.674,55	0,00	-221.674,55	253.927,62	0,00	-253.927,62	210.000,00	0,00	-210.000,00
Totalen	15.852.792,57	2.038.396,65	-13.814.395,92	21.753.260,60	5.157.322,22	-16.595.938,38	20.538.184,29	2.134.280,00	-18.403.904,29

De rekening van een afgesloten investeringsenveloppe (J4)

Periode: 2018

Gemeentebestuur Aalter (NIS 44001)

Europalaan 22 - 9880 Aalter

Algemeen directeur: Luc Jolie

Financieel directeur: Nadine Mynsberghe

Nihil

3.3. Schema J5 - liquiditeitenrekening

De liquiditeitenrekening geeft op een overzichtelijke wijze de werkelijke geldstromen van het betrokken financiële boekjaar weer zodat het resultaat op kasbasis van het financiële boekjaar wordt bekomen. De liquiditeitenrekening is op dezelfde wijze opgebouwd als het liquiditeitenbudget en bevat:

- de ontvangsten en uitgaven volgens de exploitatierekening;
- de ontvangsten en uitgaven volgens de investeringsrekening;
- de ontvangsten en uitgaven die niet zijn opgenomen in de exploitatie- of investeringsrekening;
- het gecumuleerde budgettaire resultaat van het vorige financiële boekjaar;
- de bestemde gelden

Liquiditeitenrekening (J5)

Periode: 2018

Gemeentebestuur Aalter (NIS 44001)

Europalaan 22 - 9880 Aalter

Algemeen directeur: Luc Jolie

Financieel directeur: Nadine Mynsberghe

Resultaat op kasbasis	Jaarrekening	Eindbudget	Initieel budget
I. Exploitatiebudget (B-A)	**3.933.923,56**	**2.429.205,78**	**2.405.451,14**
A. Uitgaven	21.805.118,11	23.220.283,76	23.206.998,32
B. Ontvangsten	25.739.041,67	25.649.489,54	25.612.449,46
1a. Belastingen en boetes	13.469.896,54	13.568.053,15	13.747.346,91
2. Overige	12.269.145,13	12.081.436,39	11.865.102,55
II. Investeringsbudget (B-A)	**-13.814.395,92**	**-16.595.938,38**	**-18.403.904,29**
A. Uitgaven	15.852.792,57	21.753.260,60	20.538.184,29
B. Ontvangsten	2.038.396,65	5.157.322,22	2.134.280,00
III. Andere (B-A)	**7.238.254,29**	**15.583.590,60**	**15.687.953,64**
A. Uitgaven	1.846.237,75	2.016.610,82	1.931.967,00
1. Aflossing financiële schulden	1.676.531,99	1.676.532,00	1.817.567,00
a. Periodieke aflossingen	1.676.531,99	1.676.532,00	1.817.567,00
2. Toegestane leningen	169.705,76	340.078,82	114.400,00
B. Ontvangsten	9.084.492,04	17.600.201,42	17.619.920,64
1. Op te nemen leningen en leasings	9.000.000,00	17.500.000,00	17.500.000,00
2. Terugvordering van aflossing van financiële schulden	84.492,04	100.201,42	119.920,64
a. Periodieke terugvorderingen	84.492,04	100.201,42	119.920,64
IV. Budgettaire resultaat boekjaar (I+II+III)	**-2.642.218,07**	**1.416.858,00**	**-310.499,51**
V. Gecumuleerde budgettaire resultaat vorig boekjaar	**2.895.535,24**	**2.895.535,24**	**951.684,03**
VI. Gecumuleerde budgettaire resultaat (IV+V)	**253.317,17**	**4.312.393,24**	**641.184,52**
VII. Bestemde gelden (toestand op 31 december)	**94.873,61**	**94.873,61**	**94.873,61**
B. Bestemde gelden voor investeringen	94.873,61	94.873,61	94.873,61
VIII. Resultaat op kasbasis (VI-VII)	**158.443,56**	**4.217.519,63**	**546.310,91**

Bestemde gelden	Bedrag op 1/1	Mutatie		Bedrag op 31/12
		Eindbudget	Initieel budget	
II. Investering	**94.873,61**	**0,00**	**0,00**	**94.873,61**
BR1: Geluidsmuren	80.000,00	0,00	0,00	80.000,00
BR2: Marginale percelen	14.873,61	0,00	0,00	14.873,61
Totalen	**94.873,61**	**0,00**	**0,00**	**94.873,61**

Het schema J5 - liquiditeitenrekening berekent zoals gezegd het resultaat op kasbasis. De opbouw bestaat uit 3 delen:

	Jaarrekening
I - Exploitatie	3.933.923,56
II - Investeringen	-13.814.395,92
III - Andere	7.238.254,29
IV - Saldo	**-2.642.218,07**
V - Gecumuleerd Budgettair Resultaat vorig boekjaar	2.895.535,24
VI - Gecumuleerd Budgettair Resultaat	**253.317,17**
VII - Bestemde gelden	-94.873,61
VIII - Resultaat op kasbasis	**158.443,56**

De som van rubrieken I t.e.m. III geeft het budgettair resultaat van het boekjaar (lees: het verschil tussen de kasstromen-*uit* en de kasstromen-*in*). Voor boekjaar 2018 betekent dit dat er per saldo 2.642.218,07 EUR meer wordt uitgegeven dan ontvangen.

Bij het saldo in rubriek IV wordt het saldo van het vorig boekjaar of netto-werkkapitaal (rubriek V) bijgeteld om tot het gecumuleerde budgettaire resultaat te komen (rubriek VI).

De bestemde gelden zijn de gelden die het bestuur vanuit het resultaat op kasbasis reserveert voor een *toekomstige* uitgave (exploitatie – investering – andere). Voor boekjaar 2018 bedraagt dit 94.873,61 EUR die gereserveerd worden voor investeringen in geluidsmuren (80.000 EUR) en marginale percelen (14.873,61 EUR).

Het resultaat op kasbasis (rubriek VIII) is het verschil tussen rubriek VI en VII of de middelen die overblijven na de bestemde gelden.

In het schema J5 wordt ook een vergelijking gemaakt met de budgetten. De uiterst rechtste kolom toont het initiële budget, de middelste kolom de budgetten na de doorgevoerde budgetwijziging(en).

3.4. Toelichting bij de financiële nota - rapportering per beleidsdomein

3.4.1. Geconsolideerd

Alvorens over te gaan tot de bespreking van de cijfers per beleidsdomein worden in dit deel nog even kort de geconsolideerde cijfers overlopen. Bij deze bespreking zal enkel worden gekeken naar de **kasstromen**. Boekingen die enkel in de algemene boekhouding voorkomen (o.a. afschrijvingen, voorzieningen,…) worden dus bijgevolg buiten beschouwing gelaten. Onderstaande tabel geeft een overzicht van de geconsolideerde uitgaven en ontvangsten:

OMSCHRIJVING	UITGAVEN	ONTVANGSTEN	SALDO
I - Exploitatie	21.805.118,11	25.739.041,67	3.933.923,56
II - Investeringen	15.852.792,57	2.038.396,65	-13.814.395,92
III - Andere	1.846.237,75	9.084.492,04	7.238.254,29
TOTAAL	39.504.148,43	36.861.930,36	-2.642.218,07

In navolging van de wettelijke schema's worden de uitgaven en ontvangsten in deze tabel verdeeld over 3 categorieën. Om de vergelijkbaarheid van deze cijfers te verhogen worden deze in onderstaande tabel weergegeven per inwoner (per 31/12/2018: 20.651 inwoners):

OMSCHRIJVING	UITGAVEN	ONTVANGSTEN	SALDO
I - Exploitatie	1.055,89	1.246,38	190,50
II - Investeringen	767,65	98,71	-668,95
III - Andere	89,40	439,91	350,50
TOTAAL	1.912,94	1.784,99	-127,95

Bovenstaande tabel toont aan dat er *per inwoner* 127,95 EUR meer wordt uitgegeven in vergelijking met de ontvangsten. Wanneer er enkel wordt gekeken naar de exploitatie dan wordt er 190,50 EUR meer ontvangen in vergelijking tot de uitgaven.

In de volgende onderdelen wordt weergegeven welke activiteiten verantwoordelijk zijn voor deze uitgaven en ontvangsten.

3.4.1.1. Exploitatie

Onderstaande tabel toont de verdeling van de **exploitatie**uitgaven en -ontvangsten over de verschillende beleidsdomeinen:

EXPLOITATIE			
UITGAVEN		ONTVANGSTEN	
00 - Algemene financiering	598.852,90	00 - Algemene financiering	19.297.450,57
01 - Beleids- en organisatieopvolging	4.963.919,10	01 - Beleids- en organisatieopvolging	105.741,78
02 - Burger en Omgeving	7.375.993,23	02 - Burger en Omgeving	2.788.995,16
03 - Patrimonium en Evenementen	3.294.617,50	03 - Patrimonium en Evenementen	1.543.702,13
04 - Financiën en Databeheersing	3.152.869,28	04 - Financiën en Databeheersing	1.088.922,16
05 - Zorg	2.418.866,10	05 - Zorg	914.229,87
TOTAAL	21.805.118,11	TOTAAL	25.739.041,67

Onderstaande grafieken geven een grafische procentuele weergave van deze verdeling voor zowel uitgaven als ontvangsten:

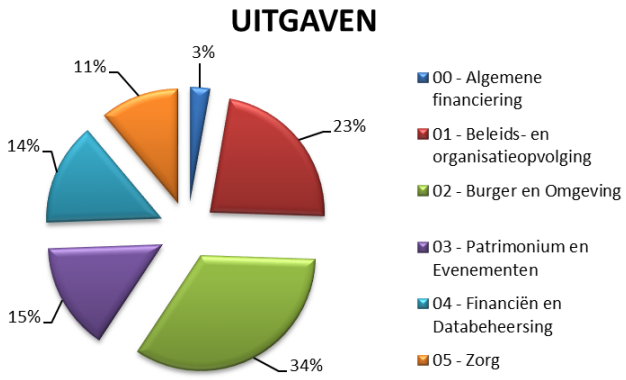

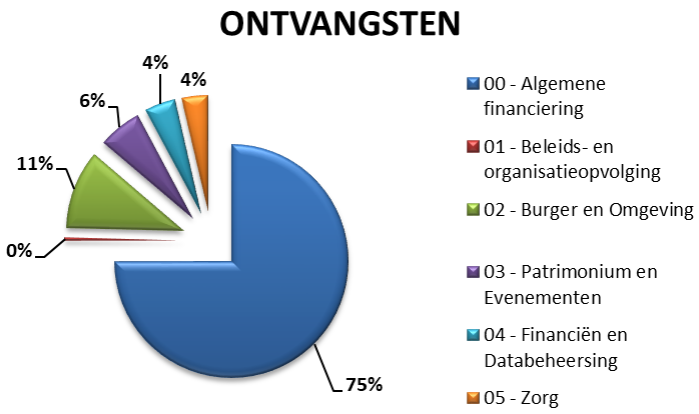

Bovenstaande grafieken tonen aan dat 34% van de *exploitatieuitgaven* zich situeert in het beleidsdomein *Burger en omgeving*. De *exploitatieontvangsten* bevinden zich dan weer voor 75% in het beleidsdomein *Algemene financiering*. Dit laatste is voornamelijk te verklaren door fiscale ontvangsten die allen gebudgetteerd en geboekt worden op beleidsdomein *Algemene Financiering*.

3.4.1.2. Investeringen

Voor de investeringsuitgaven en –ontvangsten geeft dit volgend beeld:

INVESTERINGEN			
UITGAVEN		ONTVANGSTEN	
00 - Algemene financiering	295.959,06	00 - Algemene financiering	10.374,00
01 - Beleids- en organisatieopvolging	5.587.963,72	01 - Beleids- en organisatieopvolging	4.539,60
02 - Burger en Omgeving	1.432.851,33	02 - Burger en Omgeving	0,00
03 - Patrimonium en Evenementen	8.234.066,12	03 - Patrimonium en Evenementen	2.023.483,05
04 - Financiën en Databeheersing	80.277,79	04 - Financiën en Databeheersing	0,00
05 - Zorg	221.674,55	05 - Zorg	0,00
TOTAAL	15.852.792,57	TOTAAL	2.038.396,65

Onderstaande grafieken geven de grafische weergave van deze verdeling:

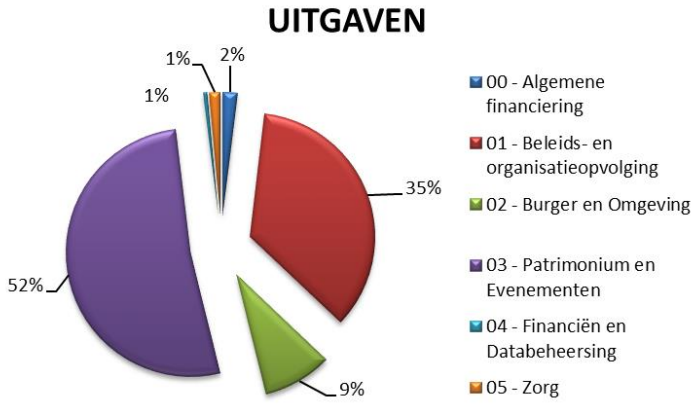

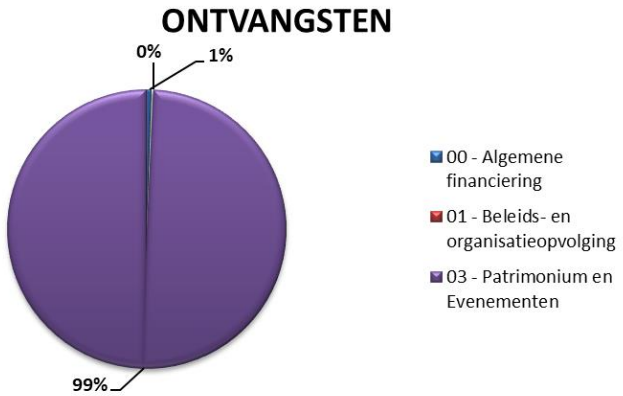

Bij de *investeringen* is het beleidsdomein *Patrimonium en evenementen* verantwoordelijk voor het grootste deel van de ontvangsten en uitgaven. Van de investeringsuitgaven bevindt 52% zich in het beleidsdomein *Patrimonium en evenementen*. Voor de investeringsontvangsten is dit 99%.

3.4.1.3. Andere

Tot slot geeft onderstaande tabel de verdeling van de *andere* uitgaven en -ontvangsten over de verschillende beleidsdomeinen.

ANDERE			
UITGAVEN		ONTVANGSTEN	
00 - Algemene financiering	1.676.531,99	00 - Algemene financiering	9.000.000,00
01 - Beleids- en organisatieopvolging	0,00	01 - Beleids- en organisatieopvolging	0,00
02 - Burger en Omgeving	169.705,76	02 - Burger en Omgeving	84.492,04
03 - Patrimonium en Evenementen	0,00	03 - Patrimonium en Evenementen	0,00
04 - Financiën en Databeheersing	0,00	04 - Financiën en Databeheersing	0,00
05 - Zorg	0,00	05 - Zorg	0,00
TOTAAL	1.846.237,75	TOTAAL	9.084.492,04

Bovenstaande tabel toont aan de liquiditeitsuitgaven en –ontvangsten zich voornamelijk bevinden in het beleidsdomein *Algemene financiering*.

In de volgende onderdelen worden de exploitatie- en investeringsstromen aan de hand van enkele tabellen per beleidsdomein verder uitgediept.

3.4.2. Algemene financiering

Onderstaande tabel geeft een overzicht van de *exploitatie*uitgaven en -ontvangsten voor het beleidsdomein *Algemene financiering*:

EXPLOITATIE			
UITGAVEN		ONTVANGSTEN	
Goederen en diensten	**106.675,80**	**Ontvangsten uit de werking**	**97.057,26**
Bezoldigingen, sociale lasten en pensioenen	**59.261,36**	**Fiscale ontvangsten en boetes**	**13.464.936,54**
Toegestane werkingssubsidies	**0,00**	**Werkingssubsidies**	**5.708.292,56**
Specifieke kosten sociale dienst OCMW	**0,00**	**Recuperatie specifieke kosten sociale dienst OCMW**	**0,00**
Andere operationele uitgaven	**31.734,01**	**Andere operationele ontvangsten**	**3.816,26**
Financiële uitgaven	**401.181,73**	**Financiële ontvangsten**	**23.347,95**
TOTAAL	598.852,90	TOTAAL	19.297.450,57

Onderstaande tabel geeft een overzicht van de investeringsuitgaven en ontvangsten voor dit beleidsdomein:

INVESTERINGEN			
UITGAVEN		ONTVANGSTEN	
Financiële vaste activa	**11.108,65**	**Verkoop financiële activa**	**0,00**
Materiële vaste activa	**284.850,41**	**Verkoop van materiële vaste activa**	**10.374,00**
Terreinen en gebouwen	255.985,31	Terreinen en gebouwen	10.374,00
Wegen en overige infrastructuur	0,00	Wegen en overige infrastructuur	0,00
Roerende goederen	28.865,10	Roerende goederen	0,00
Leasing en soortgelijke rechten	0,00	Leasing en soortgelijke rechten	0,00
Erfgoed	0,00	Erfgoed	0,00
Overige materiële vaste activa	**0,00**	**Verkoop overige materiële vaste activa**	**0,00**
Immateriële vaste activa	**0,00**	**Verkoop van immateriële vaste activa**	**0,00**
Vooruitbetalingen op investeringen	**0,00**	**Investeringssubsidies en -schenkingen**	**0,00**
		Ontvangen vooruitbetalingen op desinvesteringen	**0,00**
TOTAAL	295.959,06	TOTAAL	10.374,00

3.4.3. Beleidsdomein Beleids-en organisatieopvolging

Onderstaande tabel geeft een overzicht van de exploitatieuitgaven en -ontvangsten voor het beleidsdomein *Beleids-en organisatieopvolging*:

EXPLOITATIE			
UITGAVEN		ONTVANGSTEN	
Goederen en diensten	**1.534.413,45**	**Ontvangsten uit de werking**	**5.639,31**
Bezoldigingen, sociale lasten en pensioenen	**3.269.348,57**	**Fiscale ontvangsten en boetes**	**0,00**
Toegestane werkingssubsidies	**157.322,20**	**Werkingssubsidies**	**28.541,57**
Specifieke kosten sociale dienst OCMW	**0,00**	**Recuperatie specifieke kosten sociale dienst OCMW**	**0,00**
Andere operationele uitgaven	**2.834,88**	**Andere operationele ontvangsten**	**71.560,90**
Financiële uitgaven	**0,00**	**Financiële ontvangsten**	**0,00**
TOTAAL	4.963.919,10	TOTAAL	105.741,78

Onderstaande tabel geeft een overzicht van de investeringsuitgaven en ontvangsten voor dit beleidsdomein:

INVESTERINGEN			
UITGAVEN		ONTVANGSTEN	
Financiële vaste activa	**0,00**	**Verkoop financiële activa**	**0,00**
Materiële vaste activa	**5.226.120,64**	**Verkoop van materiële vaste activa**	**4.539,60**
Terreinen en gebouwen	4.588.534,51	Terreinen en gebouwen	0,00
Wegen en overige infrastructuur	5.455,01	Wegen en overige infrastructuur	0,00
Roerende goederen	632.131,12	Roerende goederen	4.539,60
Leasing en soortgelijke rechten	0,00	Leasing en soortgelijke rechten	0,00
Erfgoed	0,00	Erfgoed	0,00
Overige materiële vaste activa	**0,00**	**Verkoop overige materiële vaste activa**	**0,00**
Immateriële vaste activa	**307.555,77**	**Verkoop van immateriële vaste activa**	**0,00**
Vooruitbetalingen op investeringen	**54.287,31**	**Investeringssubsidies en -schenkingen**	**0,00**
		Ontvangen vooruitbetalingen op desinvesteringen	**0,00**
TOTAAL	5.587.963,72	TOTAAL	4.539,60

3.4.4. Beleidsdomein Burger en omgeving

Onderstaande tabel geeft een overzicht van de exploitatieuitgaven en -ontvangsten voor het beleidsdomein *Burger en omgeving*:

EXPLOITATIE			
UITGAVEN		ONTVANGSTEN	
Goederen en diensten	**1.582.120,63**	**Ontvangsten uit de werking**	**1.098.659,32**
Bezoldigingen, sociale lasten en pensioenen	**4.298.161,22**	**Fiscale ontvangsten en boetes**	**0,00**
Toegestane werkingssubsidies	**1.474.181,26**	**Werkingssubsidies**	**1.671.209,42**
Specifieke kosten sociale dienst OCMW	**0,00**	**Recuperatie specifieke kosten sociale dienst OCMW**	**0,00**
Andere operationele uitgaven	**21.530,12**	**Andere operationele ontvangsten**	**19.126,42**
Financiële uitgaven	**0,00**	**Financiële ontvangsten**	**0,00**
TOTAAL	7.375.993,23	TOTAAL	2.788.995,16

Onderstaande tabel geeft een overzicht van de investeringsuitgaven en ontvangsten voor dit beleidsdomein:

INVESTERINGEN			
UITGAVEN		ONTVANGSTEN	
Financiële vaste activa	**0,00**	**Verkoop financiële activa**	**0,00**
Materiële vaste activa	**1.432.851,33**	**Verkoop van materiële vaste activa**	**0,00**
Terreinen en gebouwen	1.138.958,73	Terreinen en gebouwen	0,00
Wegen en overige infrastructuur	16.082,28	Wegen en overige infrastructuur	0,00
Roerende goederen	277.810,32	Roerende goederen	0,00
Leasing en soortgelijke rechten	0,00	Leasing en soortgelijke rechten	0,00
Erfgoed	0,00	Erfgoed	0,00
Overige materiële vaste activa	**0,00**	**Verkoop overige materiële vaste activa**	**0,00**
Immateriële vaste activa	**0,00**	**Verkoop van immateriële vaste activa**	**0,00**
Vooruitbetalingen op investeringen	**0,00**	**Investeringssubsidies en -schenkingen**	**0,00**
		Ontvangen vooruitbetalingen op desinvesteringen	**0,00**
TOTAAL	1.432.851,33	TOTAAL	0,00

3.4.5. Beleidsdomein Patrimonium en Evenementen

Onderstaande tabel geeft een overzicht van de exploitatieuitgaven en -ontvangsten voor het beleidsdomein *Patrimonium en Evenementen*:

EXPLOITATIE			
UITGAVEN		ONTVANGSTEN	
Goederen en diensten	1.909.812,91	Ontvangsten uit de werking	1.528.941,95
Bezoldigingen, sociale lasten en pensioenen	1.268.040,11	Fiscale ontvangsten en boetes	0,00
Toegestane werkingssubsidies	112.880,06	Werkingssubsidies	0,00
Specifieke kosten sociale dienst OCMW	0,00	Recuperatie specifieke kosten sociale dienst OCMW	0,00
Andere operationele uitgaven	3.884,42	Andere operationele ontvangsten	14.760,18
Financiële uitgaven	0,00	Financiële ontvangsten	0,00
TOTAAL	3.294.617,50	TOTAAL	1.543.702,13

Onderstaande tabel geeft een overzicht van de investeringsuitgaven en ontvangsten voor dit beleidsdomein:

INVESTERINGEN			
UITGAVEN		ONTVANGSTEN	
Financiële vaste activa	0,00	Verkoop financiële activa	0,00
Materiële vaste activa	8.234.066,12	Verkoop van materiële vaste activa	0,00
Terreinen en gebouwen	1.704.421,28	Terreinen en gebouwen	0,00
Wegen en overige infrastructuur	6.378.614,94	Wegen en overige infrastructuur	0,00
Roerende goederen	151.029,90	Roerende goederen	0,00
Leasing en soortgelijke rechten	0,00	Leasing en soortgelijke rechten	0,00
Erfgoed	0,00	Erfgoed	0,00
Overige materiële vaste activa	0,00	Verkoop overige materiële vaste activa	0,00
Immateriële vaste activa	0,00	Verkoop van immateriële vaste activa	0,00
Vooruitbetalingen op investeringen	0,00	Investeringssubsidies en -schenkingen	2.023.483,05
		Ontvangen vooruitbetalingen op desinvesteringen	0,00
TOTAAL	8.234.066,12	TOTAAL	2.023.483,05

3.4.6. Beleidsdomein Financiën en Databeheersing

Onderstaande tabel geeft een overzicht van de exploitatieuitgaven en -ontvangsten voor het beleidsdomein *Financiën en Databeheersing*:

EXPLOITATIE			
UITGAVEN		ONTVANGSTEN	
Goederen en diensten	**43.584,37**	**Ontvangsten uit de werking**	**54.283,74**
Bezoldigingen, sociale lasten en pensioenen	**553.151,72**	**Fiscale ontvangsten en boetes**	**4.960,00**
Toegestane werkingssubsidies	**2.554.109,55**	**Werkingssubsidies**	**0,00**
Specifieke kosten sociale dienst OCMW	**0,00**	**Recuperatie specifieke kosten sociale dienst OCMW**	**0,00**
Andere operationele uitgaven	**0,00**	**Andere operationele ontvangsten**	**5.754,91**
Financiële uitgaven	**2.023,64**	**Financiële ontvangsten**	**1.023.923,51**
TOTAAL	3.152.869,28	TOTAAL	1.088.922,16

Onderstaande tabel geeft een overzicht van de investeringsuitgaven en ontvangsten voor dit beleidsdomein:

INVESTERINGEN			
UITGAVEN		ONTVANGSTEN	
Financiële vaste activa	**0,00**	**Verkoop financiële activa**	**0,00**
Materiële vaste activa	**7.804,26**	**Verkoop van materiële vaste activa**	**0,00**
Terreinen en gebouwen	7.804,26	Terreinen en gebouwen	0,00
Wegen en overige infrastructuur	0,00	Wegen en overige infrastructuur	0,00
Roerende goederen	0,00	Roerende goederen	0,00
Leasing en soortgelijke rechten	0,00	Leasing en soortgelijke rechten	0,00
Erfgoed	0,00	Erfgoed	0,00
Overige materiële vaste activa	**0,00**	**Verkoop overige materiële vaste activa**	**0,00**
Immateriële vaste activa	**0,00**	**Verkoop van immateriële vaste activa**	**0,00**
Vooruitbetalingen op investeringen	**72.473,53**	**Investeringssubsidies en -schenkingen**	**0,00**
		Ontvangen vooruitbetalingen op desinvesteringen	**0,00**
TOTAAL	80.277,79	TOTAAL	0,00

3.4.7. Beleidsdomein Zorg

Onderstaande tabel geeft een overzicht van de exploitatieuitgaven en -ontvangsten voor het beleidsdomein *Zorg*:

EXPLOITATIE			
UITGAVEN		ONTVANGSTEN	
Goederen en diensten	**123.260,60**	**Ontvangsten uit de werking**	**303.704,03**
Bezoldigingen, sociale lasten en pensioenen	**789.105,46**	**Fiscale ontvangsten en boetes**	**0,00**
Toegestane werkingssubsidies	**1.503.734,61**	**Werkingssubsidies**	**605.548,90**
Specifieke kosten sociale dienst OCMW	**0,00**	**Recuperatie specifieke kosten sociale dienst OCMW**	**0,00**
Andere operationele uitgaven	**2.765,43**	**Andere operationele ontvangsten**	**4.976,94**
Financiële uitgaven	**0,00**	**Financiële ontvangsten**	**0,00**
TOTAAL	2.418.866,10	TOTAAL	914.229,87

Onderstaande tabel geeft een overzicht van de investeringsuitgaven en ontvangsten voor dit beleidsdomein:

INVESTERINGEN			
UITGAVEN		ONTVANGSTEN	
Financiële vaste activa	**0,00**	**Verkoop financiële activa**	**0,00**
Materiële vaste activa	**221.674,55**	**Verkoop van materiële vaste activa**	**0,00**
Terreinen en gebouwen	218.887,66	Terreinen en gebouwen	0,00
Wegen en overige infrastructuur	0,00	Wegen en overige infrastructuur	0,00
Roerende goederen	2.786,89	Roerende goederen	0,00
Leasing en soortgelijke rechten	0,00	Leasing en soortgelijke rechten	0,00
Erfgoed	0,00	Erfgoed	0,00
Overige materiële vaste activa	**0,00**	**Verkoop overige materiële vaste activa**	**0,00**
Immateriële vaste activa	**0,00**	**Verkoop van immateriële vaste activa**	**0,00**
Vooruitbetalingen op investeringen	**0,00**	**Investeringssubsidies en -schenkingen**	**0,00**
		Ontvangen vooruitbetalingen op desinvesteringen	**0,00**
TOTAAL	221.674,55	TOTAAL	0,00

4. Algemene boekhouding

In dit hoofdstuk worden de balans en de staat van opbrengsten en kosten met betrekking tot boekjaar 2018 verder toegelicht. Deze staten bevatten eveneens de cijfers van het vorige boekjaar om te komen tot een vlotte vergelijkbaarheid.

4.1. Schema J6 – Balans

De balans geeft een overzicht van het vermogen van het bestuur op het einde van het financiële boekjaar en van het vermogen op het einde van het vorige financiële boekjaar. De balans wordt opgemaakt volgens schema J6. Het vermogen van een bestuur is opgebouwd uit activa en passiva. De balans bevat dus een activa- en een passiva-zijde.

De *activa* zijn de middelen waarover het bestuur beschikt en waarvan verwacht wordt dat ze toekomstige economische voordelen of dienstverleningspotentieel voor het bestuur zullen opleveren (definitie uit art. 43, eerste lid BVR BBC).

De passiva zijn de financieringsbronnen van het bestuur (definitie uit art. 44, eerste lid BVR BBC). Met deze middelen financiert het bestuur zijn activa.

Schema J6: Balans

Gemeentebestuur Aalter (NIS 44001)

Europalaan 22 - 9880 Aalter

Periode: 2018

Algemeen directeur: Luc Jolie

Financieel directeur: Nadine Mynsberghe

ACTIVA	2018	2017
I. Vlottende activa	5.388.658,83	7.051.177,09
A. Liquide middelen en geldbeleggingen	4.389.175,88	6.059.329,65
B. Vorderingen op korte termijn	915.933,16	923.630,08
1. Vorderingen uit ruiltransacties	234.515,86	375.679,51
2. Vorderingen uit niet-ruiltransacties	681.417,30	547.950,57
C. Voorraden en bestellingen in uitvoering	0,00	0,00
D. Overlopende rekeningen van het actief	0,00	0,00
E. Vorderingen op lange termijn die binnen het jaar vervallen	83.549,79	68.217,36
II. Vaste activa	93.928.561,94	80.855.810,59
A. Vorderingen op lange termijn	1.785.022,67	1.715.141,38
1. Vorderingen uit ruiltransacties	1.785.022,67	1.715.141,38
2. Vorderingen uit niet-ruiltransacties	0,00	0,00
B. Financiële vaste activa	12.998.883,49	12.645.860,65
1. Extern verzelfstandigde agentschappen	0,00	0,00
2. Intergemeentelijk samenwerkingsverbanden en soortgelijke entiteiten	12.906.602,83	12.588.842,33
3. Publiek-Private Samenwerkingsverbanden	0,00	0,00
4. OCMW-verenigingen	0,00	0,00
5. Andere financiële vaste activa	92.280,66	57.018,32
C. Materiële vaste activa	78.507.277,02	66.107.968,64
1. Gemeenschapsgoederen	78.499.737,32	66.097.915,65
a. Terreinen en gebouwen	37.853.578,11	31.102.207,15
b. Wegen en overige infrastructuur	38.691.820,52	33.652.243,32
c. Installaties, machines en uitrusting	877.867,52	570.738,19
d. Meubilair, kantooruitrusting en rollend materieel	956.133,96	652.389,78
e. Leasing en soortgelijke rechten	0,00	0,00
f. Erfgoed	120.337,21	120.337,21
2. Bedrijfsmatige materiële vaste activa	7.539,70	10.052,99
a. Terreinen en gebouwen	0,00	0,00
b. Installaties, machines en uitrusting	7.539,70	10.052,99
c. Meubilair, kantooruitrusting en rollend materieel	0,00	0,00
d. Leasing en soortgelijke rechten	0,00	0,00
3. Overige materiële vaste activa	0,00	0,00
a. Terreinen en gebouwen	0,00	0,00
b. Roerende goederen	0,00	0,00
D. Immateriële vaste activa	637.378,76	386.839,92
III. TOTAAL ACTIVA	99.317.220,77	87.906.987,68

PASSIVA	2018	2017
I. Schulden	25.214.336,62	23.509.241,76
A. Schulden op korte termijn	7.409.749,06	6.676.404,62
1. Schulden uit ruiltransacties	5.321.092,26	4.457.117,85
a. Voorzieningen voor risico's en kosten	782.988,95	727.706,75
b. Financiële schulden	0,00	0,00
c. Diverse schulden op korte termijn uit ruiltransacties	4.538.103,31	3.729.411,10
2. Schulden uit niet-ruiltransacties	541.203,34	387.726,15
3. Overlopende rekeningen van het passief	0,00	0,00
4. Schulden op lange termijn die binnen het jaar vervallen	1.547.453,46	1.831.560,62
B. Schulden op lange termijn	17.804.587,56	16.832.837,14
1. Schulden uit ruiltransacties	17.753.436,56	16.781.686,14
a. Voorzieningen voor risico's en kosten	1.988.063,25	1.835.141,27
1. Pensioenen en soortgelijke verplichtingen	1.988.063,25	1.835.141,27
2. Overige risico's en kosten	0,00	0,00
b. Financiële schulden	15.765.373,31	14.946.544,87
c. Diverse schulden op lange termijn uit ruiltransacties	0,00	0,00
2. Schulden uit niet-ruiltransacties	51.151,00	51.151,00
II. Nettoactief	74.102.884,15	64.397.745,92
III. TOTAAL PASSIVA	99.317.220,77	87.906.987,68

4.1.1. Toelichting bij de balans

De toelichting bij de balans is opgesplitst in twee delen. In het eerste deel wordt de balansstructuur aan de hand van enkele grafieken en tabellen verduidelijkt. Vervolgens volgt in het tweede deel een gedetailleerde bespreking van de verschillende rubrieken.

4.1.2. Balansstructuur

Een eerste indicatie van de activastructuur wordt gegeven door de verhouding tussen vlottende en vaste activa. Tot de vlottende activa behoren de actiefbestanddelen die aan minstens een van de volgende criteria voldoen:

- er wordt verwacht dat het actiefbestanddeel zal worden gerealiseerd of bestemd is voor verkoop of verbruik in de normale exploitatiecyclus;
- er wordt verwacht dat het actiefbestanddeel zal worden gerealiseerd binnen het jaar na de balansdatum;
- het actiefbestanddeel wordt in eerste instantie aangehouden om te worden verhandeld;
- het actiefbestanddeel is een liquide middel of een geldbelegging, tenzij het beperkt is in het gebruik of ingewisseld moet worden voor de vereffening van een schuld van meer dan een jaar na de balansdatum.

Alle andere actiefbestanddelen behoren tot de vaste activa.

Voor de passiva kan gekeken worden naar de verhouding tussen de schulden en het nettoactief. De passiva zijn opgesplitst in:

- schulden: dat zijn de huidige verplichtingen van het bestuur die aangegaan zijn om economische voordelen of dienstverleningspotentieel te verwerven, die voortvloeien uit gebeurtenissen uit het verleden en waarvan verwacht wordt dat ze zullen resulteren in een uitgaande geldstroom voor het bestuur;
- het nettoactief, dat is het resterende bedrag van de activa nadat alle schulden ervan afgetrokken zijn.

De schulden zijn verder opgesplitst in schulden op korte termijn en schulden op lange termijn.

Onderstaande grafiek geeft verhoudingen binnen het actief en passief weer.

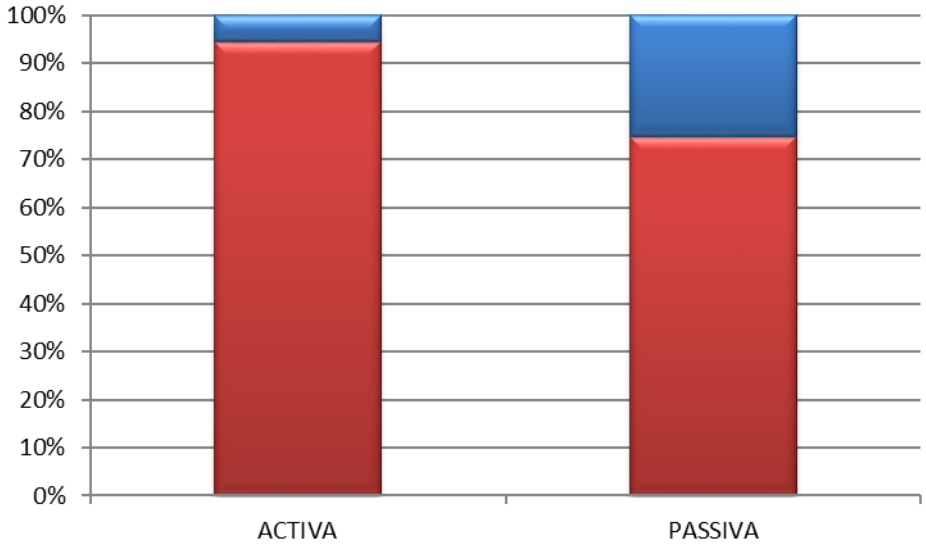

TOTALE ACTIVA	WAARDE
Vlottende activa	5.388.659
Vaste activa	93.928.562

TOTALE PASSIVA	WAARDE
Schulden	25.214.337
Nettoactief	74.102.884

Om een volledig zicht te krijgen op de balansstructuur dienen deze hoofdrubrieken echter verder uitgesplitst te worden. Onderstaande grafieken geven een verdere uitsplitsing van de activastructuur:

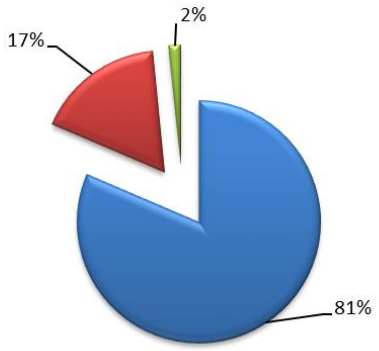

VLOTTENDE ACTIVA	WAARDE
Liquide middelen en geldbeleggingen	4.389.176
Vorderingen op korte termijn	915.933
Vorderingen op lange termijn die binnen het jaar vervallen	83.550

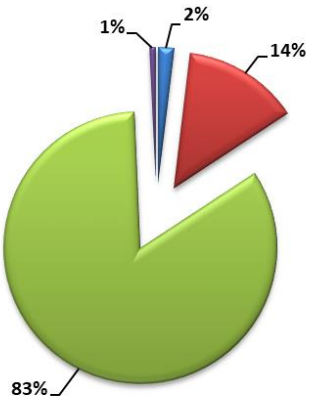

VASTE ACTIVA	WAARDE
Vorderingen op lange termijn	1.785.023
Financiële vaste activa	12.998.883
Materiële vaste activa	78.507.277
Immateriële vaste activa	637.379

Onderstaande grafieken tonen een verdere uitsplitsing van de schulden en het nettoactief over de verschillende balansrubrieken:



SCHULDEN	WAARDE
Schulden op korte termijn	7.409.749
Schulden op lange termijn	17.804.588

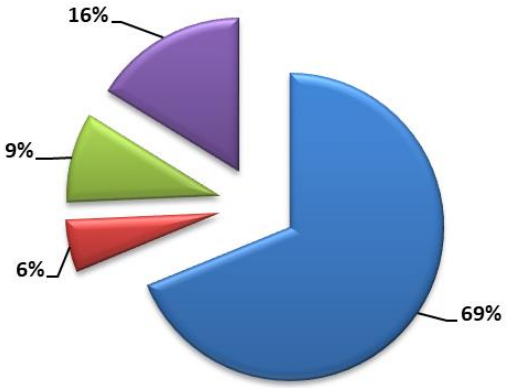

NETTOACTIEF	WAARDE
Overig nettoactief	51.010.863
Herwaarderingsreserves	4.055.946
Overgedragen overschot - overgedragen tekort	7.015.043
Investeringssubsidies en -schenkingen	12.021.032

4.1.3. Detailbespreking van de rubrieken

4.1.3.1. Activa

Na de algemene weergave van de balansstructuur in het vorige deel volgt nu een meer uitgebreide bespreking van de balans.

4.1.3.1.1. Vlottende activa

	2018	2017
I. Vlottende activa	**5.388.658,83**	**7.051.177,09**
A. Liquide middelen en geldbeleggingen	4.389.175,88	6.059.329,65
B. Vorderingen op korte termijn	915.933,16	923.630,08
1. Vorderingen uit ruiltransacties	234.515,86	375.679,51
2. Vorderingen uit niet-ruiltransacties	681.417,30	547.950,57
C. Voorraden en bestellingen in uitvoering		
D. Overlopende rekeningen van het actief		
E. Vorderingen op lange termijn die binnen het jaar vervallen	83.549,79	68.217,36

A. Liquide middelen en geldbeleggingen

Deze rubriek is een weergave van de stand van alle financiële rekeningen en kassaldi per 31/12/2018. De *liquide middelen* omvatten middelen die onmiddellijk in geld om te zetten zijn of in die vorm reeds beschikbaar zijn. Onder de *geldbeleggingen* daarentegen worden de vorderingen op kredietinstellingen, uit termijndeposito's opgenomen, alsook de met beleggingsdoeleinden verkregen effecten die geen financiële vaste activa zijn.

Onderstaande tabel geeft hiervan een gedetailleerd overzicht:

Omschrijving	2018	2017
Belfius r/c	2.375.990,66	3.642.137,52
Interne overboekingen	756.323,90	4.029,55
Belfius toelagen en leningsgelden	498.698,53	1.371.329,60
Belfius buitenschoolse kinderopvang	258.396,54	155.913,09
Belfius alfa-betalingen	134.787,93	169.321,70
KBC r/c	108.283,67	69.931,49
KBC Bevolking	105.981,00	269.269,86
Fortis r/c	61.520,06	287.097,36
Belfius auditorium	45.204,07	39.432,55
KBC uitleen	23.979,14	20.881,14
Postcheque r/c	8.396,87	8.132,62
Europabank	5.859,69	3.224,45
KBC spaarrekening	2.716,44	2.716,44
Belfius tre@sury+	2.630,76	2.630,76
Belfius betalingen via internet	406,62	1.000,09
Kas	0,00	8.551,16
ING r/c	0,00	3.730,27
Totaal	4.389.175,88	6.059.329,65

B. Vorderingen op korte termijn

Onder de vorderingen op korte termijn worden de vorderingen opgenomen waarvan de oorspronkelijke looptijd ten hoogste één jaar bedraagt. Deze vorderingen op korte termijn worden verder opgesplitst in:

- vorderingen uit ruiltransacties
- vorderingen uit niet-ruiltransacties

Onder de vorderingen uit ruiltransacties worden de vorderingen opgenomen die ontstaan ingevolge ruiltransacties waarvoor het bestuur een gelijkwaardige economische waarde in ruil geeft. Vorderingen uit niet-ruiltransacties ontstaan dan logischerwijze uit transacties waarvoor het bestuur geen gelijkwaardige economische waarde in ruil geeft.

Onderstaande tabel geeft de samenstelling van deze rubriek weer.

OMSCHRIJVING	2018	2017
Vorderingen uit ruiltransacties	**234.515,86**	**375.679,51**
Werkingsvorderingen	240.409,93	285.150,02
Te innen opbrengsten	10.075,00	525,00
Borgtochten betaald in contanten	739,00	739,00
Vooruitbetalingen	1.897,64	106.950,76
Waardeverminderingen	-18.605,71	-17.685,27
Vorderingen uit niet-ruiltransacties	**681.417,30**	**547.950,57**
Terug te vorderen BTW	30.596,71	0,00
Vorderingen uit fiscale opbrengsten	101.274,92	57.653,92
Vorderingen uit subsidies	494.448,33	441.611,08
Diverse vorderingen	64.006,41	60.713,06
Waardeverminderingen	-8.909,07	-12.027,49
TOTAAL	**915.933,16**	**923.630,08**

C. Voorraden en bestellingen in uitvoering

Voorraden komen tot stand als een gedeelte van de aangekochte grondstoffen, hulpstoffen, voor verkoop bestemde goederen, enz., per 31 december van dat jaar niet verbruikt of verkocht zijn.

Bestellingen in uitvoering daarentegen hebben betrekking op uitgevoerde werken, producten in bewerking en diensten in uitvoering, die het voorwerp uitmaken van een specifieke bestelling van derden en die, bij het afsluiten van het dienstjaar, niet opgeleverd of geleverd zijn.

Er werden geen voorraden of bestellingen in uitvoering geregistreerd per einde boekjaar.

D. Overlopende rekeningen van het actief

Overlopende rekeningen dragen bij tot het transactieprincipe (transacties moeten worden geregistreerd op het ogenblik dat de economische stroom, de gebeurtenis of de andere omstandigheid plaatsvindt).

Per einde boekjaar 2018 werden er geen kosten overgedragen naar het volgende boekjaar of opbrengsten van het volgende boekjaar toegewezen aan het huidige boekjaar.

E. Vorderingen op lange termijn die binnen het jaar vervallen

Onder deze vorderingen worden de vorderingen of de gedeelten van de vorderingen opgenomen die oorspronkelijk op langer dan één jaar werden toegestaan, maar die binnen twaalf maanden vervallen of m.a.w. binnen de twaalf maanden na de balansdatum moeten worden geïnd.

Deze rubriek heeft per 31/12/2018 een openstaand saldo van 83.549,79 EUR. Dit saldo heeft betrekking op een toegestane lening aan het AGB.

4.1.3.1.2. Vaste activa

	2018	2017
II. Vaste activa	**93.928.561,94**	**80.855.810,59**
A. Vorderingen op lange termijn	1.785.022,67	1.715.141,38
1. Vorderingen uit ruiltransacties	1.785.022,67	1.715.141,38
2. Vorderingen uit niet-ruiltransacties		
B. Financiële vaste activa	12.998.883,49	12.645.860,65
1. Extern verzelfstandigde agentschappen		
2. Intergemeentelijke samenwerkingsverbanden en soortgelijke entiteiten	12.906.602,83	12.588.842,33
3. Publiek-Private Samenwerkingsverbanden		
4. OCMW-verenigingen		
5. Andere financiële vaste activa	92.280,66	57.018,32
C. Materiële vaste activa	78.507.277,02	66.107.968,64
1. Gemeenschapsgoederen	78.499.737,32	66.097.915,65
a. Terreinen en gebouwen	37.853.578,11	31.102.207,15
b. Wegen en overige infrastructuur	38.691.820,52	33.652.243,32
c. Installaties, machines en uitrusting	877.867,52	570.738,19
d. Meubilair, kantooruitrusting en rollend materieel	956.133,96	652.389,78
e. Leasing en soortgelijke rechten		
f. Erfgoed	120.337,21	120.337,21
2. Bedrijfsmatige materiële vaste activa	7.539,70	10.052,99
a. Terreinen en gebouwen		
b. Installaties, machines en uitrusting	7.539,70	10.052,99
c. Meubilair, kantooruitrusting en rollend materieel		
d. Leasing en soortgelijke rechten		
3. Overige materiële vaste activa		
a. Terreinen en gebouwen		
b. Roerende goederen		
D. Immateriële vaste activa	637.378,76	386.839,92

A. Vorderingen op lange termijn

Deze rubriek bevat alle vorderingen met een looptijd van meer dan één jaar. Het saldo van deze rubriek voor boekjaar 2018 bedraagt 1.785.022,67 EUR. Dit saldo heeft betrekking op een achtergestelde lening aan Veneco (1.194.399,81 EUR) en een toegestane lening aan het AGB (590.622,86 EUR).

B. Financiële vaste activa

De financiële vaste activa bevatten de belangen en de vorderingen die door besturen worden aangehouden in andere entiteiten om een duurzame band te scheppen met de betrokken entiteiten. Het criterium om als financieel vast actief te worden opgenomen (en dus niet als geldbelegging) is duurzaamheid. Door het bezit van deze belangen of vorderingen heeft het bestuur de intentie om over langere tijd invloed uit te oefenen in deze entiteiten.

Voor gemeente Aalter bestaat deze rubriek uit deelnemingen in intergemeentelijke samenwerkingsverbanden en andere financiële vaste activa. De deelnemingen in

intergemeentelijke samenwerkingsverbanden zijn in 2018 toegenomen met 317.760,50 EUR. Deze toename is te verklaren door de kapitaaloperaties met betrekking tot Imewo en Finiwo. Daarnaast was er ook nog een verwerving van F2 aandelen in TMVW voor een bedrag van 11.102,10 EUR.

De andere financiële vaste activa zijn in 2018 toegenomen met 35.262,34 EUR. Deze toename wordt veroorzaakt door de kapitaaloperaties met betrekking tot Zefier (35.255,79 EUR) en een volstorting van aandelen aan De Lijn (6,55 EUR).

Hieronder wordt een overzicht gegeven van de deelnemingen die het bestuur aanhoudt:

Omschrijving	2018	2017
Intergemeentelijke samenwerkingsverbanden		
Imewo electriciteit	6.213.579,43	6.359.605,75
Imewo gas	2.447.948,82	2.540.377,96
Imewo Apt publi-t	1.000.549,80	0,00
IVM C-aandelen	907.275,00	907.275,00
IMVW aandelen A	742.836,83	742.836,83
Imewo Apg publigas	589.761,67	0,00
IVM	496.500,00	496.500,00
Veneco2	233.250,01	233.250,01
IMVW aandelen B	186.765,48	186.765,48
TK-aandelen (voormalige T2)	55.000,00	55.000,00
Zefier B' aandelen	13.075,00	0,00
TMVW F2 aandelen	11.100,00	0,00
TMVW T-aandelen	7.885,79	7.885,79
TMVW A-aandelen	1.000,00	1.000,00
TMVW F1-aandelen (voormalige Ft aandelen)	68,75	68,75
Imewo Ate telenet	4,15	0,00
TMVW F2 aandelen - uitgiftepremie	2,10	0,00
Finiwo F1-aandelen portfin	0,00	13.075,00
Finiwo F3	0,00	448.351,94
Finiwo F5	0,00	171.149,58
Finiwo F6 aandelen	0,00	166.237,68
Finiwo F7 - aandelen	0,00	117.399,24
Finiwo F8 aandelen	0,00	142.063,32
Andere financiële vaste activa		
Zefier A aandelen	35.255,79	0,00
De Lijn	5.459,60	5.453,05
Cipal	4.750,00	4.750,00
Volkshaard CVBA	1.093,76	1.093,76
Kleine Landeigendom Het Volk CVBA	137,51	137,51
Borgtochten		
Nutriëntenhalte Poeke	45.584,00	45.584,00
Totaal	12.998.883,49	12.645.860,65

C. en D. Materiële en immateriële vaste activa

Materiële vaste activa kunnen worden omschreven als zijnde vaste activa die lichamelijk (stoffelijk) en duurzaam (voor meerdere jaren) in een bestuur aanwezig zijn, al dan niet met de bedoeling hiermee doelstellingen van het bestuur te realiseren. Ze worden ingedeeld op basis van twee criteria:

- het al dan niet aanwenden van de activa voor haar maatschappelijke dienstverlening;
- de kasgenererende mogelijkheden van de activa.

Op basis van de bovenstaande twee criteria worden de materiële vaste activa in volgende drie grote categorieën ingedeeld:

- de gemeenschapsgoederen
- de bedrijfsmatige materiële vaste activa
- de overige materiële vaste activa

De gemeenschapsgoederen zijn materiële vaste activa die aangewend worden om een maatschappelijke dienstverlening te vervullen, maar waarbij de vervulling van deze dienstverlening gedurende de volledige cyclus (dus vanaf de aanschaffing tot aan de vervreemding ervan) minder ontvangsten genereert dan de uitgaven die nodig zijn om deze activa te verkrijgen en om die dienstverlening te realiseren.

Ook de bedrijfsmatige materiële vaste activa worden aangewend om een maatschappelijke dienstverlening te vervullen maar in tegenstelling tot de gemeenschapsgoederen genereren deze activa voldoende ontvangsten om de uitgaven te compenseren die nodig zijn om de activa te verkrijgen en om die dienstverlening te realiseren.

De overige materiële vaste activa daarentegen worden niet aangewend in het kader van de maatschappelijke dienstverlening van een bestuur, maar om huuropbrengsten, een waardestijging, of beide te realiseren. Deze vaste activa kunnen dus gemakkelijk ontvreemd worden zonder een invloed te hebben op de maatschappelijke dienstverlening (bv. een bos dat een bestuur bezit zonder dat dit bos een maatschappelijke functie heeft voor dat bestuur).

Onder de immateriële vaste activa (immateriële VA) worden opgenomen:

- de kosten van onderzoek en ontwikkeling
- de concessies, octrooien, licenties, knowhow, merken en andere soortgelijke rechten
- de goodwill
- de vooruitbetalingen op immateriële VA
- de plannen en studies ter voorbereiding van nieuwe projecten en die geen element zijn van een materieel vast activum.

Telkens betreft het kosten die gemaakt worden voor de verwerving van vaste activa die een aantal jaren zullen gebruikt worden, en die immaterieel van aard zijn.

De samenstelling van de netto-boekwaarde van de immateriële en materiële vaste activa voor Gemeente Aalter ziet er als volgt uit:

Omschrijving	2018	2017
Aanschaffingswaarde	200.431.949,91	190.861.459,61
Afschrijvingen	-133.937.141,35	-129.998.446,76
Investeringen boekjaar	16.541.585,58	9.661.889,19
Desinvesteringen boekjaar	-254,10	-54.308,67
Herwaarderingen boekjaar	0,00	-37.090,22
Afschrijvingen boekjaar	-3.891.484,26	-3.938.694,59
Totaal	79.144.655,78	66.494.808,56

De afschrijvingen t.b.v. 3.891.484,26 EUR vormen een jaarlijkse kost om het (im)materieel vast actief dat op de balans werd opgenomen te herwaarderen als gevolg van de economische of technische ontwaarding. De afschrijvingspercentages worden toegepast in overeenstemming met de waarderingsregels.

4.1.3.2. Passiva

4.1.3.2.1. Schulden

	2018	2017
I. Schulden	**25.214.336,62**	**23.509.241,76**
A. Schulden op korte termijn	7.409.749,06	6.676.404,62
1. Schulden uit ruiltransacties	5.321.092,26	4.457.117,85
a. Voorzieningen voor risico's en kosten	782.988,95	727.706,75
b. Financiële schulden		
c. Diverse schulden op korte termijn uit ruiltransacties	4.538.103,31	3.729.411,10
2. Schulden uit niet-ruiltransacties	541.203,34	387.726,15
3. Overlopende rekeningen van het passief		
4. Schulden op lange termijn die binnen het jaar vervallen	1.547.453,46	1.831.560,62
B. Schulden op lange termijn	17.804.587,56	16.832.837,14
1. Schulden uit ruiltransacties	17.753.436,56	16.781.686,14
a. Voorzieningen voor risico's en kosten	1.988.063,25	1.835.141,27
1. Pensioenen en soortgelijke verplichtingen	1.988.063,25	1.835.141,27
2. Overige risico's en kosten		
b. Financiële schulden	15.765.373,31	14.946.544,87
c. Diverse schulden op lange termijn uit ruiltransacties		
2. Schulden uit niet-ruiltransacties	51.151,00	51.151,00

A. Schulden op korte termijn
   1. Schulden uit ruiltransacties

Onder de schulden uit ruiltransacties worden de schulden opgenomen die ontstaan ingevolge ruiltransacties waarvoor het bestuur een gelijkwaardige economische waarde in ruil krijgt. Bij een ruiltransactie moet de in ruil gekregen economische waarde, in tegenstelling tot de niet-ruiltransacties, voor de met de transactie verbonden partijen ongeveer gelijkwaardig zijn. Bij een ruiltransactie wordt er dus een bepaalde specifieke prestatie geleverd door een bepaalde derde partij, waartegenover een billijke vergoeding staat voor deze derde partij. Deze vergoeding hoeft niet noodzakelijk afkomstig te zijn van de partij ten aanzien van wie de prestatie werd verricht, ook een derde kan deze billijke vergoeding geheel of gedeeltelijk betalen. Er is dus een directe link tussen de prestatie en de vergoeding.

De schulden uit ruiltransacties zijn opgebouwd uit Voorzieningen voor risico’s en kosten, Financiële schulden en Diverse schulden op korte termijn uit ruiltransacties.

OMSCHRIJVING	2018	2017
Schulden uit ruiltransacties	**5.321.092,26**	**4.457.117,85**
Leveranciers	2.528.112,01	1.238.019,64
Te ontvangen facturen	696.222,02	734.493,00
Vervallen kapitaalaflossingen en vervallen intrest	641.555,72	1.124.162,09
Te betalen toegestane leningen	27.692,56	130.416,91
Overige schulden	121.697,73	120.123,53
Ingehouden voorheffing	227.727,13	181.626,36
Rijksdienst voor Sociale zekerheid	286.229,62	180.671,25
Bezoldigingen	7.067,60	19.065,33
Andere sociale schulden	1.798,92	832,99
Voorzieningen voor risico's en kosten	782.988,95	727.706,75
TOTAAL	5.321.092,26	4.457.117,85

De schulden uit ruiltransacties zijn als volgt samengesteld:

2. Schulden uit niet-ruiltransacties

Onder de schulden uit niet-ruiltransacties worden de schulden opgenomen die ontstaan ingevolge transacties waarvoor het bestuur geen gelijkwaardige economische waarde in ruil krijgt. De samenstelling van de schulden uit niet-ruiltransacties wordt weergegeven in onderstaande tabel:

OMSCHRIJVING	2018	2017
Schulden uit niet-ruiltransacties	**541.203,34**	**387.726,15**
Te betalen BTW	0,00	5.268,72
Andere te betalen belastingen en taksen	36.393,60	32.612,63
Ontvangen vooruitbetalingen	247.332,80	114.268,68
Andere diverse schulden	257.476,94	235.576,12
TOTAAL	541.203,34	387.726,15

3. Overlopende rekeningen van het passief

Net zoals de overlopende rekeningen van het actief dragen ook de overlopende rekeningen van het passief bij tot het transactieprincipe (transacties moeten worden geregistreerd op het ogenblik dat de economische stroom, de gebeurtenis of de andere omstandigheid plaatsvindt).

Er werden per einde boekjaar 2018 geen kosten toegerekend aan het huidige boekjaar en geen opbrengsten overgedragen naar het volgende boekjaar.

4. Schulden op lange termijn die binnen het jaar vervallen

Het saldo van deze rubriek vertegenwoordigt de kapitaalsaflossingen die in het volgende boekjaar afgelost moeten worden. Dit bedrag van 1.547.453,46 EUR kan ook worden teruggevonden in de controletabellen van de leningen.

B. Schulden op lange termijn
   1. Schulden uit ruiltransacties

De schulden uit ruiltransacties zijn ook op lange termijn opgebouwd uit Voorzieningen voor risico's en kosten, Financiële schulden en Diverse schulden op lange termijn uit ruiltransacties.

Per 31/12/2018 is het openstaande saldo van de schulden op lange termijn uit ruiltransacties 17.753.436,56 EUR.

Dit saldo is opgebouwd uit:

1. Voorziening voor 'pensioenen en soortgelijke verplichten' ter waarde van 1.988.063,25 EUR.

2. Openstaande financiële schuld op lange termijn tegenover kredietinstellingen ter waarde van 15.765.373,31 EUR.

   2. Schulden uit niet-ruiltransacties

Deze rubriek bevat de ontvangen vooruitbetalingen op investeringssubsidies voor een bedrag van 51.151,00 EUR.

4.1.3.2.2. Nettoactief

	2018	2017
II. Nettoactief	**74.102.884,15**	**64.397.745,92**

In 2018 bestaat deze rubriek voornamelijk uit investeringssubsidies, investeringsschenkingen herwaarderingsreserves, overgedragen overschot en overig nettoactief. De samenstelling van deze rubriek wordt weergegeven in onderstaande tabel:

OMSCHRIJVING	2018	2017
Nettoactief	**74.102.884,15**	**64.397.745,92**
Overig nettoactief	51.010.862,85	44.222.116,12
Herwaarderingsreserves	4.055.945,83	3.714.031,64
Overgedragen overschot - overgedragen tekort	7.015.043,12	6.670.647,60
Investeringssubsidies en -schenkingen	12.021.032,35	9.790.950,56
TOTAAL	74.102.884,15	64.397.745,92

Het overige nettoactief is het verschil tussen enerzijds het totaal van de activa en anderzijds het totaal van de schulden en van de overige rubrieken van het nettoactief. Het is de sluitpost van de balans die ervoor zorgt dat de actief- en passiefzijde met elkaar in evenwicht zijn.

Het resultaat van boekjaar 2018 bedraagt 344.395,52 EUR, gecumuleerd met het overgedragen resultaat van boekjaar 2017 geeft dit een positief saldo van 7.015.043,12 EUR.

De netto-boekwaarde van de investeringssubsidies en –schenkingen komt als volgt tot stand:

Omschrijving	2018	2017
Aanschaffingswaarde	19.906.601,20	19.401.476,44
Geboekte verrekeningen	-10.115.650,64	-9.561.576,75
Investeringssubsidies boekjaar	2.850.145,55	505.124,76
Verrekeningen boekjaar	-620.063,76	-554.073,89
Netto-boekwaarde	12.021.032,35	9.790.950,56

4.2. Schema J7 - Staat van opbrengsten en kosten

In de staat van opbrengsten en kosten worden de opbrengsten en kosten van het financiële boekjaar en van het vorige financiële boekjaar opgenomen. De staat van opbrengsten en kosten wordt opgemaakt volgens modelschema J7. Terwijl de balans statische informatie verschaft (foto op een bepaald ogenblik), brengt de staat van opbrengsten en kosten dynamische informatie. Ze verschaft ons informatie over hoe het resultaat van het boekjaar tot stand is gekomen en in welke mate de eigen vermogensbronnen van een bestuur zijn verhoogd of afgenomen.

Schema J7: Staat van opbrengsten en kosten

Gemeentebestuur Aalter (NIS 44001)

Europalaan 22 - 9880 Aalter

Periode: 2018

Algemeen directeur: Luc Jolie

Financieel directeur: Nadine Mynsberghe

	2018	2017
I. Kosten	26.029.619,51	24.828.292,08
A. Operationele kosten	25.499.403,20	24.386.720,03
1. Goederen en diensten	5.299.867,76	4.656.112,37
2. Bezoldigingen, sociale lasten en pensioenen	10.237.068,44	9.534.858,82
3. Afschrijvingen, waardeverminderingen en voorzieningen	4.097.490,46	4.138.969,79
4. Specifieke kosten sociale dienst OCMW	0,00	0,00
5. Toegestane werkingssubsidies	5.802.227,68	5.967.037,89
6. Andere operationele kosten	62.748,86	89.741,16
B. Financiële kosten	403.205,37	372.438,58
C. Uitzonderlijke kosten	127.010,94	69.133,47
1. Minwaarden bij de realisatie van vaste activa	250,10	0,00
2. Toegestane investeringssubsidies	126.760,84	69.133,47
II. Opbrengsten	26.374.015,03	26.294.055,48
A. Operationele opbrengsten	24.691.770,21	24.280.562,52
1. Opbrengsten uit de werking	3.088.285,61	2.886.101,65
2. Fiscale opbrengsten en boetes	13.469.896,54	13.615.256,94
3. Werkingssubsidies	8.013.592,45	7.668.645,23
a. Algemene werkingssubsidies	4.681.048,82	4.489.852,46
b. Specifieke werkingssubsidies	3.332.543,63	3.178.792,77
4. Recuperatie specifieke kosten sociale dienst OCMW	0,00	0,00
5. Andere operationele opbrengsten	119.995,61	110.558,70
B. Financiële opbrengsten	1.667.335,22	1.456.848,78
C. Uitzonderlijke opbrengsten	14.909,60	556.644,18
III. Overschot of tekort van het boekjaar	344.395,52	1.465.763,40
A. Operationeel overschot of tekort	-807.632,99	-106.157,51
B. Financieel overschot of tekort	1.264.129,85	1.084.410,20
C. Uitzonderlijk overschot of tekort	-112.101,34	487.510,71
IV. Verwerking van het overschot of tekort van het boekjaar	344.395,52	1.465.763,40
A. Rechthebbenden uit het overschot van het boekjaar	0,00	0,00
B. Tussenkomst door derden in het tekort van het boekjaar	0,00	0,00
C. Over te dragen overschot of tekort van het boekjaar	344.395,52	1.465.763,40

4.2.1. Toelichtingen bij de staat van opbrengsten en kosten

De toelichting bij de staat van opbrengsten en kosten is opgesplitst in twee grote delen. In een eerste deel zal aan de hand van enkele grafieken de samenstelling van resultaat, kosten en opbrengsten worden verduidelijkt. In het tweede deel worden vervolgens de verschillende rubrieken in de staat van opbrengsten en kosten verder toegelicht.

4.2.2. Staat van opbrengsten en kosten – structuur

Onderstaande tabel en grafiek geven een overzicht van de samenstelling van het resultaat:

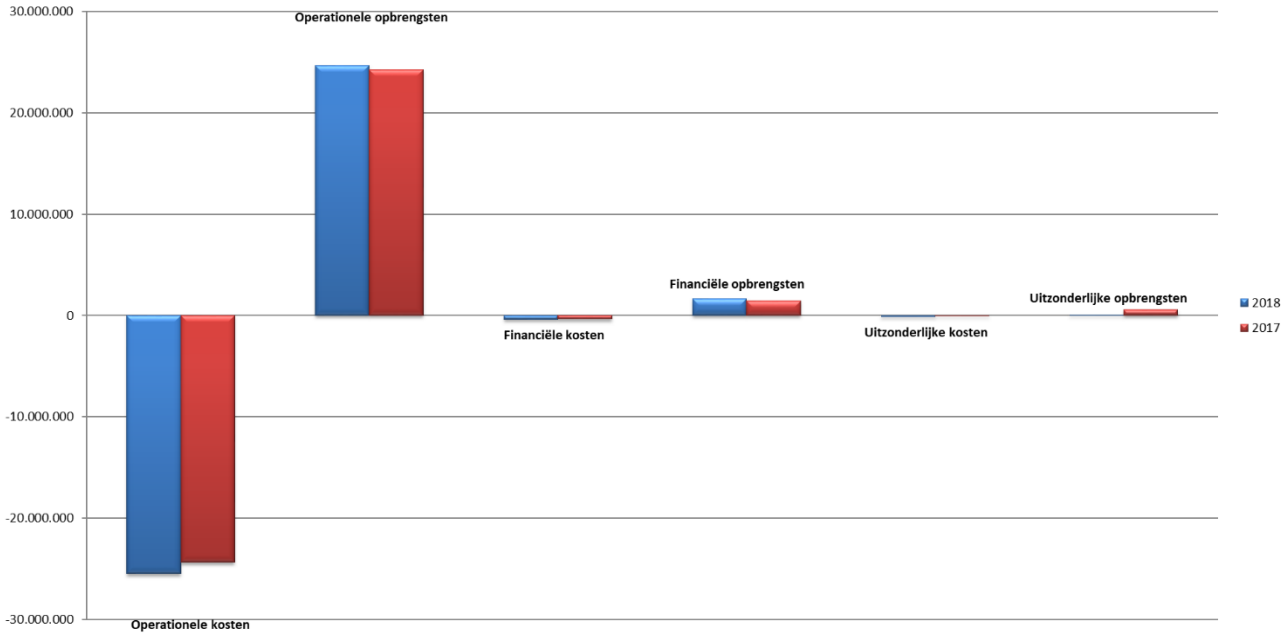

SAMENSTELLING RESULTAAT	2018	2017	<>%
Operationele kosten	25.499.403,20	24.386.720,03	4,56%
Financiële kosten	403.205,37	372.438,58	8,26%
Uitzonderlijke kosten	127.010,94	69.133,47	83,72%
Kosten	26.029.619,51	24.828.292,08	4,84%
Operationele opbrengsten	24.691.770,21	24.280.562,52	1,69%
Financiële opbrengsten	1.667.335,22	1.456.848,78	14,45%
Uitzonderlijke opbrengsten	14.909,60	556.644,18	-97,32%
Opbrengsten	26.374.015,03	26.294.055,48	0,30%
RESULTAAT	344.395,52	1.465.763,40	

Onderstaande grafieken geven de samenstelling van de operationele kosten en opbrengsten weer:

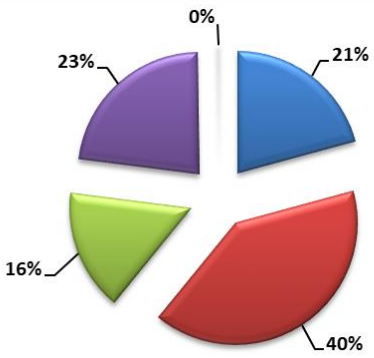

OPERATIONELE KOSTEN	WAARDE
Goederen en diensten	5.299.868
Bezoldigingen, sociale lasten en pensioenen	10.237.068
Afschrijvingen, waardeverminderingen en voorzieningen voor risico's en kosten	4.097.490
Toegestane werkingssubsidies	5.802.228
Andere operationele kosten	62.749

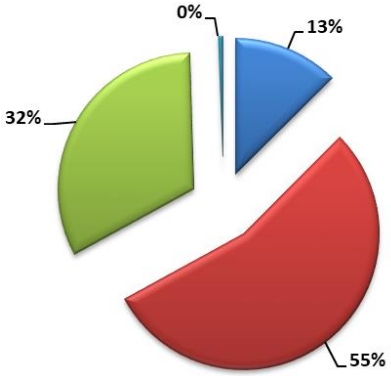

OPERATIONELE OPBRENGSTEN	WAARDE
Opbrengsten uit de werking	3.088.286
Fiscale opbrengsten en boetes	13.469.897
Werkingssubsidies	8.013.592
Andere operationele opbrengsten	119.996

4.2.3. Detailbespreking van de rubrieken

4.2.3.1. Kosten

	2018	2017
I. Kosten	**26.029.619,51**	**24.828.292,08**
A. Operationele kosten	25.499.403,20	24.386.720,03
1. Goederen en diensten	5.299.867,76	4.656.112,37
2. Bezoldigingen, sociale lasten en pensioenen	10.237.068,44	9.534.858,82
3. Afschrijvingen, waardeverminderingen en voorzieningen	4.097.490,46	4.138.969,79
4. Specifieke kosten sociale dienst OCMW		
5. Toegestane werkingssubsidies	5.802.227,68	5.967.037,89
6. Andere operationele kosten	62.748,86	89.741,16
B. Financiële kosten	403.205,37	372.438,58
C. Uitzonderlijke kosten	127.010,94	69.133,47
1. Minwaarden bij de realisatie van vaste activa	250,10	
2. Toegestane investeringssubsidies	126.760,84	69.133,47

4.2.3.1.1. Operationele kosten

1. Goederen en diensten

Goederen en diensten omvatten:

- de goederen en diensten (rubriek 60 'Verbruikte goederen) die rechtstreeks verband houden met de totstandkoming van de maatschappelijke dienstverlening door het bestuur. Het betreft m.a.w. kosten die ontstaan ingevolge het rechtstreeks opgaan in de dienstverlening. Ze zijn rechtstreeks toewijsbaar aan een dienst (zoals bijvoorbeeld aankopen van farmaceutische producten en geneesmiddelen) of een product (zoals grondstoffen voor maaltijden);
- de goederen en diensten (rubriek 61 'Diensten en diverse leveringen en interne facturering') die geen rechtstreeks verband houden met de totstandkoming van de maatschappelijke dienstverlening door het bestuur, tenzij die kosten onder bezoldigingen, sociale lasten en pensioenen moeten worden geboekt. Het betreft onder meer kosten die verband houden met de ondersteunende activiteiten van het bestuur zoals telefoonkosten, verzekeringspremies, huurlasten, onderhoud en herstellingen, kantoorbenodigdheden…

De samenstelling van de goederen en diensten ziet er als volgt uit:

Omschrijving	2018	2017
Uitbestede werken en diensten	1.229.589,71	1.174.355,34
Kosten voor gebouwen	719.024,59	715.943,44
Technische werkingskosten	697.470,70	446.863,29
Kosten informatica en telefonie	475.481,70	380.736,09
Elektriciteit openbare voorzieningen	455.249,69	480.063,78
Diverse werkingskosten	361.945,81	264.106,53
Aankopen	306.628,76	320.389,56
Erelonen en vergoedingen	303.167,61	235.099,02
Administratieve kosten (kantoormateriaal, drukwerk,…)	301.925,31	285.130,00
Kosten voor voertuigen	224.797,11	165.688,43
Verzekering burgerlijke aansprakelijkheid	75.587,30	74.684,67
Receptiekosten en relatiegeschenken	74.294,70	58.278,64
Opleidingskosten	38.773,76	21.061,28
Interimkosten	35.931,01	33.712,30
Totaal	5.299.867,76	4.656.112,37
% - evolutie	13,83%	

2. *Bezoldigingen, sociale lasten en pensioenen*

De bezoldigingen, sociale lasten en pensioenen omvatten alle personeelskosten die verband houden met de bezoldiging van het personeel dat een bestuur in dienst neemt. Het betreft dus vergoedingen voor geleverde arbeidsprestaties (dus inclusief alle sociale lasten, verzekeringen en sociale voordelen die verbonden zijn aan de arbeidsprestatie).

De samenstelling van de bezoldigingen, sociale lasten en pensioenen wordt hieronder weergegeven:

Omschrijving	2018	2017
Bezoldigingen niet vast benoemd personeel	5.350.423,97	4.907.712,94
Bezoldigingen vast benoemd personeel	2.913.104,34	2.711.653,18
Bezoldigingen onderwijzend personeel ten laste van andere overheden	1.447.007,50	1.383.281,67
Bezoldigingen politiek personeel	332.002,07	324.602,57
Andere personeelskosten	319.509,26	324.440,81
Pensioenen en soortgelijke verplichtingen	76.002,92	75.029,70
Bezoldigingen onderwijzend personeel ten laste van het bestuur	61.723,47	65.743,04
Sociale maribel	-262.705,09	-257.605,09
Totaal	10.237.068,44	9.534.858,82
% - evolutie	7,36%	

3. *Afschrijvingen waardeverminderingen en voorzieningen*

Onder **afschrijvingen** dienen te worden verstaan: de bedragen die ten laste worden genomen van de staat van opbrengsten en kosten om het bedrag van aanschaffingskosten van materiële en immateriële vaste activa met beperkte gebruiksduur te spreiden over hun waarschijnlijke nuttigheids- of gebruiksduur, of om die kosten ten laste te nemen op het ogenblik waarop ze worden aangegaan.
Waardeverminderingen daarentegen zijn correcties op de aanschaffingswaarde van materiële, financiële en immateriële vaste activa, voorraden, bestellingen in uitvoering en werkingsvorderingen die niet voortvloeien uit de waarschijnlijke gebruiksduur, maar om rekening te houden met al dan niet als definitief aan te merken ontwaardingen bij de afsluiting van het boekjaar.
Voorzieningen tot slot worden aangelegd voor duidelijk naar hun aard omschreven schulden die op de balansdatum zeker zijn, en waarvan het bedrag niet vaststaat, maar wel op betrouwbare wijze kan worden geschat om zodoende rekening te houden met alle voorzienbare risico's, mogelijke verliezen en ontwaardingen die ontstaan zijn tijdens het financiële boekjaar waarop de jaarrekening betrekking heeft of tijdens voorgaande boekjaren.
Deze rubriek omvat de boekingen die enkel in de algemene boekhouding voorkomen en dus niet in de budgettaire boekhouding worden verwerkt. Het betreft:

Omschrijving	2018	2017
Afschrijvingen op vaste activa	3.891.484,26	3.938.694,59
Voorzieningen voor pensioenen en soortgelijke verplichtingen	153.895,20	148.935,05
Voorzieningen voor vakantiegeld	54.308,98	14.253,62
Waardeverminderingen op vaste activa	0,00	37.090,22
Waardeverminderingen op werkingsvorderingen op korte termijn	-2.197,98	-3,69
Totaal	4.097.490,46	4.138.969,79
% - evolutie	-1,00%	

4. *Specifieke kosten sociale dienst OCMW*

De kosten die hier worden bedoeld, hebben betrekking op de typische financiële relaties die er ontstaan tussen de sociale dienst van het OCMW en zijn cliënten zoals bv. het uitbetalen van leefloon en steun in speciën.

Deze rubriek is niet van toepassing op de gemeente.

5. *Toegestane werkingssubsidies*

Deze rubriek bevat de subsidies die door de gemeente werden toegestaan aan andere entiteiten ter financiering van de werking. Een overzicht van de belangrijkste werkingssubsidies wordt hieronder weergegeven:

Omschrijving	2018	2017
Politiediensten	2.243.927,00	2.342.035,00
Sociale bijstand	1.354.153,00	1.334.141,00
Ophalen en verwerken van huishoudelijk afval	600.466,11	629.847,22
Sport	597.568,61	552.162,45
Brandweer	304.359,39	383.557,88
Andere	701.753,57	725.294,34
Totaal	5.802.227,68	5.967.037,89
% - evolutie	-2,76%	

6. *Andere operationele kosten*

Onder de andere operationele kosten worden de kosten opgenomen die niet vallen onder één van de overige rubrieken van de operationele kosten en die niet als financiële of uitzonderlijke kosten kunnen worden aangemerkt, zoals bijvoorbeeld bepaalde belastingen.

De samenstelling van de andere operationele kosten is als volgt:

Omschrijving	2018	2017
Belastingen (o.a. roerende voorheffing)	52.021,93	80.625,68
Minderwaarde op realisatie van werkingsvorderingen	9.601,93	5.594,80
Diverse werkingskosten	1.125,00	3.520,68
Minderwaarde op courante realisatie van vaste activa	0,00	0,00
Totaal	62.748,86	89.741,16
% - evolutie	-30,08%	

4.2.3.1.2. Financiële kosten

Onder de financiële kosten worden de kosten van financiële aard opgenomen. Ze worden opgedeeld in:

- de kosten van schulden
- de waardeverminderingen en de terugnemingen ervan op:
  - liquide middelen en geldbeleggingen
  - andere vorderingen dan werkingsvorderingen
- andere financiële kosten

De samenstelling van de financiële kosten is als volgt:

Omschrijving	2018	2017
Kosten van schulden	401.167,79	370.344,99
Diverse financiële kosten	2.037,58	2.093,59
Totaal	403.205,37	372.438,58
% - evolutie	8,26%	

4.2.3.1.3. Uitzonderlijke kosten

Tot de uitzonderlijke kosten behoren klassiek de kosten die geen verband houden met de operationele en financiële activiteiten van een bestuur:

- minderwaarden bij de realisatie van financiële, materiële of immateriële vaste activa
- toegestane investeringssubsidies

A. Minderwaarden bij de realisatie van FVA, MVA of IVA

Het saldo van 250,10 EUR bestaat uit minderwaarde geraliseerd uit de verkoop van materiële vaste activa.

- Er werd 26,71 m2 verkocht (perceel C 146 YP) aan Imewo voor plaatsen electriciteitscabine + vestiging erfdienstbaarheid op perceel 0146WP: 12,36 EUR
- Verkoop stuk grond voor plaatsen cabine ter hoogte van de Hollebeekstraat op 1m van de perceelsgrens: 11,81 EUR
- Verkoop stuk cabinegrond Manewaarde/Groendreef (perceel H87NP) en vestigen erfdienstbaarheid (perceel 87GP): 216,85 EUR
- Schevestraat: 9,08 EUR

B. Toegestane investeringssubsidies

Deze rubriek bevat de subsidies die door de gemeente werden toegestaan aan andere entiteiten ter financiering van de investeringen. Het saldo van 126.760,84 EUR heeft betrekking op investeringssubsidies aan kerkfabrieken (54.287,31 EUR) en OPZ Meetjesland (72.473,53 EUR).

4.2.3.2. Opbrengsten

	2018	2017
II. Opbrengsten	**26.374.015,03**	**26.294.055,48**
A. Operationele opbrengsten	24.691.770,21	24.280.562,52
1. Opbrengsten uit de werking	3.088.285,61	2.886.101,65
2. Fiscale opbrengsten en boetes	13.469.896,54	13.615.256,94
3. Werkingssubsidies	8.013.592,45	7.668.645,23
a. Algemene werkingssubsidies	4.681.048,82	4.489.852,46
b. Specifieke werkingssubsidies	3.332.543,63	3.178.792,77
4. Recuperatie specifieke kosten sociale dienst OCMW		
5. Andere operationele opbrengsten	119.995,61	110.558,70
B. Financiële opbrengsten	1.667.335,22	1.456.848,78
C. Uitzonderlijke opbrengsten	14.909,60	556.644,18

4.2.3.2.1. Operationele opbrengsten

1. Opbrengsten uit de werking

Onder de opbrengsten uit de werking worden de bedragen verstaan die een bestuur gerealiseerd heeft door de verkoop van goederen en de levering van diensten aan derden en dit in het kader van haar maatschappelijke dienstverlening en dit na aftrek van de eventuele op de prijs toegestane kortingen.

Onderstaande tabel geeft een uitsplitsing van de belangrijkste werkingsopbrengsten:

Omschrijving	2018	2017
Saneringsbijdrage	1.240.948,10	1.206.599,47
Retributie huisvuilzakken	458.412,25	447.051,75
Overige retributies	442.463,56	397.513,16
Retributie opvang kinderen in Aalter	340.410,84	334.846,39
Huur en erfpacht	214.633,05	129.482,55
Diverse werkingsopbrengsten	163.905,79	113.069,07
Afgifte rijbewijzen, reispassen en eID	129.543,70	160.307,00
Verhuur brandweerarsenaal en conciërgewoning	51.060,79	55.236,35
Verkopen afval containerpark	46.907,53	41.995,91
Totaal	3.088.285,61	2.886.101,65
% - evolutie	7,01%	

2. *Fiscale opbrengsten en boetes*

Onder deze rubriek, die enkel bij gemeenten en provincies zal voorkomen, komen de opbrengsten die een bestuur realiseert uit verplichte bijdragen die door een bestuur opgelegd worden aan bepaalde belastingplichtigen.

De samenstelling van deze rubriek is als volgt:

Omschrijving	2018	2017
Opcentiemen op de onroerende voorheffing	6.821.505,76	6.803.929,53
Aanvullende belasting op de personenbelasting	6.155.185,39	6.307.829,51
Aanvullende belasting op motorrijtuigen	361.234,44	356.592,00
Belastingen op het patrimonium	53.993,00	44.310,20
Belastingen op prestaties	45.404,95	73.015,70
Belastingen op het gebruik van het openbaar domein	25.849,00	24.116,00
Boetes	4.960,00	2.900,00
Bedrijfsbelastingen	1.500,00	1.500,00
Belastingen inzake openbare hygiëne	264,00	1.064,00
Totaal	13.469.896,54	13.615.256,94
% - evolutie	-1,07%	

3. *Werkingssubsidies*

Onder de werkingssubsidies worden de subsidies, schenkingen en legaten in contanten geboekt die bij de verkrijging vanwege een derde instantie niet afhankelijk zijn van een investering in vaste activa.
De werkingssubsidies bestaan uit:

- algemene werkingssubsidies die worden toegekend voor de algemene financiering van de werking van een bestuur
- specifieke werkingssubsidies die worden toegekend voor bepaalde projecten (bv. in het kader van buurtwerking, jongerenwerking…) of een bepaald type dienstverlening (aanbieden sociale huisvesting).

De werkingssubsidies zijn als volgt samengesteld:

Omschrijving	2018	2017
Gemeentefonds	3.798.727,84	3.616.690,20
Bijdrage van de hogere overheid vr de bezoldiging van het onderwijzend personeel	1.447.007,50	1.383.281,67
Bijdrage van de hogere overheid voor de personeelsuitgaven	1.064.521,60	1.056.784,84
Bijdrage van de hogere overheid voor de werkingskosten	640.798,14	566.372,11
Gemeentefonds - sectorale subsidies	317.108,11	318.796,75
Gemeentefonds - compensatie gederfde opcentiemen materieel en outillage	271.616,84	271.616,84
Compensatie Eliataks	247.957,80	247.957,80
Bijdrage andere besturen voor de personeelsuitgaven	137.182,81	132.833,88
Vergoeding wegens derving van onroerende goederen	45.638,23	34.790,87
Bijdrage van de hogere overheid voor de werkingskosten van het onderwijs	28.724,70	14.415,25
Bijdrage andere gemeentebesturen voor werkingsuitgaven	9.822,88	12.314,22
Bijdrage van de provincie voor de werkingskosten	4.486,00	12.790,80
Totaal	8.013.592,45	7.668.645,23
% - evolutie	4,50%	

4. Recuperatie specifieke kosten OCMW

Onder rubriek I.A.4 van de staat van opbrengsten en kosten werden de kosten opgenomen met betrekking tot de typische financiële relaties die ontstaan tussen de sociale dienst van het OCMW en zijn cliënten zoals bv. het uitbetalen van leefloon en steun in speciën. Indien het OCMW deze kosten of een gedeelte ervan achteraf nog kan recupereren van zijn cliënten (bv. terugvordering voorschot op uitkering arbeidsongeval) dan worden deze recuperaties in de rubriek als opbrengst opgenomen (en niet in mindering van de gemaakte kosten).

Deze rubriek is niet van toepassing op de gemeente.

5. Andere operationele opbrengsten

Onder de andere operationele opbrengsten worden de operationele opbrengsten opgenomen die niet vallen onder de opbrengsten uit de werking, de fiscale opbrengsten en boetes, de werkingssubsidies en de specifieke kosten van de sociale dienst van het OCMW die kunnen worden gerecupereerd en die bovendien niet als een financiële of uitzonderlijke opbrengst kunnen worden aangemerkt.

De samenstelling van deze rubriek wordt weergegeven in onderstaande tabel:

Omschrijving	2018	2017
Maaltijdcheques: bijdrage personeel	33.977,48	33.599,25
Vergoedingen voor kleine schade	28.122,31	4.695,20
Pensioenbijdrage van mandatarissen	19.906,11	19.612,74
Vergoeding arbeidsongevallen	15.031,28	20.802,13
Voordeel in natura	12.805,90	13.853,78
Diverse operationele opbrengsten	10.135,31	16.125,60
Meerwaarde op de realisatie van operationele vorderingen	17,22	1.870,00
Totaal	119.995,61	110.558,70
% - evolutie	8,54%	

4.2.3.2.2. Financiële opbrengsten

Onder de financiële opbrengsten worden de opbrengsten van financiële aard opgenomen. Ze worden opgedeeld in:

- de opbrengsten uit financiële vaste activa
- de opbrengsten uit vlottende activa
- de andere financiële opbrengsten

De financiële opbrengsten zijn als volgt samengesteld:

Omschrijving	2018	2017
Opbrengsten uit financiële vaste activa	1.035.074,86	890.512,09
Kapitaal- en intrestsubsidies	620.063,76	554.073,89
Opbrengsten uit vlottende activa	12.187,60	12.226,62
Andere financiële opbrengsten	9,00	36,18
Totaal	1.667.335,22	1.456.848,78
% - evolutie	14,45%	

4.2.3.2.3. Uitzonderlijke opbrengsten

Tot de uitzonderlijke opbrengsten behoren klassiek de opbrengsten die geen verband houden met de operationele en financiële activiteiten van een bestuur.

Het saldo van 14.909,60 EUR bestaat uit meerwaarden geraliseerd uit de verkoop van materiële vaste activa.

- Iveco Aalter Proper: 2.228,85 EUR
- Iveco Aalter Proper: 2.228,85 EUR
- Citroen Saxo: 81,90 EUR
- Grond Stratem 10.370,00 EUR

5. Toelichting

In deze toelichting worden verder nog een aantal aanvullende gegevens meegegeven.

5.1. Overzicht per investeringsenveloppe

Waar in schema J4 een schema wordt gegenereerd van de afgesloten investeringsenveloppes, wordt hieronder een overzicht gegeven van alle investeringsenveloppes: voor elke enveloppe wordt per rubriek het gebudgetteerde, alsook het reeds aangerekende bedrag weergegeven.

IE-03 - Patrimonium & Evenementen vóór 2012					
UITGAVEN			ONTVANGSTEN		
	Budget 2018 na laatste BW	Jaarrekening 2018		Budget 2018 na laatste BW	Jaarrekening 2018
Financiële vaste activa			**Verkoop financiële activa**		
Materiële vaste activa			**Verkoop van materiële vaste activa**		
Terreinen en gebouwen			Terreinen en gebouwen		
Wegen en overige infrastructuur			Wegen en overige infrastructuur		
Roerende goederen			Roerende goederen		
Leasing en soortgelijke rechten			Leasing en soortgelijke rechten		
Erfgoed			Erfgoed		
Immateriële vaste activa			**Verkoop van immateriële vaste activa**		
Toegestane investeringssubsidies			**Investeringssubsidies en -schenkingen**	**113.627,45**	
Overige materiële vaste activa			**Overige materiële vaste activa**		
Vooruitbetalingen op investeringen			**Ontvangen vooruitbetalingen op desinvesteringen**		
TOTAAL			TOTAAL	113.627,45	

IE-5 - Rioleringsprojecten					
UITGAVEN			ONTVANGSTEN		
	Budget 2018 na laatste BW	Jaarrekening 2018		Budget 2018 na laatste BW	Jaarrekening 2018
Financiële vaste activa			**Verkoop financiële activa**		
Materiële vaste activa		**127,05**	**Verkoop van materiële vaste activa**		
Terreinen en gebouwen			Terreinen en gebouwen		
Wegen en overige infrastructuur		127,05	Wegen en overige infrastructuur		
Roerende goederen			Roerende goederen		
Leasing en soortgelijke rechten			Leasing en soortgelijke rechten		
Erfgoed			Erfgoed		
Immateriële vaste activa			**Verkoop van immateriële vaste activa**		
Toegestane investeringssubsidies			**Investeringssubsidies en -schenkingen**	**103.800,00**	
Overige materiële vaste activa			**Overige materiële vaste activa**		
Vooruitbetalingen op investeringen			**Ontvangen vooruitbetalingen op desinvesteringen**		
TOTAAL		127,05	TOTAAL	103.800,00	

IE-15P - Grote infrastructuurwerken (OD-02-04 - MJP 2014-2019)					
UITGAVEN			ONTVANGSTEN		
	Budget 2018 na laatste BW	Jaarrekening 2018		Budget 2018 na laatste BW	Jaarrekening 2018
Financiële vaste activa			**Verkoop financiële activa**		
Materiële vaste activa	**11.782.625,08**	**8.758.720,97**	**Verkoop van materiële vaste activa**		
Terreinen en gebouwen	5.671.397,90	4.437.397,71	Terreinen en gebouwen		
Wegen en overige infrastructuur	6.111.227,18	4.321.323,26	Wegen en overige infrastructuur		
Roerende goederen			Roerende goederen		
Leasing en soortgelijke rechten			Leasing en soortgelijke rechten		
Erfgoed			Erfgoed		
Immateriële vaste activa			**Verkoop van immateriële vaste activa**		
Toegestane investeringssubsidies			**Investeringssubsidies en -schenkingen**	**2.381.591,14**	**2.003.483,05**
Overige materiële vaste activa			**Overige materiële vaste activa**		
Vooruitbetalingen op investeringen			**Ontvangen vooruitbetalingen op desinvesteringen**		
TOTAAL	11.782.625,08	8.758.720,97	TOTAAL	2.381.591,14	2.003.483,05

IE-16P - ICT (OD-08-08 - MJP 2014-2019)					
UITGAVEN			ONTVANGSTEN		
	Budget 2018 na laatste BW	Jaarrekening 2018		Budget 2018 na laatste BW	Jaarrekening 2018
Financiële vaste activa			**Verkoop financiële activa**		
Materiële vaste activa	**519.721,87**	**355.355,22**	**Verkoop van materiële vaste activa**		
Terreinen en gebouwen	116.000,00	110.005,37	Terreinen en gebouwen		
Wegen en overige infrastructuur			Wegen en overige infrastructuur		
Roerende goederen	403.721,87	245.349,85	Roerende goederen		
Leasing en soortgelijke rechten			Leasing en soortgelijke rechten		
Erfgoed			Erfgoed		
Immateriële vaste activa			**Verkoop van immateriële vaste activa**		
Toegestane investeringssubsidies			**Investeringssubsidies en -schenkingen**		
Overige materiële vaste activa			**Overige materiële vaste activa**		
Vooruitbetalingen op investeringen			**Ontvangen vooruitbetalingen op desinvesteringen**		
TOTAAL	519.721,87	355.355,22	TOTAAL		

IE-17P - Comfortabele leefomgeving (OD-01-04 - MJP 2014-2019)					
UITGAVEN			ONTVANGSTEN		
	Budget 2018 na laatste BW	Jaarrekening 2018		Budget 2018 na laatste BW	Jaarrekening 2018
Financiële vaste activa			**Verkoop financiële activa**		
Materiële vaste activa	**49.020,58**	**46.571,50**	**Verkoop van materiële vaste activa**		
Terreinen en gebouwen	179,08		Terreinen en gebouwen		
Wegen en overige infrastructuur	47.571,00	45.301,00	Wegen en overige infrastructuur		
Roerende goederen	1.270,50	1.270,50	Roerende goederen		
Leasing en soortgelijke rechten			Leasing en soortgelijke rechten		
Erfgoed			Erfgoed		
Immateriële vaste activa			**Verkoop van immateriële vaste activa**		
Toegestane investeringssubsidies			**Investeringssubsidies en -schenkingen**		
Overige materiële vaste activa			**Overige materiële vaste activa**		
Vooruitbetalingen op investeringen			**Ontvangen vooruitbetalingen op desinvesteringen**		
TOTAAL	49.020,58	46.571,50	TOTAAL		

IE-18P - Lokale economie (OD-02-02 - MJP 2014-2019)					
UITGAVEN			ONTVANGSTEN		
	Budget 2018 na laatste BW	Jaarrekening 2018		Budget 2018 na laatste BW	Jaarrekening 2018
Financiële vaste activa			**Verkoop financiële activa**		
Materiële vaste activa	**7.337,61**	**7.337,61**	**Verkoop van materiële vaste activa**		
Terreinen en gebouwen			Terreinen en gebouwen		
Wegen en overige infrastructuur	7.337,61	7.337,61	Wegen en overige infrastructuur		
Roerende goederen			Roerende goederen		
Leasing en soortgelijke rechten			Leasing en soortgelijke rechten		
Erfgoed			Erfgoed		
Immateriële vaste activa			**Verkoop van immateriële vaste activa**		
Toegestane investeringssubsidies			**Investeringssubsidies en -schenkingen**		
Overige materiële vaste activa			**Overige materiële vaste activa**		
Vooruitbetalingen op investeringen			**Ontvangen vooruitbetalingen op desinvesteringen**		
TOTAAL	7.337,61	7.337,61	TOTAAL		

IE-19AF - Algemene financiering (MJP 2014-2019)					
UITGAVEN			ONTVANGSTEN		
	Budget 2018 na laatste BW	Jaarrekening 2018		Budget 2018 na laatste BW	Jaarrekening 2018
Financiële vaste activa	**6,55**	**11.108,65**	**Verkoop financiële activa**		
Materiële vaste activa	**336.943,09**	**284.850,41**	**Verkoop van materiële vaste activa**	**1.799.120,00**	**10.374,00**
Terreinen en gebouwen	308.108,00	255.985,31	Terreinen en gebouwen	1.799.120,00	10.374,00
Wegen en overige infrastructuur			Wegen en overige infrastructuur		
Roerende goederen	28.835,09	28.865,10	Roerende goederen		
Leasing en soortgelijke rechten			Leasing en soortgelijke rechten		
Erfgoed			Erfgoed		
Immateriële vaste activa			**Verkoop van immateriële vaste activa**		
Toegestane investeringssubsidies			**Investeringssubsidies en -schenkingen**	**250.000,00**	
Overige materiële vaste activa			**Overige materiële vaste activa**		
Vooruitbetalingen op investeringen			**Ontvangen vooruitbetalingen op desinvesteringen**		
TOTAAL	336.949,64	295.959,06	TOTAAL	2.049.120,00	10.374,00

IE-20B&O - Burger en omgeving (MJP 2014-2019)					
UITGAVEN			ONTVANGSTEN		
	Budget 2018 na laatste BW	Jaarrekening 2018		Budget 2018 na laatste BW	Jaarrekening 2018
Financiële vaste activa			**Verkoop financiële activa**		
Materiële vaste activa	**1.760.922,29**	**1.612.840,85**	**Verkoop van materiële vaste activa**		
Terreinen en gebouwen	1.458.100,36	1.357.846,39	Terreinen en gebouwen		
Wegen en overige infrastructuur	8.744,67	8.744,67	Wegen en overige infrastructuur		
Roerende goederen	294.077,26	246.249,79	Roerende goederen		
Leasing en soortgelijke rechten			Leasing en soortgelijke rechten		
Erfgoed			Erfgoed		
Immateriële vaste activa	**15.462,48**		**Verkoop van immateriële vaste activa**		
Toegestane investeringssubsidies			**Investeringssubsidies en -schenkingen**	**16.909,00**	
Overige materiële vaste activa			**Overige materiële vaste activa**		
Vooruitbetalingen op investeringen			**Ontvangen vooruitbetalingen op desinvesteringen**		
TOTAAL	1.776.384,77	1.612.840,85	TOTAAL	16.909,00	

IE-21P&E - Patrimonium en evenementen (MJP 2014-2019)					
UITGAVEN			ONTVANGSTEN		
	Budget 2018 na laatste BW	Jaarrekening 2018		Budget 2018 na laatste BW	Jaarrekening 2018
Financiële vaste activa			**Verkoop financiële activa**		
Materiële vaste activa	**5.143.396,31**	**3.838.539,86**	**Verkoop van materiële vaste activa**	**162.024,63**	**4.539,60**
Terreinen en gebouwen	1.717.258,78	1.664.604,57	Terreinen en gebouwen		
Wegen en overige infrastructuur	2.593.763,34	2.011.863,63	Wegen en overige infrastructuur	145.000,00	
Roerende goederen	832.374,19	162.071,66	Roerende goederen	17.024,63	4.539,60
Leasing en soortgelijke rechten			Leasing en soortgelijke rechten		
Erfgoed			Erfgoed		
Immateriële vaste activa			**Verkoop van immateriële vaste activa**		
Toegestane investeringssubsidies	**97.457,26**		**Investeringssubsidies en -schenkingen**	**30.250,00**	**20.000,00**
Overige materiële vaste activa			**Overige materiële vaste activa**		
Vooruitbetalingen op investeringen			**Ontvangen vooruitbetalingen op desinvesteringen**		
TOTAAL	5.240.853,57	3.838.539,86	TOTAAL	192.274,63	24.539,60

IE-22BELOR - Beleids-& organisatieopvolging (MJP 2014-2019)					
UITGAVEN			ONTVANGSTEN		
	Budget 2018 na laatste BW	Jaarrekening 2018		Budget 2018 na laatste BW	Jaarrekening 2018
Financiële vaste activa			**Verkoop financiële activa**		
Materiële vaste activa	**1.366.782,64**	**494.370,06**	**Verkoop van materiële vaste activa**		
Terreinen en gebouwen	231.906,70	80.948,14	Terreinen en gebouwen		
Wegen en overige infrastructuur	5.415,56	5.455,01	Wegen en overige infrastructuur		
Roerende goederen	1.129.460,38	407.966,91	Roerende goederen		
Leasing en soortgelijke rechten			Leasing en soortgelijke rechten		
Erfgoed			Erfgoed		
Immateriële vaste activa	**274.908,07**	**307.555,77**	**Verkoop van immateriële vaste activa**		
Toegestane investeringssubsidies	**120.149,04**	**54.287,31**	**Investeringssubsidies en -schenkingen**	**300.000,00**	
Overige materiële vaste activa			**Overige materiële vaste activa**		
Vooruitbetalingen op investeringen			**Ontvangen vooruitbetalingen op desinvesteringen**		
TOTAAL	1.761.839,75	856.213,14	TOTAAL	300.000,00	

IE-23FIDA - Financiën & Databeheersing (MJP-2014-2019)					
UITGAVEN			ONTVANGSTEN		
	Budget 2018 na laatste BW	Jaarrekening 2018		Budget 2018 na laatste BW	Jaarrekening 2018
Financiële vaste activa			**Verkoop financiële activa**		
Materiële vaste activa	**7.900,00**	**7.804,26**	**Verkoop van materiële vaste activa**		
Terreinen en gebouwen	7.900,00	7.804,26	Terreinen en gebouwen		
Wegen en overige infrastructuur			Wegen en overige infrastructuur		
Roerende goederen			Roerende goederen		
Leasing en soortgelijke rechten			Leasing en soortgelijke rechten		
Erfgoed			Erfgoed		
Immateriële vaste activa			**Verkoop van immateriële vaste activa**		
Toegestane investeringssubsidies	**269.778,21**	**72.473,53**	**Investeringssubsidies en -schenkingen**		
Overige materiële vaste activa			**Overige materiële vaste activa**		
Vooruitbetalingen op investeringen			**Ontvangen vooruitbetalingen op desinvesteringen**		
TOTAAL	277.678,21	80.277,79	TOTAAL		

I-24ZORG - Zorg (MJP 2014-2019)					
UITGAVEN			ONTVANGSTEN		
	Budget 2018 na laatste BW	Jaarrekening 2018		Budget 2018 na laatste BW	Jaarrekening 2018
Financiële vaste activa			**Verkoop financiële activa**		
Materiële vaste activa	**849,52**	**849,52**	**Verkoop van materiële vaste activa**		
Terreinen en gebouwen			Terreinen en gebouwen		
Wegen en overige infrastructuur			Wegen en overige infrastructuur		
Roerende goederen	849,52	849,52	Roerende goederen		
Leasing en soortgelijke rechten			Leasing en soortgelijke rechten		
Erfgoed			Erfgoed		
Immateriële vaste activa			**Verkoop van immateriële vaste activa**		
Toegestane investeringssubsidies			**Investeringssubsidies en -schenkingen**		
Overige materiële vaste activa			**Overige materiële vaste activa**		
Vooruitbetalingen op investeringen			**Ontvangen vooruitbetalingen op desinvesteringen**		
TOTAAL	849,52	849,52	TOTAAL		

5.2. Toelichting bij de financiële nota

De toelichting bij de financiële nota van de jaarrekening bestaat op haar beurt ten minste uit de volgende vier onderdelen:

- de toelichting bij de exploitatierekening met:
    - een verklaring van de materiële verschillen tussen de gerealiseerde ontvangsten en uitgaven en de geraamde ontvangsten en uitgaven volgens de laatste budgetwijziging;
    - een verdere opsplitsing in soorten uitgaven en ontvangsten van de exploitatierekening per beleidsdomein (schema TJ1);
    - de evolutie van de exploitatierekening (schema TJ2).
- de toelichting bij de investeringsrekening met:
    - een verklaring van de materiële verschillen tussen de gerealiseerde ontvangsten en uitgaven en de geraamde ontvangsten en uitgaven volgens de laatste budgetwijziging;
    - een overzicht per beleidsdomein van alle ontvangsten en uitgaven op het vlak van investeringen, desinvesteringen, investeringssubsidies en schenkingen van het financiële boekjaar (schema TJ3);
    - de evolutie van de ontvangsten en uitgaven inzake de investeringsverrichtingen zijnde de investeringen, desinvesteringen, investeringssubsidies en schenkingen (schema TJ4);
    - de stand van de kredieten per investeringsenveloppe (schema TJ5).
- de evolutie van de liquiditeitenrekening (schema TJ6)
- een overzicht, per beleidsveld, van de verstrekte werkings- en investeringssubsidies.

5.2.1. Schema TJ1 - Exploitatierekening per beleidsdomein

Exploitatierekening per beleidsdomein (TJ1)

Periode: 2018

Gemeentebestuur Aalter (NIS 44001)

Europalaan 22 - 9880 Aalter

Algemeen directeur: Luc Jolie

Financieel directeur: Nadine Mynsberghe

	Code	Totaal	00: Algemene financiering	01: Beleids- en organisatieopvolging	02: Burger en Omgeving	03: Patrimonium en Evenementen	04: Financiën en Databeheersing
I. Uitgaven		**21.805.118,11**	**598.852,90**	**4.963.919,10**	**7.375.993,23**	**3.294.617,50**	**3.152.869,28**
A. Operationele uitgaven		21.401.912,74	197.671,17	4.963.919,10	7.375.993,23	3.294.617,50	3.150.845,64
1. Goederen en diensten	60/1	5.299.867,76	106.675,80	1.534.413,45	1.582.120,63	1.909.812,91	43.584,37
2. Bezoldigingen, sociale lasten en pensioenen	62	10.237.068,44	59.261,36	3.269.348,57	4.298.161,22	1.268.040,11	553.151,72
3. Specifieke kosten sociale dienst OCMW	648	0,00	0,00	0,00	0,00	0,00	0,00
4. Toegestane werkingssubsidies	649	5.802.227,68	0,00	157.322,20	1.474.181,26	112.880,06	2.554.109,55
5. Andere operationele uitgaven	640/7	62.748,86	31.734,01	2.834,88	21.530,12	3.884,42	0,00
B. Financiële uitgaven	65	403.205,37	401.181,73	0,00	0,00	0,00	2.023,64
C. Rechthebbenden uit het overschot van het boekjaar	694	0,00	0,00	0,00	0,00	0,00	0,00
II. Ontvangsten		**25.739.041,67**	**19.297.450,57**	**105.741,78**	**2.788.995,16**	**1.543.702,13**	**1.088.922,16**
A. Operationele ontvangsten		24.691.770,21	19.274.102,62	105.741,78	2.788.995,16	1.543.702,13	64.998,65
1. Ontvangsten uit de werking	70	3.088.285,61	97.057,26	5.639,31	1.098.659,32	1.528.941,95	54.283,74
2. Fiscale ontvangsten en boetes		13.469.896,54	13.464.936,54	0,00	0,00	0,00	4.960,00
a. Aanvullende belastingen		13.337.925,59	13.337.925,59	0,00	0,00	0,00	0,00
1. Opcentiemen op de onroerende voorheffing	7300	6.821.505,76	6.821.505,76	0,00	0,00	0,00	0,00
2. Aanvullende belasting op de personenbelasting	7301	6.155.185,39	6.155.185,39	0,00	0,00	0,00	0,00
3. Andere aanvullende belastingen	7302/9	361.234,44	361.234,44	0,00	0,00	0,00	0,00
b. Andere belastingen	731/9	131.970,95	127.010,95	0,00	0,00	0,00	4.960,00
3. Werkingssubsidies		8.013.592,45	5.708.292,56	28.541,57	1.671.209,42	0,00	0,00
a. Algemene werkingssubsidies		4.681.048,82	4.681.048,82	0,00	0,00	0,00	0,00
1. Gemeente- of provinciefonds	7400	3.798.727,84	3.798.727,84	0,00	0,00	0,00	0,00
2. Gemeentelijke of provinciale bijdrage	7401	0,00	0,00	0,00	0,00	0,00	0,00
3. Overige algemene werkingssubsidies	7402/4	882.320,98	882.320,98	0,00	0,00	0,00	0,00
b. Specifieke werkingssubsidies	7405/9	3.332.543,63	1.027.243,74	28.541,57	1.671.209,42	0,00	0,00
4. Recuperatie van specifieke kosten sociale dienst OCMW	748	0,00	0,00	0,00	0,00	0,00	0,00
5. Andere operationele ontvangsten	742/7	119.995,61	3.816,26	71.560,90	19.126,42	14.760,18	5.754,91
B. Financiële ontvangsten	75	1.047.271,46	23.347,95	0,00	0,00	0,00	1.023.923,51
C. Tussenkomst van derden in het tekort van het boekjaar	794	0,00	0,00	0,00	0,00	0,00	0,00
III. Saldo		**3.933.923,56**	**18.698.597,67**	**-4.858.177,32**	**-4.586.998,07**	**-1.750.915,37**	**-2.063.947,12**

5.2.2. Schema TJ2 - Evolutie van de exploitatierekening

Evolutie van de exploitatierekening (TJ2)

Periode: 2018

Gemeentebestuur Aalter (NIS 44001)

Europalaan 22 - 9880 Aalter

Algemeen directeur: Luc Jolie

Financieel directeur: Nadine Mynsberghe

	Code	Jaarrek. 2018	Jaarrek. 2017	Jaarrek. 2016
I. Uitgaven		**21.805.118,11**	**20.620.188,82**	**19.985.675,69**
A. Operationele uitgaven		21.401.912,74	20.247.750,24	19.539.021,06
1. Goederen en diensten	60/1	5.299.867,76	4.656.112,37	4.465.754,27
2. Bezoldigingen, sociale lasten en pensioenen	62	10.237.068,44	9.534.858,82	9.201.222,84
3. Specifieke kosten sociale dienst OCMW	648	0,00	0,00	0,00
4. Toegestane werkingssubsidies	649	5.802.227,68	5.967.037,89	5.771.389,40
5. Andere operationele uitgaven	640/7	62.748,86	89.741,16	100.654,55
B. Financiële uitgaven	65	403.205,37	372.438,58	446.654,63
C. Rechthebbenden uit het overschot van het boekjaar	694	0,00	0,00	0,00
II. Ontvangsten		**25.739.041,67**	**25.183.337,41**	**27.560.306,53**
A. Operationele ontvangsten		24.691.770,21	24.280.562,52	24.419.589,03
1. Ontvangsten uit de werking	70	3.088.285,61	2.886.101,65	2.932.188,92
2. Fiscale ontvangsten en boetes		13.469.896,54	13.615.256,94	13.889.356,02
a. Aanvullende belastingen		13.337.925,59	13.468.351,04	13.740.048,37
1. Opcentiemen op de onroerende voorheffing	7300	6.821.505,76	6.803.929,53	6.827.386,38
2. Aanvullende belasting op de personenbelasting	7301	6.155.185,39	6.307.829,51	6.564.107,29
3. Andere aanvullende belastingen	7302/9	361.234,44	356.592,00	348.554,70
b. Andere belastingen	731/9	131.970,95	146.905,90	149.307,65
3. Werkingssubsidies		8.013.592,45	7.668.645,23	7.464.532,73
a. Algemene werkingssubsidies		4.681.048,82	4.489.852,46	4.341.462,99
1. Gemeente- of provinciefonds	7400	3.798.727,84	3.616.690,20	3.496.119,60
2. Gemeentelijke of provinciale bijdrage	7401	0,00	0,00	0,00
3. Overige algemene werkingssubsidies	7402/4	882.320,98	873.162,26	845.343,39
b. Specifieke werkingssubsidies	7405/9	3.332.543,63	3.178.792,77	3.123.069,74
4. Recuperatie van specifieke kosten sociale dienst OCMW	748	0,00	0,00	0,00
5. Andere operationele ontvangsten	742/7	119.995,61	110.558,70	133.511,36
B. Financiële ontvangsten	75	1.047.271,46	902.774,89	3.140.717,50
C. Tussenkomst van derden in het tekort van het boekjaar	794	0,00	0,00	0,00
III. Saldo		**3.933.923,56**	**4.563.148,59**	**7.574.630,84**

5.2.3. Schema TJ3 – Investeringsverrichtingen per beleidsdomein

Investeringsverrichtingen per beleidsdomein (TJ3)

Periode: 2018

Gemeentebestuur Aalter (NIS 44001)

Europalaan 22 - 9880 Aalter

Algemeen directeur: Luc Jolie

Financieel directeur: Nadine Mynsberghe

Deel 1: UITGAVEN	Code	Totaal	00: Algemene financiering	01: Beleids- en organisatieopvolging	02: Burger en Omgeving	03: Patrimonium en Evenementen	04: Financiën en Databeheersing
I. Investeringen in financiële vaste activa		**11.108,65**	**11.108,65**	**0,00**	**0,00**	**0,00**	**0,00**
A. Extern verzelfstandigde agentschappen	280	0,00	0,00	0,00	0,00	0,00	0,00
B. Intergemeentelijk samenwerkingsverbanden en soortgelijke entiteiten	281	11.102,10	11.102,10	0,00	0,00	0,00	0,00
C. Publiek-Private Samenwerkingsverbanden	282	0,00	0,00	0,00	0,00	0,00	0,00
D. OCMW-verenigingen	283	0,00	0,00	0,00	0,00	0,00	0,00
E. Andere financiële vaste activa	284/8	6,55	6,55	0,00	0,00	0,00	0,00
II. Investeringen in materiële vaste activa		**15.407.367,31**	**284.850,41**	**5.226.120,64**	**1.432.851,33**	**8.234.066,12**	**7.804,26**
A. Gemeenschapsgoederen en bedrijfsmatige materiële vaste activa		15.407.367,31	284.850,41	5.226.120,64	1.432.851,33	8.234.066,12	7.804,26
1. Terreinen en gebouwen	220/3-229	7.914.591,75	255.985,31	4.588.534,51	1.138.958,73	1.704.421,28	7.804,26
2. Wegen en overige infrastructuur	224/8	6.400.152,23	0,00	5.455,01	16.082,28	6.378.614,94	0,00
3. Roerende goederen	23/4	1.092.623,33	28.865,10	632.131,12	277.810,32	151.029,90	0,00
4. Leasing en soortgelijke rechten	25	0,00	0,00	0,00	0,00	0,00	0,00
5. Erfgoed	27	0,00	0,00	0,00	0,00	0,00	0,00
B. Overige materiële vaste activa		0,00	0,00	0,00	0,00	0,00	0,00
1. Onroerende goederen	260/4	0,00	0,00	0,00	0,00	0,00	0,00
2. Roerende goederen	265/9	0,00	0,00	0,00	0,00	0,00	0,00
C. Vooruitbetalingen op investeringen in materiële vast activa	2906	0,00	0,00	0,00	0,00	0,00	0,00
III. Investeringen in immateriële vaste activa	**21**	**307.555,77**	**0,00**	**307.555,77**	**0,00**	**0,00**	**0,00**
IV. Toegestane investeringssubsidies	**664**	**126.760,84**	**0,00**	**54.287,31**	**0,00**	**0,00**	**72.473,53**
V. TOTAAL UITGAVEN		**15.852.792,57**	**295.959,06**	**5.587.963,72**	**1.432.851,33**	**8.234.066,12**	**80.277,79**

Deel 1: UITGAVEN	Code	05: Zorg
I. Investeringen in financiële vaste activa		**0,00**
A. Extern verzelfstandigde agentschappen	280	0,00
B. Intergemeentelijk samenwerkingsverbanden en soortgelijke entiteiten	281	0,00
C. Publiek-Private Samenwerkingsverbanden	282	0,00
D. OCMW-verenigingen	283	0,00
E. Andere financiële vaste activa	284/8	0,00
II. Investeringen in materiële vaste activa		**221.674,55**
A. Gemeenschapsgoederen en bedrijfsmatige materiële vaste activa		221.674,55

Deel 1: UITGAVEN	Code	05: Zorg
1. Terreinen en gebouwen	220/3-229	218.887,66
2. Wegen en overige infrastructuur	224/8	0,00
3. Roerende goederen	23/4	2.786,89
4. Leasing en soortgelijke rechten	25	0,00
5. Erfgoed	27	0,00
B. Overige materiële vaste activa		0,00
1. Onroerende goederen	260/4	0,00
2. Roerende goederen	265/9	0,00
C. Vooruitbetalingen op investeringen in materiële vast activa	2906	0,00
III. Investeringen in immateriële vaste activa	**21**	**0,00**
IV. Toegestane investeringssubsidies	**664**	**0,00**
V. TOTAAL UITGAVEN		**221.674,55**

Deel 2: ONTVANGSTEN	Code	Totaal	00: Algemene financiering	01: Beleids- en organisatieopvolging	02: Burger en Omgeving	03: Patrimonium en Evenementen	04: Financiën en Databeheersing
I. Verkoop van financiële vaste activa		**0,00**	**0,00**	**0,00**	**0,00**	**0,00**	**0,00**
A. Extern verzelfstandigde agentschappen	280	0,00	0,00	0,00	0,00	0,00	0,00
B. Intergemeentelijk samenwerkingsverbanden en soortgelijke entiteiten	281	0,00	0,00	0,00	0,00	0,00	0,00
C. Publiek-Private Samenwerkingsverbanden	282	0,00	0,00	0,00	0,00	0,00	0,00
D. OCMW-verenigingen	283	0,00	0,00	0,00	0,00	0,00	0,00
E. Andere financiële vaste activa	284/8	0,00	0,00	0,00	0,00	0,00	0,00
II. Verkoop van materiële vaste activa		**14.913,60**	**10.374,00**	**4.539,60**	**0,00**	**0,00**	**0,00**
A. Gemeenschapsgoederen en bedrijfsmatige materiële vaste activa		14.913,60	10.374,00	4.539,60	0,00	0,00	0,00
1. Terreinen en gebouwen	220/3-229	10.374,00	10.374,00	0,00	0,00	0,00	0,00
2. Wegen en overige infrastructuur	224/8	0,00	0,00	0,00	0,00	0,00	0,00
3. Roerende goederen	23/4	4.539,60	0,00	4.539,60	0,00	0,00	0,00
4. Leasing en soortgelijke rechten	25	0,00	0,00	0,00	0,00	0,00	0,00
5. Erfgoed	27	0,00	0,00	0,00	0,00	0,00	0,00
B. Overige materiële vaste activa		0,00	0,00	0,00	0,00	0,00	0,00
1. Onroerende goederen	260/4	0,00	0,00	0,00	0,00	0,00	0,00
2. Roerende goederen	265/9	0,00	0,00	0,00	0,00	0,00	0,00
C. Ontvangen vooruitbetalingen op de verkoop van materiële vaste activa	176	0,00	0,00	0,00	0,00	0,00	0,00
III. Verkoop van immateriële vaste activa	**21**	**0,00**	**0,00**	**0,00**	**0,00**	**0,00**	**0,00**
IV. Investeringssubsidies en -schenkingen	**150-180-4951/2**	**2.023.483,05**	**0,00**	**0,00**	**0,00**	**2.023.483,05**	**0,00**
V. TOTAAL ONTVANGSTEN		**2.038.396,65**	**10.374,00**	**4.539,60**	**0,00**	**2.023.483,05**	**0,00**

Deel 2: ONTVANGSTEN	Code	05: Zorg
I. Verkoop van financiële vaste activa		**0,00**
A. Extern verzelfstandigde agentschappen	280	0,00
B. Intergemeentelijk samenwerkingsverbanden en soortgelijke entiteiten	281	0,00
C. Publiek-Private Samenwerkingsverbanden	282	0,00
D. OCMW-verenigingen	283	0,00
E. Andere financiële vaste activa	284/8	0,00
II. Verkoop van materiële vaste activa		**0,00**
A. Gemeenschapsgoederen en bedrijfsmatige materiële vaste activa		0,00
1. Terreinen en gebouwen	220/3-229	0,00
2. Wegen en overige infrastructuur	224/8	0,00
3. Roerende goederen	23/4	0,00
4. Leasing en soortgelijke rechten	25	0,00
5. Erfgoed	27	0,00
B. Overige materiële vaste activa		0,00
1. Onroerende goederen	260/4	0,00
2. Roerende goederen	265/9	0,00
C. Ontvangen vooruitbetalingen op de verkoop van materiële vaste activa	176	0,00
III. Verkoop van immateriële vaste activa	**21**	**0,00**
IV. Investeringssubsidies en -schenkingen	**150-180-4951/2**	**0,00**
V. TOTAAL ONTVANGSTEN		**0,00**

5.2.4. Schema TJ4 – Evolutie van de investeringsverrichtingen

Evolutie van de investeringsverrichtingen (TJ4)

Periode: 2018

Gemeentebestuur Aalter (NIS 44001)

Europalaan 22 - 9880 Aalter

Algemeen directeur: Luc Jolie

Financieel directeur: Nadine Mynsberghe

Deel 1: UITGAVEN	Code	Jaarrek. 2018	Jaarrek. 2017	Jaarrek. 2016
I. Investeringen in financiële vaste activa		**11.108,65**	**81,28**	**1.056.231,02**
A. Extern verzelfstandigde agentschappen	280	0,00	0,00	0,00
B. Intergemeentelijk samenwerkingsverbanden en soortgelijke entiteiten	281	11.102,10	75,00	1.056.225,00
C. Publiek-Private Samenwerkingsverbanden	282	0,00	0,00	0,00
D. OCMW-verenigingen	283	0,00	0,00	0,00
E. Andere financiële vaste activa	284/8	6,55	6,28	6,02
II. Investeringen in materiële vaste activa		**15.407.367,31**	**9.024.608,67**	**2.854.699,86**
A. Gemeenschapsgoederen en bedrijfsmatige materiële vaste activa		15.407.367,31	9.024.608,67	2.854.699,86
1. Terreinen en gebouwen	220/3-229	7.914.591,75	4.991.385,10	390.158,44
2. Wegen en overige infrastructuur	224/8	6.400.152,23	3.556.120,50	1.797.960,44
3. Roerende goederen	23/4	1.092.623,33	474.153,07	660.480,98
4. Leasing en soortgelijke rechten	25	0,00	0,00	0,00
5. Erfgoed	27	0,00	2.950,00	6.100,00
B. Overige materiële vaste activa		0,00	0,00	0,00
1. Onroerende goederen	260/4	0,00	0,00	0,00
2. Roerende goederen	265/9	0,00	0,00	0,00
C. Vooruitbetalingen op investeringen in materiële vast activa	2906	0,00	0,00	0,00
III. Investeringen in immateriële vaste activa	**21**	**307.555,77**	**315.155,76**	**25.227,86**
IV. Toegestane investeringssubsidies	**664**	**126.760,84**	**69.133,47**	**291.067,73**
V. TOTAAL UITGAVEN		**15.852.792,57**	**9.408.979,18**	**4.227.226,47**

Deel 2: ONTVANGSTEN	Code	Jaarrek. 2018	Jaarrek. 2017	Jaarrek. 2016
I. Verkoop van financiële vaste activa		**0,00**	**4.600,00**	**0,00**
A. Extern verzelfstandigde agentschappen	280	0,00	0,00	0,00
B. Intergemeentelijk samenwerkingsverbanden en soortgelijke entiteiten	281	0,00	4.600,00	0,00
C. Publiek-Private Samenwerkingsverbanden	282	0,00	0,00	0,00
D. OCMW-verenigingen	283	0,00	0,00	0,00
E. Andere financiële vaste activa	284/8	0,00	0,00	0,00
II. Verkoop van materiële vaste activa		**14.913,60**	**610.952,85**	**569.450,00**
A. Gemeenschapsgoederen en bedrijfsmatige materiële vaste activa		14.913,60	610.952,85	569.450,00
1. Terreinen en gebouwen	220/3-229	10.374,00	586.077,48	345.000,00
2. Wegen en overige infrastructuur	224/8	0,00	0,00	224.450,00
3. Roerende goederen	23/4	4.539,60	24.875,37	0,00
4. Leasing en soortgelijke rechten	25	0,00	0,00	0,00
5. Erfgoed	27	0,00	0,00	0,00
B. Overige materiële vaste activa		0,00	0,00	0,00
1. Onroerende goederen	260/4	0,00	0,00	0,00
2. Roerende goederen	265/9	0,00	0,00	0,00
C. Ontvangen vooruitbetalingen op de verkoop van materiële vaste activa	176	0,00	0,00	0,00
III. Verkoop van immateriële vaste activa	**21**	**0,00**	**0,00**	**0,00**
IV. Investeringssubsidies en -schenkingen	**150-180-4951/2**	**2.023.483,05**	**183.000,00**	**527.691,86**
V. TOTAAL ONTVANGSTEN		**2.038.396,65**	**798.552,85**	**1.097.141,86**

5.2.5. Schema TJ5 – Stand van de kredieten van de investeringsenveloppen

Stand van de kredieten van investeringsenveloppen (TJ5)

Periode: 2018

Gemeentebestuur Aalter (NIS 44001)

Europalaan 22 - 9880 Aalter

Algemeen directeur: Luc Jolie

Financieel directeur: Nadine Mynsberghe

	Uitgaven					Ontvangsten		
	Verbintenis-krediet	Vastleggingen	Verbintenis-krediet min vastleggingen	Aan-rekeningen	Verbintenis-krediet min aan-rekeningen	Verbintenis-krediet	Aan-rekeningen	Verbintenis-krediet min aan-rekeningen
I-24ZORG: Zorg (MJP 2014-2019)	10.849,52	849,52	10.000,00	849,52	10.000,00	0,00	0,00	0,00
IE-03: Patrimonium & Evenementen vóór 2012	3.168.162,71	3.168.162,71	0,00	3.168.162,71	0,00	365.872,52	252.245,07	113.627,45
IE-15P: Grote infrastructuurwerken (OD-02-04 - MJP 2014-2019)	27.131.784,92	17.606.546,80	9.525.238,12	15.389.923,01	11.741.861,91	7.390.004,48	2.663.023,91	4.726.980,57
IE-16P: ICT (OD-08-08 - MJP 2014-2019)	1.354.839,56	1.068.249,46	286.590,10	1.026.172,91	328.666,65	0,00	0,00	0,00
IE-17P: Comfortabele leefomgeving (OD-01-04 - MJP 2014-2019)	325.322,93	263.073,20	62.249,73	263.073,20	62.249,73	0,00	0,00	0,00
IE-18P: Lokale economie (OD-02-02 - MJP 2014-2019)	53.637,61	7.337,61	46.300,00	7.337,61	46.300,00	0,00	0,00	0,00
IE-19AF: Algemene financiering (MJP 2014-2019)	5.196.426,78	3.396.131,95	1.800.294,83	3.395.436,20	1.800.990,58	2.819.877,98	781.131,98	2.038.746,00
IE-20B&O: Burger en omgeving (MJP 2014-2019)	4.635.415,29	2.603.646,40	2.031.768,89	2.575.371,37	2.060.043,92	403.060,00	386.151,00	16.909,00
IE-21P&E: Patrimonium en evenementen (MJP 2014-2019)	12.373.254,75	6.493.002,97	5.880.251,78	6.386.857,49	5.986.397,26	1.367.732,00	302.424,97	1.065.307,03
IE-22BELOR: Beleids-& organisatieopvolging (MJP 2014-2019)	3.677.164,07	2.041.812,70	1.635.351,37	2.017.653,02	1.659.511,05	300.000,00	0,00	300.000,00
IE-23FIDA: Financiën & Databeheersing (MJP-2014-2019)	968.090,86	617.989,82	350.101,04	617.989,82	350.101,04	44.387,00	44.387,00	0,00
IE-5: Rioleringsprojecten	9.385.576,68	9.385.703,73	-127,05	9.385.703,73	-127,05	2.422.591,39	2.318.791,39	103.800,00

5.2.6. Schema TJ6 – Evolutie van de liquiditeitenrekening

Evolutie van de liquiditeitenrekening (TJ6)

Periode: 2018

Gemeentebestuur Aalter (NIS 44001)

Europalaan 22 - 9880 Aalter

Algemeen directeur: Luc Jolie

Financieel directeur: Nadine Mynsberghe

Resultaat op kasbasis	Code	Jaarrekening 2018	Jaarrekening 2017	Jaarrekening 2016
I. Exploitatiebudget (B-A)		**3.933.923,56**	**4.563.148,59**	**7.574.630,84**
A. Uitgaven	60/5-694	21.805.118,11	20.620.188,82	19.985.675,69
B. Ontvangsten	70/794	25.739.041,67	25.183.337,41	27.560.306,53
1a. Belastingen en boetes	73	13.469.896,54	13.615.256,94	13.889.356,02
2. Overige	70-7400-7402/9-742/8-75	12.269.145,13	11.568.080,47	13.670.950,51
II. Investeringsbudget (B-A)		**-13.814.395,92**	**-8.610.426,33**	**-3.130.084,61**
A. Uitgaven	21/28-2906-664	15.852.792,57	9.408.979,18	4.227.226,47
B. Ontvangsten	150-176-180-21/28-4951/2	2.038.396,65	798.552,85	1.097.141,86
III. Andere (B-A)		**7.238.254,29**	**3.636.970,11**	**-3.129.087,56**
A. Uitgaven		1.846.237,75	2.485.098,66	3.131.788,01
1. Aflossing financiële schulden		1.676.531,99	1.827.922,37	1.937.388,20
a. Periodieke aflossingen	421/4	1.676.531,99	1.827.922,37	1.937.388,20
2. Toegestane leningen	2903/4	169.705,76	657.176,29	1.194.399,81
B. Ontvangsten		9.084.492,04	6.122.068,77	2.700,45
1. Op te nemen leningen en leasings	171/4	9.000.000,00	6.000.000,00	0,00
2. Terugvordering van aflossing van financiële schulden		84.492,04	122.068,77	53.851,45
a. Periodieke terugvorderingen	4843/4	84.492,04	122.068,77	53.851,45
3. Overige transacties		0,00	0,00	-51.151,00
a. Borgtochten ontvangen in contanten	178	0,00	0,00	-51.151,00
IV. Budgettaire resultaat boekjaar (I+II+III)		**-2.642.218,07**	**-410.307,63**	**1.315.458,67**
V. Gecumuleerde budgettaire resultaat vorig boekjaar		**2.895.535,24**	**3.305.842,87**	**1.990.384,20**
VI. Gecumuleerde budgettaire resultaat (IV+V)		**253.317,17**	**2.895.535,24**	**3.305.842,87**
VII. Bestemde gelden (toestand op 31 december)		**94.873,61**	**94.873,61**	**94.873,61**
B. Bestemde gelden voor investeringen	0902	94.873,61	94.873,61	94.873,61
VIII. Resultaat op kasbasis (VI-VII)		**158.443,56**	**2.800.661,63**	**3.210.969,26**

Bestemde gelden	2018	2017	2016
II. Investering	**94.873,61**	**94.873,61**	**94.873,61**
BR1: Geluidsmuren	80.000,00	80.000,00	80.000,00
BR2: Marginale percelen	14.873,61	14.873,61	14.873,61
Totalen	**94.873,61**	**94.873,61**	**94.873,61**

5.2.7. Verklaring van materiële verschillen tussen budget en jaarrekening

Verklaring verschil budget en effectieve cijfers boekjaar 2018

Exploitatie uitgaven

1. 620210 Bezoldigingen en rechtstreekse sociale voordelen - contractueel personeel

Hieronder een overzicht van de grootste verschillen (meer dan 10.000 euro) tussen budget en effectief:

Boekjaar	Actie	Actie omschrijving	Beleidsitem	Beleidsitem omschrijving	Algemene rekening	Algemene rekening omschrijving	Uitgavekrediet	Aanrekeningen	Verschil
2018	ACT-941	Het gemeentebestuur stelt hiervoor personeelsleden ter beschikking: cel Evenementen	0710-01	Personeel cel Evenementen	620210	Bezoldigingen en rechtstreekse sociale voordelen - contractueel personeel	€ 137.219,73	€ 125.500,43	€ 11.719,30
2018	ACT-1997	Organiseren van toezicht in het sportpark Aalter	0740-01	Personeel cel Sport	620210	Bezoldigingen en rechtstreekse sociale voordelen - contractueel personeel	€ 42.733,98	€ 5.616,39	€ 37.117,59
2018	GBBPERSON	Gelijkblijvend beleid Cel Personeel	0110-01	Personeel cel Communicatie en Coördinatie	620210	Bezoldigingen en rechtstreekse sociale voordelen - contractueel personeel	€ 159.732,95	€ 138.150,58	€ 21.582,37
2018	GBBPERSON	Gelijkblijvend beleid Cel Personeel	0111-01	Personeel cel Budget	620210	Bezoldigingen en rechtstreekse sociale voordelen - contractueel personeel	€ 135.122,62	€ 90.526,21	€ 44.596,41
2018	GBBPERSON	Gelijkblijvend beleid Cel Personeel	0119-02	Personeel cel Middelenbeheer	620210	Bezoldigingen en rechtstreekse sociale voordelen - contractueel personeel	€ 352.475,89	€ 245.909,83	€ 106.566,06
2018	GBBPERSON	Gelijkblijvend beleid Cel Personeel	0119-04	Personeel Beleidstoets	620210	Bezoldigingen en rechtstreekse sociale voordelen - contractueel personeel	€ 83.103,17	€ 61.512,97	€ 21.590,20
2018	GBBPERSON	Gelijkblijvend beleid Cel Personeel	0119-05	Personeel cel Kwaliteit-ICT	620210	Bezoldigingen en rechtstreekse sociale voordelen - contractueel personeel	€ 120.351,07	€ 102.375,69	€ 17.975,38
2018	GBBPERSON	Gelijkblijvend beleid Cel Personeel	0130-01	Personeel cel Burgerzaken	620210	Bezoldigingen en rechtstreekse sociale voordelen - contractueel personeel	€ 135.096,94	€ 86.650,67	€ 48.446,27
2018	GBBPERSON	Gelijkblijvend beleid Cel Personeel	0130-02	Personeel cel Eerste lijn	620210	Bezoldigingen en rechtstreekse sociale voordelen - contractueel personeel	€ 303.746,97	€ 288.990,64	€ 14.756,33
2018	GBBPERSON	Gelijkblijvend beleid Cel Personeel	0200-01	Personeel cel Wegen en Domeinen	620210	Bezoldigingen en rechtstreekse sociale voordelen - contractueel personeel	€ 337.578,63	€ 272.827,53	€ 64.751,10
2018	GBBPERSON	Gelijkblijvend beleid Cel Personeel	0309-01	Personeel cel Ruimtelijke organisatie en Leefomgeving	620210	Bezoldigingen en rechtstreekse sociale voordelen - contractueel personeel	€ 156.261,51	€ 143.972,16	€ 12.289,35
2018	GBBPERSON	Gelijkblijvend beleid Cel Personeel	0310-01	Personeel cel Wegen en Domeinen	620210	Bezoldigingen en rechtstreekse sociale voordelen - contractueel personeel	€ 44.265,44	€ 33.480,64	€ 10.784,80
2018	GBBPERSON	Gelijkblijvend beleid Cel Personeel	0500-01	Personeel cel Ruimtelijke organisatie en Leefomgeving	620210	Bezoldigingen en rechtstreekse sociale voordelen - contractueel personeel	€ 33.506,38		€ 33.506,38
2018	GBBPERSON	Gelijkblijvend beleid Cel Personeel	0680-01	Personeel cel Wegen en Domeinen	620210	Bezoldigingen en rechtstreekse sociale voordelen - contractueel personeel	€ 219.350,27	€ 197.301,96	€ 22.048,31
2018	GBBPERSON	Gelijkblijvend beleid Cel Personeel	0709-01	Personeel cel Cultuur en Toerisme	620210	Bezoldigingen en rechtstreekse sociale voordelen - contractueel personeel	€ 32.978,53		€ 32.978,53
2018	GBBPERSON	Gelijkblijvend beleid Cel Personeel	0750-01	Personeel cel Jeugdvoorzieningen	620210	Bezoldigingen en rechtstreekse sociale voordelen - contractueel personeel	€ 116.186,96	€ 79.702,80	€ 36.484,16
2018	GBBPERSON	Gelijkblijvend beleid Cel Personeel	0820-01	Personeel Interlokale vereniging Academie voor Muziek, Woord en Dans	620210	Bezoldigingen en rechtstreekse sociale voordelen - contractueel personeel	€ 88.474,37	€ 83.580,79	€ 4.893,58
2018	GBBPERSON	Gelijkblijvend beleid Cel Personeel	0945-01	Personeel cel Buitenschoolse Kinderopvang	620210	Bezoldigingen en rechtstreekse sociale voordelen - contractueel personeel	€ 517.707,93	€ 537.601,90	-€ 19.893,97
2018	GBBPERSON	Gelijkblijvend beleid Cel Personeel	0990-01	Personeel cel Burgerzaken	620210	Bezoldigingen en rechtstreekse sociale voordelen - contractueel personeel	€ 27.366,55	€ 38.860,45	-€ 11.493,90

In het budget wordt telkens de maximale raming ingeschreven, ervan uitgaande dat elk personeelslid het volledige jaar werkt. Als er personeelsleden ziek worden of met verminderde prestaties gaan werken daalt de loonkost, wat ook een verschil weergeeft tussen budget en effectieve cijfers.
Ook werden een aantal vacatures niet of later dan gepland ingevuld.

We merken dat technische vacatures moeilijk ingevuld geraken.

2. 614014 Uitbesteding werken en diensten ter ondersteuning van de werken

Elk jaar stijgt deze rubriek, zie hieronder de evolutie van 2015 tot 2018:

Jaar	Bedrag	Stijging
2015	€ 947.787,39	
2016	€ 1.011.503,24	6,72%
2017	€ 1.174.355,34	16,10%
2018	€ 1.229.589,71	4,70%

Gezien deze rubriek zeer uitgebreid is (veel acties) worden hieronder de grootste wijzigingen (verschillen van meer dan 5.000 euro) verklaard:

Boekjaar	Actie	Actie omschrijving	Beleidsitem	Beleidsitem omschrijving	Algemene rekening	Algemene rekening omschrijving	Uitgavekrediet	Aanrekeningen	Verschil
2018	ACT-1243	Dagelijks onderhoud wegen, voetpaden en fietspaden.	0200-20	Dagelijkse werking wegen	614014	Uitbesteding werken en diensten ter ondersteuning van de werken	€ 55.000,00	€ 34.016,85	€ 20.983,15
2018	ACT-1271	Exploitatie/optimalisatie van het gemeentelijk grondstoffenpark.	0309-20	Dagelijkse werking containerpark	614014	Uitbesteding werken en diensten ter ondersteuning van de werken	€ 260.000,00	€ 251.977,34	€ 8.022,66
2018	ACT-1560	Organisatie van het onderhoud van de voetbalterreinen in Aalter-centrum.	0740-30	Sportaccommodatie Aalter Centrum	614014	Uitbesteding werken en diensten ter ondersteuning van de werken	€ 47.500,00	€ 39.921,96	€ 7.578,04
2018	AP0104-004	Streven naar een optimale samenwerking met een externe partner voor het onderhoud van de groenzones.	0119-30	Gemeentehuis	614014	Uitbesteding werken en diensten ter ondersteuning van de werken	€ 30.107,50	€ 23.469,16	€ 6.638,34
2018	AP0104-004	Streven naar een optimale samenwerking met een externe partner voor het onderhoud van de groenzones.	0680-20	Dagelijkse werking parken en plantsoenen	614014	Uitbesteding werken en diensten ter ondersteuning van de werken	€ 182.938,04	€ 166.974,45	€ 15.963,59
2018	AP0104-004	Streven naar een optimale samenwerking met een externe partner voor het onderhoud van de groenzones.	0711-20	Speelpleinen	614014	Uitbesteding werken en diensten ter ondersteuning van de werken	€ 34.000,00	€ 28.746,10	€ 5.253,90
2018	AP0104-004	Streven naar een optimale samenwerking met een externe partner voor het onderhoud van de groenzones.	0990-20	Dagelijkse werking begraafplaatsen	614014	Uitbesteding werken en diensten ter ondersteuning van de werken	€ 51.610,00	€ 38.192,95	€ 13.417,05

- Act -1243 Dagelijks onderhoud wegen, voetpaden en fietspaden
  Het dagelijks onderhoud en de kleine herstellingen aan het openbaar domein gebeuren deels in eigen beheer, deels door samenwerking met externe aannemers. Het budget werd hoger geraamd dan in 2017 met het oog op het her aanbrengen van de wegmarkeringen. De kostprijs bleek uiteindelijk mee te vallen. Er worden ook nog onderhoudswerken aan wegen uitgevoerd via een onderhoudscontract. Deze worden op een andere sleutel geboekt. Ook daar werd het budget opgetrokken en nagenoeg volledig gespendeerd.
- Act-1271 Exploitatie/optimalisatie van het gemeentelijk grondstoffenpark
  De totale uitgaven in 2017 bedroegen 251.755,36 euro, de raming 260.000 euro.
  De raming voor 2018 werd behouden op 260.000 euro om een marge te hebben voor eventuele onverwachte meeruitgaven. Deze marge bleek uiteindelijk niet nodig.
- Act-1560 Organisatie van het onderhoud van de voetbalterreinen in Aalter-Centrum
  Vorig jaar bedroeg deze kost 44.222,35 euro. Naar aanleiding daarvan werd het budget in 2018 verhoogd. Bij afrekening bleek de kost +/- 4.500 lager te zijn dan het vorig jaar.
- AP0104-004 Streven naar een optimale samenwerking met een externe partner voor het onderhoud van de groenzones/gemeentehuis
  Kost is +/- dezelfde als in 2017. Iets te hoog geraamd.
- AP0104-004 Streven naar een optimale samenwerking met een externe partner voor het onderhoud van de groenzones/dagelijkse werking parken en plantsoenen
  Het betreft het onderhoud van de groenzones in 2018. De raming werd verhoogd ten opzichte van 2017. Het onderhoud van groenzones kan stijgen naarmate men wegenis in verkavelingen overneemt of zelf nieuwe zones aanplant. Deze post wordt maximaal gebudgetteerd. De kost is merkelijk hoger dan vorig jaar nl. stijging van 158.986,10 euro naar 166.974,45 euro maar blijft onder de raming.

- AP0104-004 Streven naar een optimale samenwerking met een externe partner voor het onderhoud van de groenzones/speelpleinen
  In 2017 bedroeg deze kost 31.009,33 euro.
- AP0104-004 Streven naar een optimale samenwerking met een externe partner voor het onderhoud van de groenzones/dagelijkse werking begraafplaatsen
  Het betreft het onderhoud van de groenzone van de begraafplaatsen. Vorig jaar bedroeg deze kost 41.372,22 euro, in 2018 was er een lichte daling naar 38.192,95 euro. Het budget was in 2017 49.148,04 euro en werd in 2018 nog opgetrokken naar 51.610 euro.
  Algemeen voor groenonderhoud 2018: Door de droogte werden er minder maaibeurten uitgevoerd dan normaal. Het gras groeide nauwelijks. In de raming wordt ook altijd een extra voorzien voor specifieke werken (vb. snoeien) Soms gebeuren deze werken door eigen personeel, soms door externen. Dit is afhankelijk van de beschikbaarheid van eigen personeel. Als er bv. iemand lang uitvalt wegens ziekte verschuiven de werken naar de externe aannemer. De budgetten zijn hierop voorzien maar niet altijd nodig.

3. 614016 Inrichten activiteiten

Naast het feit dat het budget van een aantal acties niet werd gebruikt, hieronder een overzicht van de belangrijkste verschillen tussen budget en effectieve cijfers (verschillen boven de 2.000 euro):

Boekjaar	Actie	Actie omschrijving	Beleidsitem	Beleidsitem omschrijving	Algemene rekening	Algemene rekening omschrijving	Uitgavekrediet	Aanrekeningen	Verschil
2018	ACT-1977	Iedereen krijgt de kans tot inspraak (participatie).	0119-20	Dagelijkse werking gemeentehuis	614016	Inrichten activiteiten	€ 5.000,00		€ 5.000,00
2018	ACT-1979	Er wordt ingezet op wederzijdse kennismaking van alle betrokken partijen.	0119-20	Dagelijkse werking gemeentehuis	614016	Inrichten activiteiten	€ 50.000,00	€ 37.943,04	€ 12.056,96
2018	ACT-1606	Organisatie van (verplichte) verkiezingen.	0130-10	Dagelijkse werking burgerzaken	614016	Inrichten activiteiten	€ 26.500,00	€ 17.337,29	€ 9.162,71
2018	ACT-1586	Realisatie van een duurzaamheidsreflex in de gemeentelijke organisatie.	0329-20	Dagelijkse werking milieu	614016	Inrichten activiteiten	€ 3.000,00		€ 3.000,00
2018	ACT-1304	Deelname aan lokale economische initiatieven vanuit het gemeentebestuur.	0500-20	Dagelijkse werking lokale economie	614016	Inrichten activiteiten	€ 3.000,00		€ 3.000,00
2018	ACT-1064	Organisatie van de Gedichtendag.	0703-20	Dagelijkse werking bibliotheek	614016	Inrichten activiteiten	€ 3.500,00		€ 3.500,00
2018	GBBEVENEM	Gelijkblijvend beleid Cel Evenementen	0710-20	Dagelijkse werking feesten en plechtigheden	614016	Inrichten activiteiten	€ 25.000,00	€ 4.400,53	€ 20.599,47
2018	ACT-1542	Organisatie van initiatiereeksen voor volwassenen en jongeren.	0740-21	Sportpromotie	614016	Inrichten activiteiten	€ 3.210,00	€ 1.128,00	€ 2.082,00
2018	ACT-2035	Organiseren van naschoolse sport in Emmaüs Aalter secundaire school	0740-21	Sportpromotie	614016	Inrichten activiteiten	€ 2.225,00		€ 2.225,00
2018	ACT-1370	Organisatie van activiteiten tijdens schoolvakanties voor kinderen en jongeren met een beperking.	0750-21	Gammetoen	614016	Inrichten activiteiten	€ 5.000,00	€ 2.307,89	€ 2.692,11
2018	ACT-1099	Organisatie van activiteiten voor tieners tijdens alle schoolvakanties.	0750-23	Tienerwerking	614016	Inrichten activiteiten	€ 8.200,00	€ 4.578,06	€ 3.621,94
2018	ACT-1931	Organisatie van maandelijkse activiteiten voor volwassen personen met een beperking	0985-21	Dagelijkse werking welzijn	614016	Inrichten activiteiten	€ 3.000,00		€ 3.000,00

In het kader van de fusie werd een budget voorzien van 50.000 euro opdat beide besturen zich zouden inzetten op wederzijdse ontmoetingen en kennismakingen. In het kader hiervan werd onder meer op 15/08/2018 naar aanleiding van de Binckbank Tour een

personeelsactiviteit ingericht. Onder deze rubriek werden ook de kosten opgenomen voor het ontwerpen van diverse fietskaarten als fusieactiviteit. Er werd op oudejaarsavond een volksfeest georganiseerd met o.a. een optreden van Sergio en een vuurwerk.
In oktober 2018 vonden verkiezingen plaats. Er werd een budget voorzien van 26.500 euro, maar dit bleek teveel. De effectieve kost bedroeg 17.337,29 euro.

Onder het item inrichten activiteiten/dagelijkse werking feesten en plechtigheden werd 4.400,53 euro geboekt, di is de kost voor onder meer een openingsreceptie voor de voetbalkantine in Sint-Maria Aalter,… Vorig jaar bevatte dit item ook de kosten omtrent de jaarlijkse organisatie van kermissen. In 2018 werd hiervoor een specifieke actie voorzien, actie 1080/0710-20/614016.

4. 621210 Patronale bijdrage aan de RSZPPO-contractueel personeel
Zie punt 1.

5. 614013 Aankoop, onderhoud en huur van linnen en werkkledij

Boekjaar	Actie	Actie omschrijving	Beleidsitem	Beleidsitem omschrijving	Algemene rekening	Algemene rekening omschrijving	Uitgavekrediet	Aanrekeningen	Verschil
2018	GBBCOMCOC	Gelijkblijvend beleid Cel Communicatie en Coördinatie	0100-01	College van burgemeester en schepenen	614013	Aankoop, onderhoud en huur van linnen en werkkledij	€ 257,00		€ 257,00
2018	ACT-2026	Materialisatie van de fusie	0119-20	Dagelijkse werking gemeentehuis	614013	Aankoop, onderhoud en huur van linnen en werkkledij	€ 8.965,45		€ 8.965,45
2018	GBBMIDDEL	Gelijkblijvend beleid Cel Middelenbeheer	0119-20	Dagelijkse werking gemeentehuis	614013	Aankoop, onderhoud en huur van linnen en werkkledij	€ 2.500,00	€ 1.645,77	€ 854,23
2018	ACT-2026	Materialisatie van de fusie	0119-21	Dagelijkse werking magazijn	614013	Aankoop, onderhoud en huur van linnen en werkkledij	€ 85.000,00	€ 7.335,56	€ 77.664,44
2018	GBBMIDDEL	Gelijkblijvend beleid Cel Middelenbeheer	0119-21	Dagelijkse werking magazijn	614013	Aankoop, onderhoud en huur van linnen en werkkledij	€ 14.235,00	€ 17.341,42	-€ 3.106,42
2018	ACT-2026	Materialisatie van de fusie	0740-20	Dagelijkse werking sport	614013	Aankoop, onderhoud en huur van linnen en werkkledij	€ 1.188,10		€ 1.188,10
2018	GBBMIDDEL	Gelijkblijvend beleid Cel Middelenbeheer	0740-20	Dagelijkse werking sport	614013	Aankoop, onderhoud en huur van linnen en werkkledij	€ 1.709,00	€ 706,64	€ 1.002,36
						Totaal:	**€ 113.854,55**	**€ 27.029,39**	**€ 86.825,16**

Eind 2018 werd nieuwe werkkledij besteld met het nieuwe loge. Deze is zeer laat toegekomen waardoor de factuur pas in 2019 zal verwerkt worden. In 2018 werd tevens zomerkledij aangekocht voor de arbeiders nl. 129 T-shirts met fluo oranje.

6. 615001 Erelonen en vergoedingen voor studies, werken en diensten

Boekjaar	Actie	Actie omschrijving	Beleidsitem	Beleidsitem omschrijving	Algemene rekening	Algemene rekening omschrijving	Uitgavekrediet	Aanrekeningen	Verschil
2018	GBBBUDGET	Gelijkblijvend beleid Cel Budget	0111-20	Dagelijkse werking financieel beheer	615001	Erelonen en vergoedingen voor studies, werken en diensten	€ 7.000,00	€ 2.528,90	€ 4.471,10
2018	GBBPERSON	Gelijkblijvend beleid Cel Personeel	0112-20	Dagelijkse werking personeelsbeheer	615001	Erelonen en vergoedingen voor studies, werken en diensten	€ 5.000,00		€ 5.000,00
2018	ACT-931	Organiseren van examens 2014 - 2019.	0112-21	Examens	615001	Erelonen en vergoedingen voor studies, werken en diensten	€ 75.000,00	€ 34.034,92	€ 40.965,08
2018	ACT-1982	Hercertificatie en nacontroles ISO-certificaat 9001:2015 (termijn 2018-2020)	0114-20	Kwaliteit	615001	Erelonen en vergoedingen voor studies, werken en diensten	€ 7.000,00	€ 6.388,80	€ 611,20
2018	ACT-1943	Maken van luchtfoto's en - filmpjes	0119-20	Dagelijkse werking gemeentehuis	615001	Erelonen en vergoedingen voor studies, werken en diensten	€ 10.000,00	€ 2.976,60	€ 7.023,40
2018	ACT-1972	Aalter zorgt voor een goede communicatie over de fusie.	0119-20	Dagelijkse werking gemeentehuis	615001	Erelonen en vergoedingen voor studies, werken en diensten	€ 91.000,00	€ 107.829,75	-€ 16.829,75
2018	ACT-1978	Externe begeleiding bij de fusie.	0119-20	Dagelijkse werking gemeentehuis	615001	Erelonen en vergoedingen voor studies, werken en diensten	€ 45.000,00	€ 23.106,09	€ 21.893,91
2018	GBBBUDGET	Gelijkblijvend beleid Cel Budget	0119-20	Dagelijkse werking gemeentehuis	615001	Erelonen en vergoedingen voor studies, werken en diensten	€ 10.000,00	€ 14.197,53	-€ 4.197,53
2018	GBBWEGDON	Gelijkblijvend beleid Cel Wegen en Domeinen	0119-20	Dagelijkse werking gemeentehuis	615001	Erelonen en vergoedingen voor studies, werken en diensten	€ 25.000,00	€ 2.884,24	€ 22.115,76
2018	GBBMIDDEL	Gelijkblijvend beleid Cel Middelenbeheer	0119-21	Dagelijkse werking magazijn	615001	Erelonen en vergoedingen voor studies, werken en diensten	€ 1.000,00	€ 947,10	€ 52,90
2018	ACT-965	Correct toepassen van de gemeentelijke administratieve sanctie 2014-2019.	0480-20	Gemeentelijke Administratieve sanctie	615001	Erelonen en vergoedingen voor studies, werken en diensten	€ 4.000,00	€ 4.275,00	-€ 275,00
2018	ACT-1950	Opmaak van een explosieveiligheids- en zoneringsdossier	0490-20	Dagelijkse werking noodplanning	615001	Erelonen en vergoedingen voor studies, werken en diensten	€ 1.500,00		€ 1.500,00
2018	GBBRO	Gelijkblijvend beleid Cel Ruimtelijke Organisatie en Leefomgeving	0600-20	Dagelijkse werking ruimtelijke planning	615001	Erelonen en vergoedingen voor studies, werken en diensten	€ 5.000,00	€ 6.710,74	-€ 1.710,74
2018	GBBBURGER	Gelijkblijvend beleid Cel Burgerzaken	0990-20	Dagelijkse werking begraafplaatsen	615001	Erelonen en vergoedingen voor studies, werken en diensten	€ 13.000,00	€ 11.678,13	€ 1.321,87
						Totaal:	**€ 299.500,00**	**€ 217.557,80**	**€ 81.942,20**

Vorig jaar bedroeg de kost voor actie 931 nl. het organiseren van examens 54.276 euro. In 2018 is deze gedaald naar 34.034,92 euro.
Het grootste struikelblok bij de organisatie van aanwervingsprocedures blijft de samenstelling van de selectiecommissies. Indien deze niet tijdig kunnen samengesteld worden, is het moeilijk om de vooropgestelde data aan te houden.
Voor de communicatie rond de fusie werd een kost geboekt van 107.829,75 euro, dit overtreft het budget met 16.829,75 euro. De financiële impact van de communicatie over de fusie was vooraf moeilijk in te schatten. Op advies van het communicatiehuis Claerhout die het gemeentebestuur hierbij in 2018 begeleidde, werden een aantal bijkomende communicatiemiddelen ingezet: fusiepostkaarten, beach flags, fusiekranten,…

In 2018 werden drie keer luchtbeelden genomen van de werken aan het op- en afrittencomplex voor in totaal 2.976,60 euro. Net zoals in 2017 werd een budget voorzien van 10.000 euro. In 2017 bedroeg deze kost 8.857,20 euro.

Om de fusie in goede banen te leiden werd een budget voorzien voor externe begeleiding van 45.000 euro. In 2018 werd 23.106,09 euro benut, onder meer voor ondersteuning voor het samenvoegen van de boekhoudingen en de IT toepassingen.

In 2018 werd een budget voorzien van 25.000 euro voor ondersteuning binnen de cel wegen en domeinen (mede door de tijdelijke afwezigheid van de directeur). Uiteindelijk werd die ondersteuning heel beperkt.

7. 615008 Opleidingen personeel

Vormingsinitiatieven sluiten aan bij competenties die verder moeten worden ontwikkeld in het kader van de evaluatiecyclus (planning, functionering, evaluatie). Het gemeentebestuur beschikt daartoe over een algemeen vormingsplan dat gebaseerd is op de huidige en toekomstige behoeften van de organisatie. Er worden ook veel interne opleidingen georganiseerd.

Er werd in 2018 een budget voorzien van 15.000 euro voor de deelname aan het project City of Things-'Oases van rust'. Het budget voor opleidingen werd verhoogd in 2018 maar door de voorbereiding voor de fusie werden niet alle geplande opleidingen gevolgd. In 2017 bedroeg deze kost 20.769,28 euro.

8. 611001 Elektriciteit openbare verlichting

Boekjaar	Actie	Actie omschrijving	Beleidsitem	Beleidsitem omschrijving	Algemene r	Algemene rekening omschrijving	Uitgavekrediet	Aanrekeningen	Verschil
2018	GBBWEGDON	Gelijkblijvend beleid Cel Wegen en Domeinen	0670-20	Openbare verlichting	611001	Elektriciteit openbare verlichting	€ 470.000,00	€ 429.658,94	€ 40.341,06

Er werd in 2018 overgeschakeld naar een andere energieleverancier. Deze omschakeling is niet goed verlopen. Er waren veel problemen die moeilijk opgelost geraakten. Sommige zijn nog hangend en zullen uiteindelijk in 2019 moeten verwerkt worden. Eind 2018 werden afrekeningen gemaakt worden omdat het ondernemingsnummer wijzigde ten gevolge van de fusie en dat liet ook enige tijd op zich wachten.

9. 623102 Maaltijdcheques - contractueel personeel

Zie punt 1.

10. 614102 Onderhoud in het kader van waterbeleid

Boekjaar	Actie	Actie omschrijving	Beleidsitem	Beleidsitem omschrijving	Algemene r	Algemene rekening omschrijvin	Uitgavekrediet	Aanrekeningen	Verschil
2018	GBBWEGDON	Gelijkblijvend beleid Cel Wegen en Domeinen	0200-21	Fontein Poeke	614102	Onderhoud i.k.v. waterbeleid	€ 4.550,00	€ 4.350,72	€ 199,28
2018	GBBWEGDON	Gelijkblijvend beleid Cel Wegen en Domeinen	0200-28	Fontein St-Maria-Aalter	614102	Onderhoud i.k.v. waterbeleid	€ 4.550,00		€ 4.550,00
2018	GBBWEGDON	Gelijkblijvend beleid Cel Wegen en Domeinen	0310-21	Rioleringen	614102	Onderhoud i.k.v. waterbeleid	€ 3.355,00	€ 2.467,34	€ 887,66
2018	GBBWEGDON	Gelijkblijvend beleid Cel Wegen en Domeinen	0310-231	Pompputten en syfons	614102	Onderhoud i.k.v. waterbeleid	€ 4.370,00	€ 4.222,80	€ 147,20
2018	GBBWEGDON	Gelijkblijvend beleid Cel Wegen en Domeinen	0310-232	Pompen	614102	Onderhoud i.k.v. waterbeleid	€ 12.000,00	€ 12.126,28	-€ 126,28
2018	GBBWEGDON	Gelijkblijvend beleid Cel Wegen en Domeinen	0310-24	Straatkolken	614102	Onderhoud i.k.v. waterbeleid	€ 40.000,00	€ 20.354,44	€ 19.645,56
2018	GBBWEGDON	Gelijkblijvend beleid Cel Wegen en Domeinen	0310-25	Buffer en infiltratievoorzieningen	614102	Onderhoud i.k.v. waterbeleid	€ 1.250,00		€ 1.250,00
2018	AP0104-004	Streven naar een optimale samenwerking met een externe partner voor het onderhoud van de groenzones.	0310-26	Kleinschalige waterzuivering	614102	Onderhoud i.k.v. waterbeleid	€ 10.000,00	€ 5.993,67	€ 4.006,33
2018	GBBWEGDON	Gelijkblijvend beleid Cel Wegen en Domeinen	0319-20	Waterbodems	614102	Onderhoud i.k.v. waterbeleid	€ 47.000,00	€ 45.700,95	€ 1.299,05
2018	GBBWEGDON	Gelijkblijvend beleid Cel Wegen en Domeinen	0520-20	Toeristische propagenda	614102	Onderhoud i.k.v. waterbeleid	€ 800,00	€ 341,00	€ 459,00
						Totaal:	**€ 127.875,00**	**€ 95.557,20**	**€ 32.317,80**

Het grootste verschil zit in het onderhoud van de straatkolken. In 2018, werd net zoals in 2017 een budget voorzien van 40.000 euro. Er werd 20.354,44 euro gebruikt voor het ruimen van de straatkolken en verwerken van het slib.

11. 650001 Intresten van leningen andere financiële instellingen

Boekjaar	Actie	Actie omschrijving	Beleidsitem	Beleidsitem omschrijving	Algemene rekening	Algemene rekening omschrijving	Uitgavekrediet	Aanrekeningen	Verschil
2018	GBBBUDGET	Gelijkblijvend beleid Cel Budget	0040-01	Openbare schuld	650001	Intresten van leningen andere financiële instellingen	€ 110.596,00	€ 141.021,57	-€ 30.425,57

Deze 30.425,85 euro heeft betrekking op intresten van leningen van Belfius, deze had moeten geboekt worden op de rekening 650000 nl. intresten van leningen Belfius. Op de rekening 650001 intresten van leningen andere financiële instellingen werden de intresten geboekt van BNP Paribas Fortis.

12. 614018 Prestaties door te rekenen aan derden

Boekjaar	Actie	Actie omschrijving	Beleidsitem	Beleidsitem omschrijving	Algemene rekening	Algemene rekening omschrijving	Uitgavekrediet	Aanrekeningen	Verschil
2018	GBBWEGDON	Gelijkblijvend beleid Cel Wegen en Domeinen	0200-20	Dagelijkse werking wegen	614018	Prestaties door te rekenen aan derden	€ 6.000,00	€ 275,28	€ 5.724,72
2018	ACT-1788	Ontwikkeling stationsomgeving: wegen en rioleringswerken.	0200-23	Infrastructuur	614018	Prestaties door te rekenen aan derden		€ 43.560,00	-€ 43.560,00
2018	ACT-1273	Intergemeentelijke samenwerking inzake afvalophaling en verwerking via IVM.	0300-20	Ophalen huisvuil	614018	Prestaties door te rekenen aan derden	€ 1.200,00		€ 1.200,00
2018	GBBWEGDON	Gelijkblijvend beleid Cel Wegen en Domeinen	0310-21	Rioleringen	614018	Prestaties door te rekenen aan derden	€ 62.500,00	€ 78.901,13	-€ 16.401,13
2018	ACT-1307	Ontwikkeling en ondersteuning bij de realisatie van 'Aalterse cadeaubon'.	0500-20	Dagelijkse werking lokale economie	614018	Prestaties door te rekenen aan derden	€ 40.000,00	€ 37.555,00	€ 2.445,00
2018	GBBWEGDON	Gelijkblijvend beleid Cel Wegen en Domeinen	0670-20	Openbare verlichting	614018	Prestaties door te rekenen aan derden	€ 10.000,00	€ 454,38	€ 9.545,62
2018	ACT-1097	Organisatie van het kampvervoer jeugd.	0750-20	Dagelijkse werking jeugd	614018	Prestaties door te rekenen aan derden	€ 20.291,31	€ 20.291,31	€ 0,00
						Totaal:	**€ 139.991,31**	**€ 181.037,10**	**-€ 41.045,79**

Een studiebureau, aangesteld door het gemeentebestuur van Aalter, maakte een ontwerp voor de herinrichting van de stationsomgeving. Op vraag van de NMBS werd de studie uitgebreid. De NMBS neemt de kosten voor deze uitbreiding ten laste. Dit bedrag komt ook terug op de opbrengstenzijde zie hieronder:

Boekjaar	Actie	Actie omschrijving	Beleidsitem	Beleidsitem omschrijving	Algemene rekening	Algemene rekening omschrijving	Vorderingen
2018	ACT-1788	Ontwikkeling stationsomgeving:	0200-23	Infrastructuur	700002	Verkopen en dienstprestaties aan derden	€ 43.560,00

Ook de kosten die gemaakt werden inzake de rioleringsaansluitingen worden integraal doorgerekend.

Boekjaar	Actie	Actie omschrijving	Beleidsitem	Beleidsitem omschrijving	Algemene rekening	Algemene rekening omschrijving	Ontvangstkrediet	Vorderingen
2018	GBBWEGDOM	Gelijkblijvend beleid Cel Wegen en Domeinen	0310-21	Rioleringen	700009	Retributie werken voor derden	€ 62.500,00	€ 78.442,21

Exploitatie ontvangsten

1. 700026 Retributie huisvuilzakken

Boekjaar	Actie	Actie omschrijving	Beleidsitem	Beleidsitem omschrijving	Algemene rekening	Algemene rekening omschrijving	Ontvangstkrediet	Vorderingen	Verschil
2018	ACT-1272	Verkoop van huisvuil- en PMD-zakken aan	0300-20	Ophalen huisvuil	700026	Retributie huisvuilzakken	€ 510.000,00	€ 458.412,25	€ 51.587,75

De verkoop van huisvuilzakken is gestegen met 2,48% ten opzichte van 2017. Het gebruik van de paarse zak geeft wel een daling van het gebruik van de witte zak tot gevolg. Dit werd niet opgenomen bij de budgettering.

2. 745000 Vergoedingen voor kleine schade

Boekjaar	Actie	Actie omschrijving	Beleidsitem	Beleidsitem omschrijving	Algemene rekening	Algemene rekening omschrijving	Ontvangstkrediet	Vorderingen	Verschil
2018	ACT-943	Ter beschikking stellen van materiaal voor ontlening: uitleendienst 2014-2019.	0710-20	Dagelijkse werking feesten en plechtigheden	745000	Vergoedingen voor kleine schade	€ 800,00	€ 1.827,28	-€ 1.027,28
2018	ACT-1531	Leerlingen kunnen instrumenten huren van de Academie.	0820-23	Interlokale vereniging Academie voor Muziek, Woord en Dans	745000	Vergoedingen voor kleine schade	€ 500,00	€ 174,50	€ 325,50
2018	GBBCOMCOO	Gelijkblijvend beleid Cel Communicatie en Coördinatie	0984-20	Ontsmetting en openbare reiniging	745000	Vergoedingen voor kleine schade	€ 5.500,00		€ 5.500,00
2018	GBBGEBOUW	Gelijkblijvend beleid Cel Gebouwen	0119-22	Beheer gebouwen	745000	Vergoedingen voor kleine schade	€ 4.800,00	€ 4.515,48	€ 284,52
2018	GBBGEBOUW	Gelijkblijvend beleid Cel Gebouwen	0705-31	Kasteel van Poeke	745000	Vergoedingen voor kleine schade	€ 28.875,00		€ 28.875,00
2018	GBBRISICO	Gelijkblijvend beleid Cel Risicobeheer	0115-20	Dagelijkse werking Risicobeheer intern	745000	Vergoedingen voor kleine schade		€ 141,57	-€ 141,57
2018	GBBWEGDOM	Gelijkblijvend beleid Cel Wegen en Domeinen	0119-21	Dagelijkse werking magazijn	745000	Vergoedingen voor kleine schade	€ 12.000,00	€ 14.193,16	-€ 2.193,16
2018	GBBWEGDOM	Gelijkblijvend beleid Cel Wegen en Domeinen	0210-10	Busvervoer	745000	Vergoedingen voor kleine schade	€ 8.000,00	€ 7.270,32	€ 729,68
						Totaal:	**€ 60.475,00**	**€ 28.122,31**	**€ 32.352,69**

Het grootste verschil zit in de vergoeding voor kleine schade voor het Kasteel van Poeke. Er is een dossier opgestart voor de schadevergoeding voor het hek dat door een aanrijding beschadigd is. Dit dossier is nog niet afgerond.

3. 700018 Afgifte EID

Boekjaar	Actie	Actie omschrijving	Beleidsitem	Beleidsitem omschrijving	Algemene rekening	Algemene rekening omschrijving	Ontvangstkrediet	Vorderingen	Verschil
2018	GBBBURGER	Gelijkblijvend beleid Cel Burgerzaken	0130-20	Dagelijkse werking eerste lijn	700018	Afgifte EID	€ 60.000,00	€ 42.639,70	€ 17.360,30

In 2017 bedroeg deze opbrengst nog 68.736 euro, dit jaar is deze gezakt naar 42.639,70 euro, een daling met ongeveer 38 percent. Vanaf 2018 zien we een dalende uitgifte door het verlengen van de geldigheidstermijn van de identiteitskaarten. Waar dit vroeger 5 jaar was wordt dit nu 10 jaar. Bij de opmaak van het budget was dit niet ingecalculeerd. We merken dit zowel in ontvangsten als in uitgaven

Boekjaar	Actie	Actie omschrijving	Beleidsitem	Beleidsitem omschrijving	Algemene rekening	Algemene rekening omschrijving	Uitgavekrediet	Aanrekeningen	Verschil
2017	GBBBURGER	Gelijkblijvend beleid Cel Burgerzaken	0130-20	Dagelijkse werking eerste lijn	604102	Aankoop identiteitskaarten	€ 60.000,00	€ 69.033,30	-€ 9.033,30
2018	GBBBURGER	Gelijkblijvend beleid Cel Burgerzaken	0130-20	Dagelijkse werking eerste lijn	604102	Aankoop identiteitskaarten	€ 60.000,00	€ 43.083,00	€ 16.917,00

4. 740202 Vergoeding wegens derving van onroerende goederen

Boekjaar	Actie	Actie omschrijving	Beleidsitem	Beleidsitem omschrijving	Algemene rekening	Algemene rekening omschrijving	Ontvangstkrediet	Vorderingen	Verschil
2018	GBBBUDGET	Gelijkblijvend beleid Cel Budget	0010-01	Algemene overdrachten	740202	Vergoeding wegens derving van onroerende goederen	€ 30.000,00	€ 45.638,23	-€ 15.638,23

Energiezuinige woningen en gebouwen genieten van een vermindering van de onroerende voorheffing. Die vermindering wordt automatisch toegekend op basis van het E-peil van de woning of gebouw. Dit E-peil wordt aangegeven in het Energieprestatiecertificaat (EPC). Gemeenten en provincies krijgen van Vlaanderen een compensatie voor het verlies aan opcentiemen die ze lijden door de vermindering op de onroerende voorheffing voor energiezuinige woningen en gebouwen. Deze compensatie bedroeg in totaal 37.618,87 euro, waar dit in 2017 nog 27.678,87 euro was. Er is dus duidelijk een stijging zichtbaar van energiezuinige woningen in Aalter.

In 2018 kreeg het gemeentebestuur ook een compensatie voor het verlaagd tarief voor sociale verhuurkantoren en wooninfrastructuur voor personen met een handicap.

5. 700002 Verkopen en dienstprestaties aan derden

Boekjaar	Actie	Actie omschrijving	Beleidsitem	Beleidsitem omschrijving	Algemene rekening	Algemene rekening omschrijving	Ontvangstkrediet	Vorderingen	Verschil
2018	GBBBUDGET	Gelijkblijvend beleid Cel Budget	0119-20	Dagelijkse werking gemeentehuis	700002	Verkopen en dienstprestaties aan derden	€ 1.000,00	€ 869,28	€ 130,72
2018	GBBMIDDEL	Gelijkblijvend beleid Cel Middelenbeheer	0119-21	Dagelijkse werking magazijn	700002	Verkopen en dienstprestaties aan derden	€ 600,00	€ 545,70	€ 54,30
2018	ACT-1788	Ontwikkeling stationsomgeving: wegen en rioleringswerken.	0200-23	Infrastructuur	700002	Verkopen en dienstprestaties aan derden		€ 43.560,00	-€ 43.560,00
2018	GBBWEGDOM	Gelijkblijvend beleid Cel Wegen en Domeinen	0670-20	Openbare verlichting	700002	Verkopen en dienstprestaties aan derden	€ 10.000,00	€ 8.577,56	€ 1.422,44
2018	ACT-1015	Een gebruiksvriendelijk retributiereglement voor het gemeenschapscentrum.	0705-20	Dagelijkse werking auditorium	700002	Verkopen en dienstprestaties aan derden	€ 100,00		€ 100,00
2018	ACT-1546	Organisatie van zwembaddagen.	0740-21	Sportpromotie	700002	Verkopen en dienstprestaties aan derden	€ 250,00		€ 250,00
2018	ACT-1097	Organisatie van het kampvervoer jeugd.	0750-20	Dagelijkse werking jeugd	700002	Verkopen en dienstprestaties aan derden	€ 750,00	€ 744,56	€ 5,44
2018	GBBBURGER	Gelijkblijvend beleid Cel Burgerzaken	0990-20	Dagelijkse werking begraafplaatsen	700002	Verkopen en dienstprestaties aan derden	€ 1.400,00	€ 1.650,00	-€ 250,00
						Totaal:	**€ 14.100,00**	**€ 55.947,10**	**-€ 41.847,10**

Zie ook punt 12 rekening 614018 prestaties door te rekenen aan derden.

6. 740500 Bijdrage van de hogere overheid vr de bezoldiging van het onderwijzend personeel

Boekjaar	Actie	Actie omschrijving	Beleidsitem	Beleidsitem omschrijving	Algemene rekening	Algemene rekening omschrijving	Ontvangstkrediet	Vorderingen	Verschil
2018	GBBPERSON	Gelijkblijvend beleid Cel Personeel	0820-01	Personeel Interlokale vereniging Academie voor Muziek, Woord en Dans	740500	Bijdrage van de hogere overheid vr de bezoldiging van het onderwijzend personeel	€ 1.379.570,00	€ 1.447.007,50	-€ 67.437,50

De loonkost van de leerkrachten van de academie voor muziek, woord en dans wordt gedragen door het ministerie. Boekhoudkundig wordt deze kost opgenomen onder de rubriek 620800 en in de opbrengstenrekening onder de rubriek 740500, voor het gemeentebestuur betreft het dus een nul operatie.

Hieronder de kostenzijde van deze rubriek:

Boekjaar	Actie	Actie omschrijving	Beleidsitem	Beleidsitem omschrijving	Algemene rekening	Algemene rekening omschrijving	Uitgavekrediet	Aanrekeningen	Verschil
2018	GBBPERSON	Gelijkblijvend beleid Cel Personeel	0820-01	Personeel Interlokale vereniging Academie voor Muziek, Woord en Dans	620800	Bezold. en rechtstr. soc. voordelen - onderw. pers. tlv van het ministerie	€ 1.379.570,00	€ 1.447.007,50	-€ 67.437,50

7. 750000 Opbrengsten uit financiële vaste activa

Boekjaar	Actie	Actie omschrijving	Beleidsitem	Beleidsitem omschrijving	Algemene rekening	Algemene rekening omschrijving	Ontvangstkrediet	Vorderingen	Verschil
2018	GBBBUDGET	Gelijkblijvend beleid Cel Budget	0030-01	Financiële aangelegenheden	750000	Opbrengsten uit financiële vaste activa	€ 21.323,00	€ 11.151,35	€ 10.171,65
2018	GBBBUDGET	Gelijkblijvend beleid Cel Budget	0630-01	Intercommunale water	750000	Opbrengsten uit financiële vaste activa	€ 159.000,00	€ 155.401,28	€ 3.598,72
2018	GBBBUDGET	Gelijkblijvend beleid Cel Budget	0640-01	Dividenden electriciteit	750000	Opbrengsten uit financiële vaste activa	€ 597.792,70	€ 545.614,18	€ 52.178,52
2018	GBBBUDGET	Gelijkblijvend beleid Cel Budget	0650-01	Intercommunale gas	750000	Opbrengsten uit financiële vaste activa	€ 179.500,00	€ 322.908,05	-€ 143.408,05
						Totaal:	**€ 957.615,70**	**€ 1.035.074,86**	**-€ 77.459,16**

Het grootste verschil zit in het ontvangen dividend uit de intercommunale gas.
In 2018 is Finiwo volledig gesplist en ontbonden. De belangen van ex-Finiwo in Publi-T (Elia) en Publigas (Fluxys) zijn voortaan bij Imewo ondergebracht. Op basis van de door ex-Finiwo ontvangen liquiditeiten en overgedragen winst per 1 januari 2018 heeft Imewo een uitkering toegekend. Dit was niet voorzien in het budget.

Investeringsuitgaven

1. 224007 Wegen - Activa in aanbouw

Verschil is te verklaren doordat diverse projecten nog niet zijn uitgevoerd of nog in uitvoering zijn. Niet gebruikte budgetten worden hernomen in 2019.

Hieronder een overzicht met de betreffende verschillen per actie:

Boekjaar	Actie	Actie omschrijving	Beleidsitem	Beleidsitem omschrijving	Algemene rekening	Algemene rekening omschrijving	Uitgavekrediet	Aanrekeningen	Verschil
2018	ACT-2024	Heraanleg/herstel Moerstraat: wegeniswerken	0200-20	Dagelijkse werking wegen	224007	Wegen - Activa in aanbouw	€ 75.000,00	€ 63.415,20	€ 11.584,80
2018	ACT-935	Uitbreiding 3de en 4de spoor NMBS.	0200-23	Infrastructuur	224007	Wegen - Activa in aanbouw	€ 222.938,59	€ 222.938,59	€ 0,00
2018	ACT-1230	Aanleg fietspad naar Bellem: studie en ontwerp, aanbesteding en begeleiding bij uitvoering.	0200-23	Infrastructuur	224007	Wegen - Activa in aanbouw	€ 24.000,00	€ 1.611,20	€ 22.388,80
2018	ACT-1242	Ontsluiting IZ Woestijne Venecolaan - aanleg wegenis: studie, ontwerp, aanbesteding en begeleiding.	0200-23	Infrastructuur	224007	Wegen - Activa in aanbouw	€ 36.000,00	€ 20.616,68	€ 15.383,32
2018	ACT-1432	Realiseren riolering project Bellemstraat tot kruispunt Processiew./Boomgaardst. weg/rio-werken	0200-23	Infrastructuur	224007	Wegen - Activa in aanbouw	€ 585.999,10	€ 593.760,96	-€ 7.761,86
2018	ACT-1626	Ontsluiting IZ Woestijne Venecolaan - aanleg wegenis: wegen en rioleringswerken.	0200-23	Infrastructuur	224007	Wegen - Activa in aanbouw	€ 1.035.000,00	€ 888.012,17	€ 146.987,83
2018	ACT-1637	Aanleg fietspad naar Bellem: Wegen en rioleringswerken.	0200-23	Infrastructuur	224007	Wegen - Activa in aanbouw	€ 700.000,00	€ 643.071,92	€ 56.928,08
2018	ACT-1642	Herinrichting Weibroekdreef: wegen en rioleringswerken.	0200-23	Infrastructuur	224007	Wegen - Activa in aanbouw		€ 629,15	-€ 629,15
2018	ACT-1785	Ontwikkeling stationsomgeving: studie, ontwerp, aanbesteding en begeleiding bij uitvoering.	0200-23	Infrastructuur	224007	Wegen - Activa in aanbouw	€ 148.000,00	€ 25.410,00	€ 122.590,00
2018	ACT-1174	Realiseren riolering Kestelstraat (GUP-44001-022) wegen en rioleringswerken.	0310-21	Rioleringen	224007	Wegen - Activa in aanbouw	€ 6.414,53	€ 50,69	€ 6.363,84
2018	ACT-1179	Realiseren riolering Steenweg op Deinze 92-96-98 Wegen en rioleringswerken.	0310-21	Rioleringen	224007	Wegen - Activa in aanbouw	€ 1.096,78	€ 260,60	€ 836,18
2018	ACT-1439	Sterrewijk en Stratem: wegen en rioleringswerken: uitvoering.	0310-21	Rioleringen	224007	Wegen - Activa in aanbouw	€ 1.825.854,00	€ 14.948,66	€ 1.810.905,34
2018	ACT-1755	Rioleringsproject Lokouter - uitvoering	0310-21	Rioleringen	224007	Wegen - Activa in aanbouw	€ 70.000,00	€ 56.755,89	€ 13.244,11
2018	ACT-1766	Rioleringsproject Charlestonstraat - uitvoering	0310-21	Rioleringen	224007	Wegen - Activa in aanbouw	€ 43.446,67	€ 12.070,58	€ 31.376,09
						Totaal:	**€ 4.773.749,67**	**€ 2.543.552,29**	**€ 2.230.197,38**

Het project 'ontsluiting IZ Woestijne Venecolaan – aanleg wegenis: ov en aanpassen nutsleidingen' loopt vertraging op wegens bovengrondse leidingen Proximus.

Actieplan AP302-001 (aanleg fietspad naar Bellem), hieronder werden enkel nog maar erelonen geboekt, start van de werken is voorzien in 2019.

Project Sterrewijk en Stratem: zie punt 7 hieronder.

2. 221007 Gebouwen - gemeenschapsgoederen - Activa in aanbouw

In 2018 gebeurde de inbezitstelling van het casco pand aan de Smedenpoort. Er werd ook een budget voorzien voor de afwerking van dit pand. Met uitzondering van diverse erelonen, werden nog geen aannemers betaald in 2018 voor deze afwerking.

Hieronder een overzicht van de verschillen:

Boekjaar	Actie	Actie omschrijving	Beleidsitem	Beleidsitem omschrijving	Algemene rekening	Algemene rekening omschrijving	Uitgavekrediet	Aanrekeningen	Verschil
2018	ACT-1828	Kasteelhoeve: bouwen van nieuwe stal	0050-30	Kasteelhoeve	221007	Gebouwen - gemeenschapsgoederen - Activa in aanbouw	€ 35.000,00	€ 34.360,08	€ 639,92
2018	ACT-1900	Stookplaatsrenovatie Oud-gemeentehuis	0050-31	Oud gemeentehuis	221007	Gebouwen - gemeenschapsgoederen - Activa in aanbouw	€ 15.000,00	€ 8.999,08	€ 6.000,92
2018	GBBGEBOUW	Gelijkblijvend beleid Cel Gebouwen	0050-42	Politiegebouw	221007	Gebouwen - gemeenschapsgoederen - Activa in aanbouw		€ 6.647,43	-€ 6.647,43
2018	ACT-1826	Optimalisatie gemeentehuis i.f.v. samenwerking met het O.C.M.W.	0119-30	Gemeentehuis	221007	Gebouwen - gemeenschapsgoederen - Activa in aanbouw	€ 140.000,00	€ 9.647,84	€ 130.352,16
2018	ACT-1998	Aanpassing raadzaal en schepenlokaal i.f.v. fusie	0119-30	Gemeentehuis	221007	Gebouwen - gemeenschapsgoederen - Activa in aanbouw	€ 57.000,00	€ 45.337,74	€ 11.662,26
2018	AP0808-019	Vernieuwen netwerkbekabeling	0119-30	Gemeentehuis	221007	Gebouwen - gemeenschapsgoederen - Activa in aanbouw	€ 116.000,00	€ 110.005,37	€ 5.994,63
2018	AP0809-006	Opvolgen inspectieverslagen mbt de verplichte periodieke keuringen voor gebouwen.	0119-30	Gemeentehuis	221007	Gebouwen - gemeenschapsgoederen - Activa in aanbouw	€ 14.638,17	€ 14.637,93	€ 0,24
2018	GBBGEBOUW	Gelijkblijvend beleid Cel Gebouwen	0119-30	Gemeentehuis	221007	Gebouwen - gemeenschapsgoederen - Activa in aanbouw	€ 4.500,00	€ 4.067,80	€ 432,20
2018	ACT-1832	Aankoop en afwerking casco-pand site Smedenpoort (i.f.v. uitbating ACA)	0119-33	Administratief centrum Aalter	221007	Gebouwen - gemeenschapsgoederen - Activa in aanbouw	€ 5.533.482,60	€ 4.397.581,00	€ 1.135.901,60
2018	ACT-1907	Aanleg overdekte parking Hof van Praet	0220-42	Parking Warande	221007	Gebouwen - gemeenschapsgoederen - Activa in aanbouw	€ 1.575.000,00	€ 1.573.352,80	€ 1.647,20
2018	AP0809-006	Opvolgen inspectieverslagen mbt de verplichte periodieke keuringen voor gebouwen.	0220-42	Parking Warande	221007	Gebouwen - gemeenschapsgoederen - Activa in aanbouw	€ 5.814,45	€ 5.814,45	€ 0,00
2018	AP0809-006	Opvolgen inspectieverslagen mbt de verplichte periodieke keuringen voor gebouwen.	0705-32	Villa Snoeck	221007	Gebouwen - gemeenschapsgoederen - Activa in aanbouw	€ 8.835,82	€ 8.835,82	€ 0,00
2018	GBBGEBOUW	Gelijkblijvend beleid Cel Gebouwen	0710-30	Ontmoetingscentrum Sint-Maria-Aalter	221007	Gebouwen - gemeenschapsgoederen - Activa in aanbouw	€ 15.000,00		€ 15.000,00
2018	ACT-1506	Renoveren van het dak van O.C. Aalter-Brug.	0710-31	Ontmoetingscentrum Aalter-Brug	221007	Gebouwen - gemeenschapsgoederen - Activa in aanbouw	€ 2.500,00	€ 2.392,45	€ 107,55
2018	ACT-1616	Uitvoeren van periodieke onderhoudsschilderwerken.	0710-32	Ontmoetingscentrum Bellem (Bellemdorp)	221007	Gebouwen - gemeenschapsgoederen - Activa in aanbouw	€ 4.525,40	€ 4.525,40	€ 0,00
2018	ACT-1924	Plaatselijk herstel van het dak van het O.C. Lotenhulle	0710-33	Ontmoetingscentrum Lotenhulle	221007	Gebouwen - gemeenschapsgoederen - Activa in aanbouw	€ 4.389,52	€ 4.389,52	€ 0,00
2018	ACT-1616	Uitvoeren van periodieke onderhoudsschilderwerken.	0710-34	Ontmoetingscentrum Poeke	221007	Gebouwen - gemeenschapsgoederen - Activa in aanbouw	€ 4.440,70	€ 4.440,70	€ 0,00
2018	ACT-1852	Voetbalaccommodatie Aalter: totaalrenovatie	0740-30	Sportaccommodatie Aalter Centru	221007	Gebouwen - gemeenschapsgoederen - Activa in aanbouw	€ 50.000,00	€ 44.495,67	€ 5.504,33
2018	ACT-1616	Uitvoeren van periodieke onderhoudsschilderwerken.	0740-31	Sportaccommodatie Bellem	221007	Gebouwen - gemeenschapsgoederen - Activa in aanbouw	€ 11.514,97	€ 11.514,36	€ 0,61
2018	GBBGEBOUW	Gelijkblijvend beleid Cel Gebouwen	0740-31	Sportaccommodatie Bellem	221007	Gebouwen - gemeenschapsgoederen - Activa in aanbouw	€ 12.500,00	€ 11.492,58	€ 1.007,42
2018	ACT-1778	Vernieuwen dak voetbalaccommodatie Lotenhulle	0740-32	Sportaccommodatie Lotenhulle	221007	Gebouwen - gemeenschapsgoederen - Activa in aanbouw	€ 38.997,13	€ 26.038,03	€ 12.959,10
2018	ACT-1851	Aanpassing sportgebouwen Lotenhulle	0740-32	Sportaccommodatie Lotenhulle	221007	Gebouwen - gemeenschapsgoederen - Activa in aanbouw	€ 18.379,24	€ 18.379,24	€ 0,00
2018	ACT-1854	Voetbalaccommodatie Sint-Maria-Aalter: nieuwbouw	0740-33	Sportaccommodatie Sint-Maria-Aalter	221007	Gebouwen - gemeenschapsgoederen - Activa in aanbouw	€ 796.600,00	€ 795.687,95	€ 912,05
2018	ACT-1784	Vernieuwen dakisolatie en –bedekking van JC Kadans.	0750-30	Kadans	221007	Gebouwen - gemeenschapsgoederen - Activa in aanbouw	€ 175,00	€ 175,00	€ 0,00
2018	ACT-1925	Vernieuwen van de verseluchtregeling in JC Kadans	0750-30	Kadans	221007	Gebouwen - gemeenschapsgoederen - Activa in aanbouw	€ 5.000,00		€ 5.000,00
2018	AP0809-006	Opvolgen inspectieverslagen mbt de verplichte periodieke keuringen voor gebouwen.	0750-30	Kadans	221007	Gebouwen - gemeenschapsgoederen - Activa in aanbouw	€ 8.361,50	€ 8.361,50	€ 0,00
2018	GBBBUDGET	Gelijkblijvend beleid Cel Budget	0790-30	Pastorij Aalter	221007	Gebouwen - gemeenschapsgoederen - Activa in aanbouw	€ 9.100,00	€ 7.256,83	€ 1.843,17
2018	GBBGEBOUW	Gelijkblijvend beleid Cel Gebouwen	0790-36	Sint Lambertus Poeke	221007	Gebouwen - gemeenschapsgoederen - Activa in aanbouw	€ 6.668,53		€ 6.668,53
2018	GBBGEBOUW	Gelijkblijvend beleid Cel Gebouwen	0945-32	BKO Kriebel Krabbel - Sint-Maria-Aalter	221007	Gebouwen - gemeenschapsgoederen - Activa in aanbouw	€ 5.000,00		€ 5.000,00
2018	ACT-1137	Renovatie pastorij Lotenhulle naar ingebruikname BKO Het Lobolleke.	0945-33	BKO Lobolleke - Lotenhulle	221007	Gebouwen - gemeenschapsgoederen - Activa in aanbouw	€ 218.000,00	€ 190.824,83	€ 27.175,17
2018	ACT-2021	Inrichting tuin BKO Lotenhulle	0945-33	BKO Lobolleke - Lotenhulle	221007	Gebouwen - gemeenschapsgoederen - Activa in aanbouw	€ 28.062,83	€ 28.062,83	€ 0,00
						Totaal:	**€ 8.744.485,86**	**€ 7.377.324,23**	**€ 1.367.161,63**

3. 230000 Installaties, machines en uitrusting – gemeenschapsgoederen

Het grootste verschil zit in de aankoop van het slim stadsmeubilair (door problemen met de kwaliteit van het beton gebeurde de installatie niet zo snel als gepland) en de aankoop met installatie van ANPR-camera's voor de trajectcontroles, waarvoor er nog geen facturatie gebeurd is. Hieronder het overzicht van de verschillen:

Boekjaar	Actie	Actie omschrijving	Beleidsitem	Beleidsitem omschrijving	Algemene rekening	Algemene rekening omschrijving	Uitgavekrediet	Aanrekeningen	Verschil
2018	ACT-1325	Aankopen van materiaal en machines noodzakelijk voor het uitvoeren van de meldingskaarten.	0119-21	Dagelijkse werking magazijn	230000	Installaties, machines en uitrusting - gemeenschapsgoederen	€ 1.000,00	€ 913,68	€ 86,32
2018	ACT-2026	Materialisatie van de fusie	0119-22	Beheer gebouwen	230000	Installaties, machines en uitrusting - gemeenschapsgoederen	€ 121.000,00	€ 12.061,92	€ 108.938,08
2018	GBBKWALICT	Gelijkblijvend beleid Cel Kwaliteit en ICT	0119-23	Informatica	230000	Installaties, machines en uitrusting - gemeenschapsgoederen		€ 495,76	-€ 495,76
2018	ACT-1975	Aankoop slim stadsmeubilair	0119-25	Infoborden	230000	Installaties, machines en uitrusting - gemeenschapsgoederen	€ 600.000,00	€ 128.133,05	€ 471.866,95
2018	ACT-1826	Optimalisatie gemeentehuis i.f.v. samenwerking met het O.C.M.W.	0119-30	Gemeentehuis	230000	Installaties, machines en uitrusting - gemeenschapsgoederen	€ 3.569,50	€ 3.569,50	€ 0,00
2018	ACT-1998	Aanpassing raadzaal en schepenlokaal i.f.v. fusie	0119-30	Gemeentehuis	230000	Installaties, machines en uitrusting - gemeenschapsgoederen	€ 40.000,00	€ 32.637,72	€ 7.362,28
2018	ACT-2008	Installatie van laadinfrastructuur aan het gemeentehuis en gemeentelijk magazijn	0119-30	Gemeentehuis	230000	Installaties, machines en uitrusting - gemeenschapsgoederen	€ 45.879,18	€ 43.701,18	€ 2.178,00
2018	ACT-2008	Installatie van laadinfrastructuur aan het gemeentehuis en gemeentelijk magazijn	0119-31	Magazijn	230000	Installaties, machines en uitrusting - gemeenschapsgoederen	€ 5.671,27	€ 4.945,27	€ 726,00
2018	ACT-1325	Aankopen van materiaal en machines noodzakelijk voor het uitvoeren van de meldingskaarten.	0200-20	Dagelijkse werking wegen	230000	Installaties, machines en uitrusting - gemeenschapsgoederen	€ 5.610,01	€ 5.610,01	€ 0,00
2018	ACT-2027	Aankoop en installatie van ANPR-camera's i.f.v. trajectcontrole	0200-23	Infrastructuur	230000	Installaties, machines en uitrusting - gemeenschapsgoederen	€ 643.576,01	€ 41.463,34	€ 602.112,67
2018	GBBRO	Gelijkblijvend beleid Cel Ruimtelijke Organisatie en Leefomgeving	0329-00	Vermindering van de milieuverontreinigin	230000	Installaties, machines en uitrusting - gemeenschapsgoederen	€ 32.670,00	€ 19.481,00	€ 13.189,00
2018	ACT-1803	Installatie van elektrische laadinfrastructuur voor personenvoertuigen aan het station Aalter-Centrum	0350-20	2020	230000	Installaties, machines en uitrusting - gemeenschapsgoederen	€ 526,22	€ 526,22	€ 0,00
2018	ACT-1906	Project 2 muurlaadpunten fietsen Aalter	0350-20	2020	230000	Installaties, machines en uitrusting - gemeenschapsgoederen	€ 10.000,00	€ 8.163,16	€ 1.836,84
2018	ACT-1330	Samenwerking met Westtoer in het kader van het Landschapspark Bulskampveld.	0520-20	Toeristische propagenda	230000	Installaties, machines en uitrusting - gemeenschapsgoederen	€ 28.181,00		€ 28.181,00
2018	ACT-1325	Aankopen van materiaal en machines noodzakelijk voor het uitvoeren van de meldingskaarten.	0680-20	Dagelijkse werking parken en plantsoenen	230000	Installaties, machines en uitrusting - gemeenschapsgoederen	€ 9.216,31	€ 9.216,31	€ 0,00
2018	ACT-1953	Aankoop betaalautomaat bibliotheek	0703-20	Dagelijkse werking bibliotheek	230000	Installaties, machines en uitrusting - gemeenschapsgoederen	€ 2.662,00	€ 2.662,00	€ 0,00
2018	ACT-943	Ter beschikking stellen van materiaal voor ontlening: uitleendienst 2014-2019.	0710-20	Dagelijkse werking feesten en plechtigheden	230000	Installaties, machines en uitrusting - gemeenschapsgoederen	€ 9.921,35	€ 5.151,21	€ 4.770,14
2018	ACT-2026	Materialisatie van de fusie	0710-20	Dagelijkse werking feesten en	230000	Installaties, machines en uitrusting - gemeenschapsgoederen	€ 145.000,00	€ 82.064,74	€ 62.935,26
2018	GBBWEGDOM	Gelijkblijvend beleid Cel Wegen en Domeinen	0710-20	Dagelijkse werking feesten en	230000	Installaties, machines en uitrusting - gemeenschapsgoederen	€ 7.524,29	€ 7.524,29	€ 0,00
2018	ACT-1818	Aankoop, levering en plaatsing Dug Outs voetbalterrein Aalter, St.-Maria-Aalter en Lotenhulle.	0740-20	Dagelijkse werking sport	230000	Installaties, machines en uitrusting - gemeenschapsgoederen	€ 26.813,84	€ 26.813,84	€ 0,00
2018	ACT-1993	Vernieuwen zone steeplebak	0740-30	Sportaccommodatie Aalter Centrum	230000	Installaties, machines en uitrusting - gemeenschapsgoederen	€ 13.068,00	€ 13.068,00	€ 0,00
2018	ACT-1819	Aankoop, levering en plaatsing ballenvangers St.-Maria-Aalter	0740-33	Sportaccommodatie Sint-Maria-Aalter	230000	Installaties, machines en uitrusting - gemeenschapsgoederen	€ 16.716,76	€ 17.945,31	-€ 1.228,55
2018	GBBGEBOUW	Gelijkblijvend beleid Cel Gebouwen	0750-30	Kadans	230000	Installaties, machines en uitrusting - gemeenschapsgoederen	€ 1.104,73	€ 1.044,23	€ 60,50
2018	ACT-1531	Leerlingen kunnen instrumenten huren van de Academie.	0820-23	Interlokale vereniging Academie voor Muziek, Woord	230000	Installaties, machines en uitrusting - gemeenschapsgoederen	€ 23.113,00	€ 19.600,85	€ 3.512,15
2018	ACT-1137	Renovatie pastorij Lotenhulle naar ingebruikname BKO Het Lobolleke.	0945-33	BKO Lobolleke - Lotenhulle	230000	Installaties, machines en uitrusting - gemeenschapsgoederen	€ 849,52	€ 849,52	€ 0,00
2018	ACT-1612	Het bijplaatsen van grafkelders, columbariumnissen, urnenkelders... volgens vraag/noodzaak.	0990-20	Dagelijkse werking begraafplaatsen	230000	Installaties, machines en uitrusting - gemeenschapsgoederen	€ 1.270,50	€ 1.270,50	€ 0,00
						Totaal:	**€ 1.794.943,49**	**€ 488.912,61**	**€ 1.306.030,88**

4. 240100 Informatica

Boekjaar	Actie	Actie omschrijving	Beleidsitem	Beleidsitem omschrijving	Algemene rekening	Algemene rekening omschrijving	Uitgavekrediet	Aanrekeningen	Verschil
2018	GBBKWALICT	Gelijkblijvend beleid Cel Kwaliteit en ICT	0100-01	College van burgemeester en schepenen	240100	Informatica	€ 1.036,84	€ 1.036,84	€ 0,00
2018	ACT-2026	Materialisatie van de fusie	0100-02	Gemeenteraad	240100	Informatica	€ 19.000,00	€ 16.946,67	€ 2.053,33
2018	ACT-2026	Materialisatie van de fusie	0119-22	Beheer gebouwen	240100	Informatica		€ 1.103,52	-€ 1.103,52
2018	ACT-974	Optimalisatie van de vaste telefonie 2014-2019.	0119-23	Informatica	240100	Informatica	€ 4.500,00		€ 4.500,00
2018	ACT-975	Optimalisatie van de mobiele telefonie 2014-2019.	0119-23	Informatica	240100	Informatica	€ 3.750,00	€ 922,20	€ 2.827,80
2018	ACT-1421	Verdere ontwikkelingen in CRM en externe ondersteuning bij problemen CRM 2014-2019/Samen aanbesteden	0119-23	Informatica	240100	Informatica	€ 126.571,57	€ 55.689,49	€ 70.882,08
2018	ACT-1897	Upgrade van CRM 2011 naar CRM 2016 en OSLO-migratie	0119-23	Informatica	240100	Informatica	€ 11.361,56		€ 11.361,56
2018	ACT-1976	Installatie van een chatbot op de gemeentelijke website	0119-23	Informatica	240100	Informatica	€ 128.000,00	€ 89.143,33	€ 38.856,67
2018	ACT-1986	Implementatie van een gemeenteapp	0119-23	Informatica	240100	Informatica	€ 13.530,00	€ 5.082,00	€ 8.448,00
2018	ACT-2023	Afstemmen van software Aalter en Knesselare in kader van de fusie	0119-23	Informatica	240100	Informatica	€ 115.000,00	€ 42.256,07	€ 72.743,93
2018	AP0808-003	Aankoop van bijkomende functionaliteiten of modules in het kader van het beheer van de website.	0119-23	Informatica	240100	Informatica	€ 28.615,58	€ 18.562,92	€ 10.052,66
2018	AP0808-007	Vernieuwing van de ICT-hardware.	0119-23	Informatica	240100	Informatica	€ 150.000,00	€ 138.778,59	€ 11.221,41
2018	AP0808-011	Selectief ontsluiten van de sites met een draadloze netwerkverbinding.	0119-23	Informatica	240100	Informatica	€ 1.061,06	€ 617,67	€ 443,39
2018	ACT-1826	Optimalisatie gemeentehuis i.f.v. samenwerking met het O.C.M.W.	0119-30	Gemeentehuis	240100	Informatica	€ 4.478,83		€ 4.478,83
2018	AP0808-010	Aankoop van nieuwe software voor de cel Burgerzaken.	0130-10	Dagelijkse werking burgerzaken	240100	Informatica	€ 12.435,59	€ 205,70	€ 12.229,89
2018	ACT-1606	Organisatie van (verplichte) verkiezingen.	0130-20	Dagelijkse werking eerste lijn	240100	Informatica	€ 13.310,00	€ 15.564,71	-€ 2.254,71
2018	ACT-1416	Aankoop van een softwarepakket in functie van het gedigitaliseerd proces van de omgevingsvergunning.	0600-20	Dagelijkse werking ruimtelijke planning	240100	Informatica	€ 66.270,91	€ 24.089,98	€ 42.180,93
2018	ACT-1341	De bibliotheek past de dienstverlening nog specifieker aan, aan de noden van bijzondere doelgroepen.	0703-20	Dagelijkse werking bibliotheek	240100	Informatica	€ 4.250,00	€ 1.495,41	€ 2.754,59
2018	ACT-1475	De bibliotheek integreert zoveel mogelijk nieuwe media en technologieën in haar werking.	0703-20	Dagelijkse werking bibliotheek	240100	Informatica	€ 7.405,60	€ 7.405,50	€ 0,10
2018	ACT-1747	Inrichten van optredens, audities, concerten …	0820-23	Interlokale vereniging Academie voor Muziek, Woord en Dans	240100	Informatica	€ 1.373,36	€ 1.373,36	€ 0,00
						Totaal:	**€ 711.950,90**	**€ 420.273,96**	**€ 291.676,94**

In het kader van de fusie werd een budget voorzien voor de integratie van de software. Ook de netwerkverbinding is een belangrijke factor in het fusieverhaal, deze dient van voldoende kwaliteit te zijn om de huidige dienstverlening te garanderen. Omdat na onderzoek het huren van een lijn een betere optie bleek dan het aanleggen ervan, werd het budget, opgenomen in investeringen, niet volledig aangewend. Voor sommige andere zaken werd er teveel geraamd of is de installatie nog niet volledig afgerond. Indien nodig worden de kredieten opnieuw opgenomen in 2019.

5. 228007 Overige onroerende infrastructuur - Activa in aanbouw

Hieronder een verklaring van dit verschil:

Boekjaar	Actie	Actie omschrijving	Beleidsitem	Beleidsitem omschrijving	Algemene rekening	Algemene rekening omschrijving	Uitgavekrediet	Aanrekeningen	Verschil
2018	ACT-1625	Ontsluiting IZ Woestijne Venecolaan - aanleg wegenis: OV en aanpassen nutsleidingen.	0200-23	Infrastructuur	228007	Overige onroerende infrastructuur - Activa in aanbouw	€ 7.850,33	€ 7.850,33	€ 0,00
2018	ACT-1434	Realiseren project Bellemstraat tot kruispunt Processiew./Boomgaardstr. riolering vernieuwen OV	0310-21	Rioleringen	228007	Overige onroerende infrastructuur - Activa in aanbouw	€ 199.053,85	€ 946,15	€ 198.107,70
2018	ACT-2028	Riolering Stationsbuurt Sint-Maria-Aalter/Vaartlaan: openbare verlichting	0310-21	Rioleringen	228007	Overige onroerende infrastructuur - Activa in aanbouw	€ 33.024,35		€ 33.024,35
2018	ACT-1680	Uitvoering lichtactieplan 2014 - 2019	0670-20	Openbare verlichting	228007	Overige onroerende infrastructuur - Activa in aanbouw	€ 81.641,80	€ 71.663,09	€ 9.978,71
2018	ACT-1754	Rioleringsproject Lokouter - openbare verlichting	0670-20	Openbare verlichting	228007	Overige onroerende infrastructuur - Activa in aanbouw	€ 90.000,00	€ 66.967,82	€ 23.032,18
2018	ACT-1765	Rioleringsproject Charlestonstraat - openbare verlichting	0670-20	Openbare verlichting	228007	Overige onroerende infrastructuur - Activa in aanbouw	€ 3.517,30		€ 3.517,30
						Totaal:	**€ 415.087,63**	**€ 147.427,39**	**€ 267.660,24**

6. 664100 Toegestane investeringssubsidies aan de brandweerzone

Boekjaar	Actie	Actie omschrijving	Beleidsitem	Beleidsitem omschrijving	Algemene rekening	Algemene rekening omschrijving	Uitgavekrediet	Aanrekeningen	Verschil
2018	ACT-1204	Het onder controle houden van de werkingstoelagen die aan de externe partners worden gegeven.	0410-20	Dagelijkse werking brandweer	664100	Toegestane investeringssubsidies aan de brandweerzone	€ 269.778,21	€ 72.473,53	€ 197.304,68

In 2018 werd een investeringssubsidie uitbetaald aan de hulpverleningszone Meetjesland van 72.473,53 euro. De hulpverleningszone voorzien in haar budget de investeringstoelagen op basis van de geplande investeringen en vraagt de subsidies op naarmate de leveringen gebeuren. Er werden in 2017 3 autopompen besteld. Deze zijn nog niet geleverd maar werden wel al meegerekend voor het bepalen van de toelage in het budget 2018. De hulpverleningszone heeft gevraagd om het resterende budget van 2018 opnieuw te voorzien in 2019.

Vorig jaar betaalde het gemeentebestuur van Aalter een investeringssubsidie van 130.906,61 euro.

7. 228107 Riolen - Activa in aanbouw

Boekjaar	Actie	Actie omschrijving	Beleidsitem	Beleidsitem omschrijving	Algemene rekening	Algemene rekening omschrijving	Uitgavekrediet	Aanrekeningen	Verschil
2018	ACT-1871	Afkoppeling van het hemelwater van het parkeerterrein Sint Gerolflaan - Europalaan	0119-30	Gemeentehuis	228107	Riolen - Activa in aanbouw	€ 2.127,88	€ 2.167,33	-€ 39,45
2018	ACT-935	Uitbreiding 3de en 4de spoor NMBS.	0200-23	Infrastructuur	228107	Riolen - Activa in aanb	€ 95.243,49	€ 95.243,49	€ 0,00
2018	ACT-1626	Ontsluiting IZ Woestijne Venecolaan - aanleg wegenis: wegen en rioleringswerken.	0200-23	Infrastructuur	228107	Riolen - Activa in aanbouw	€ 2.815,00	€ 2.815,00	€ 0,00
2018	ACT-17	Uitvoeren collectorwerken en vernieuwing Oostmolenstraat.	0310-21	Rioleringen	228107	Riolen - Activa in aanbouw		€ 127,05	-€ 127,05
2018	ACT-1162	Realiseren riolering Kestelstraat (GUP-44001-022) studie en ontwerp.	0310-21	Rioleringen	228107	Riolen - Activa in aanbouw	€ 2.605,38		€ 2.605,38
2018	ACT-1174	Realiseren riolering Kestelstraat (GUP-44001-022) wegen en rioleringswerken.	0310-21	Rioleringen	228107	Riolen - Activa in aanbouw	€ 39.779,52	-€ 9.034,24	€ 48.813,76
2018	ACT-1178	Realiseren riolering Steenweg op Deinze 92-96-98 studie en ontwerp.	0310-21	Rioleringen	228107	Riolen - Activa in aanbouw	€ 2.738,82		€ 2.738,82
2018	ACT-1179	Realiseren riolering Steenweg op Deinze 92-96-98 Wegen en rioleringswerken.	0310-21	Rioleringen	228107	Riolen - Activa in aanbouw	€ 7.970,41	€ 5.471,42	€ 2.498,99
2018	ACT-1431	Realiseren riolering Bellemstr tot kruispt Processiew./Boomgaardstr. studie, ontw., aanbested., beg.	0310-21	Rioleringen	228107	Riolen - Activa in aanbouw	€ 40.000,00	€ 28.394,57	€ 11.605,43
2018	ACT-1432	Realiseren riolering project Bellemstraat tot kruispunt Processiew./Boomgaardst. weg/rio-werken	0310-21	Rioleringen	228107	Riolen - Activa in aanbouw	€ 834.526,00	€ 814.794,58	€ 19.731,42
2018	ACT-1439	Sterrewijk en Stratem: wegen en rioleringswerken: uitvoering.	0310-21	Rioleringen	228107	Riolen - Activa in aanbouw	€ 1.541.940,68	€ 2.197.487,05	-€ 655.546,37
2018	ACT-1446	Polderdreef en Savooien: rioleringsproject - studie, aanbesteding en begeleiding bij uitvoering.	0310-21	Rioleringen	228107	Riolen - Activa in aanbouw	€ 735,00	€ 945,00	-€ 210,00
2018	ACT-1455	Riolering Stationsbuurt Sint-Maria-Aalter / Vaartlaan: uitvoering.	0310-21	Rioleringen	228107	Riolen - Activa in aanbouw	€ 258.189,81	€ 223.568,30	€ 34.621,51
2018	ACT-1456	Riolering Stationsbuurt Sint-Maria-Aalter/Vaartlaan: studie, aanbesteding en begeleiding.	0310-21	Rioleringen	228107	Riolen - Activa in aanbouw	€ 58.595,33	€ 33.476,54	€ 25.118,79
2018	ACT-1753	Rioleringsproject Lokouter - studie en begeleiding excl. voorontwerp.	0310-21	Rioleringen	228107	Riolen - Activa in aanbouw	€ 69.554,83	€ 68.554,83	€ 1.000,00
2018	ACT-1755	Rioleringsproject Lokouter - uitvoering	0310-21	Rioleringen	228107	Riolen - Activa in aanbouw	€ 24.495,59	€ 24.459,95	€ 35,64
2018	ACT-1760	Rioleringsproject Nevelestraat - uitvoering	0310-21	Rioleringen	228107	Riolen - Activa in aanbouw	€ 41.000,00	€ 21.681,82	€ 19.318,18
2018	ACT-1766	Rioleringsproject Charlestonstraat - uitvoering	0310-21	Rioleringen	228107	Riolen - Activa in aanbouw	€ 47.403,39	€ 2.722,53	€ 44.680,86
2018	ACT-1797	Riolering Nieuwe dreef: uitvoering aanleg gescheiden stelsel.	0310-21	Rioleringen	228107	Riolen - Activa in aanbouw	€ 6.137,78		€ 6.137,78
						Totaal:	**€ 3.075.858,91**	**€ 3.512.875,22**	**-€ 437.016,31**

Voor de actie 1439 Sterrewijk en Stratem werden meer kosten opgenomen voor rioleringen dan voorzien. Het omgekeerde stellen we vast voor de kosten die geboekt werden op de wegenis voor ditzelfde project.

Investeringsontvangsten

1. 220000 Terreinen – gemeenschapsgoederen

Diverse geplande verkopen zijn niet doorgegaan in 2018. Hieronder de verklaring van de verschillen:

Boekjaar	Actie	Actie omschrijving	Beleidsitem	Beleidsitem omschrijving	Algemene rekening	Algemene rekening omschrijving	Ontvangstkrediet	Vorderingen	Verschil
2018	ACT-1677	Verkoop perceel grond Steenweg op Deinze.	0050-00	Patrimonium zonder maatschappelijk doel	220000	Terreinen - gemeenschapsgoederen	€ 875.000,00		€ 875.000,00
2018	ACT-1679	Verkoop percelen grond Heirstraat - Melkerijstraat.	0050-00	Patrimonium zonder maatschappelijk doel	220000	Terreinen - gemeenschapsgoederen	€ 360.000,00		€ 360.000,00
2018	GBBWEGDOM	Gelijkblijvend beleid Cel Wegen en Domeinen	0050-00	Patrimonium zonder maatschappelijk doel	220000	Terreinen - gemeenschapsgoederen	€ 564.120,00	€ 10.370,00	€ 553.750,00
2018	GBBWEGDOM	Gelijkblijvend beleid Cel Wegen en Domeinen	0050-40	Onbebouwde percelen	220000	Terreinen - gemeenschapsgoederen		€ 4,00	-€ 4,00
						Totaal:	**€ 1.799.120,00**	**€ 10.374,00**	**€ 1.788.746,00**

De ontvangst opgenomen onder GBBWEGDOM is de verkoop van een perceel grond in Langevoorde.

2. 150000 Investeringssubsidies en -schenking in kapitaal op korte termijn.

Diverse projecten zijn nog niet afgerond of wachten op uitvoering. De gekoppelde subsidiebedragen worden pas na uitvoering overgeschreven.

Boekjaar	Actie	Actie omschrijving	Beleidsitem	Beleidsitem omschrijving	Algemene rekening	Algemene rekening omschrijving	Ontvangstkrediet	Vorderingen	Verschil
2018	ACT-1828	Kasteelhoeve: bouwen van nieuwe stal	0050-30	Kasteelhoeve	150000	Investeringssubsidies en -schenking in kapitaal op korte termijn - nomin. bedrag	€ 250.000,00		€ 250.000,00
2018	ACT-1826	Optimalisatie gemeentehuis i.f.v. samenwerking met het O.C.M.W.	0119-30	Gemeentehuis	150000	Investeringssubsidies en -schenking in kapitaal op korte termijn - nomin. bedrag	€ 300.000,00		€ 300.000,00
2018	ACT-2027	Aankoop en installatie van ANPR-camera's i.f.v. trajectcontrole	0200-23	Infrastructuur	150000	Investeringssubsidies en -schenking in kapitaal op korte termijn - nomin. bedrag	€ 30.250,00	€ 20.000,00	€ 10.250,00
2018	ACT-17	Uitvoeren collectorwerken en vernieuwing Oostmolenstraat.	0310-21	Rioleringen	150000	Investeringssubsidies en -schenking in kapitaal op korte termijn - nomin. bedrag	€ 103.800,00		€ 103.800,00
2018	ACT-116	Steenweg op Deinze: wegen- en rioleringswerken fase 2.	0310-21	Rioleringen	150000	Investeringssubsidies en -schenking in kapitaal op korte termijn - nomin. bedrag	€ 113.627,45		€ 113.627,45
2018	ACT-1439	Sterrewijk en Stratem: wegen en rioleringswerken: uitvoering.	0310-21	Rioleringen	150000	Investeringssubsidies en -schenking in kapitaal op korte termijn - nomin. bedrag	€ 1.387.000,00	€ 1.387.000,00	€ 0,00
2018	ACT-1447	Polderdreef en Savooien: rioleringswerken - uitvoering.	0310-21	Rioleringen	150000	Investeringssubsidies en -schenking in kapitaal op korte termijn - nomin. bedrag	€ 229.096,14	€ 38.924,57	€ 190.171,57
2018	ACT-1753	Rioleringsproject Lokouter - studie en begeleiding excl. voorontwerp.	0310-21	Rioleringen	150000	Investeringssubsidies en -schenking in kapitaal op korte termijn - nomin. bedrag	€ 685.715,00	€ 548.000,00	€ 137.715,00
2018	ACT-1760	Rioleringsproject Nevelestraat - uitvoering	0310-21	Rioleringen	150000	Investeringssubsidies en -schenking in kapitaal op korte termijn - nomin. bedrag	€ 32.780,00	€ 29.558,48	€ 3.221,52
2018	ACT-1766	Rioleringsproject Charlestonstraat - uitvoering	0310-21	Rioleringen	150000	Investeringssubsidies en -schenking in kapitaal op korte termijn - nomin. bedrag	€ 47.000,00		€ 47.000,00
2018	ACT-1330	Samenwerking met Westtoer in het kader van het Landschapspark Bulskampveld.	0520-20	Toeristische propagenda	150000	Investeringssubsidies en -schenking in kapitaal op korte termijn - nomin. bedrag	€ 16.909,00		€ 16.909,00
						Totaal:	**€ 3.196.177,59**	**€ 2.023.483,05**	**€ 1.172.694,54**

Het OCMW van Aalter zou het gemeentebestuur een subsidie toekennen voor het bouwen van een nieuwe stal op de kasteelhoeve. Deze stal zal uitgebaat worden in functie van sociale tewerkstelling. In 2018 zijn de werkzaamheden niet begonnen, waardoor de subsidie niet werd uitbetaald in 2018.

Voor de optimalisatie van het gemeentehuis in samenwerking met het OCMW, zal het OCMW voor 300.000 euro tussenkomen. Deze werken zijn nog niet afgerond waardoor de tussenkomst nog niet is gebeurd.

Begin 2018 ontving het gemeentebestuur voor diverse dossiers een voorschot (dat in 2018 verwerkt is) nl.:

- rioleringsproject Lokouter: 548.000 euro
- rioleringsproject Nevelestraat: 29.558,48 euro
- rioleringsproject Sterrewijk en Stratem: 1.387.000 euro

Verder ontving het gemeentebestuur een subsidie voor onderstaande projecten:

- saldo van de provincie Oost-Vlaanderen van 38.924,57 euro voor de aanleg van het fietspad in de Wingenestraat
- een subsidie van de provincie Oost-Vlaanderen van 20.000 euro voor het plaatsen van een slimme camera aan de Watermolenstraat in Aalter-Brug.

Het gemeentebestuur verwacht nog steeds een subsidie voor de optimale afkoppeling in de Oostmolenstraat. Er was een subsidie voorzien van 512.790,33 euro. Er werd reeds 410.000 euro ontvangen in 2017.

In 2018 werd overgegaan tot de aanleg van de bufferzone, die hoort bij het project ‘Steenweg op Deinze: fietspad’. Daarmee kan ook het resterende subsidiebedrag aangevraagd worden in 2019.

5.2.8. Overzicht van de verstrekte subsidies per beleidsveld

Overzicht werkings- en investeringssubsidies per beleidsveld

Periode: 2018

Gemeentebestuur Aalter (NIS 44001)

Europalaan 22 - 9880 Aalter

Algemeen directeur: Luc Jolie

Financieel directeur: Nadine Mynsberghe

Beleidsveld en registraties	Werkingssubsidie	Investeringssubsidie	Totaal
0119: Overige algemene diensten	15.831,20	0,00	15.831,20
2018/GBBCOMCOO/0119-20/649514/GEMEENTE/CBS/800/IE-GEEN: Lidgeld 2018	15.831,20	0,00	15.831,20
0160: Hulp aan het buitenland	20.346,75	0,00	20.346,75
2018/ACT-1267/0160-10/649103/GEMEENTE/CBS/800/IE-GEEN: Gemeentelijke toelage	7.396,75	0,00	7.396,75
2018/ACT-1269/0160-10/649103/GEMEENTE/CBS/500/IE-GEEN: Subsidie 2018	1.500,00	0,00	1.500,00
2018/ACT-1270/0160-10/649103/GEMEENTE/CBS/500/IE-GEEN: Benefiet voor Ayweyo in Kenia	700,00	0,00	700,00
2018/ACT-1270/0160-10/649103/GEMEENTE/CBS/500/IE-GEEN: Fundraising Dance For Life (Fracarita Maendeleo)	200,00	0,00	200,00
2018/ACT-1270/0160-10/649103/GEMEENTE/CBS/500/IE-GEEN: Ontwikkelingsproject n Congo	500,00	0,00	500,00
2018/ACT-1270/0160-10/649103/GEMEENTE/CBS/500/IE-GEEN: Pannekoekenbak op 5 mei Dwars door de boerenbuiten	200,00	0,00	200,00
2018/ACT-1270/0160-10/649103/GEMEENTE/CBS/500/IE-GEEN: Subsidie Calcutta Sponsor AID 2018	700,00	0,00	700,00
2018/ACT-1270/0160-10/649103/GEMEENTE/CBS/500/IE-GEEN: Subsidie Music For Zambia	700,00	0,00	700,00
2018/ACT-1270/0160-10/649103/GEMEENTE/CBS/800/IE-GEEN: Factuur 2018-1026358	150,00	0,00	150,00
2018/ACT-1270/0160-10/649103/GEMEENTE/CBS/800/IE-GEEN: Project Memsaada D.R. Congo	700,00	0,00	700,00
2018/ACT-1270/0160-10/649103/GEMEENTE/CBS/800/IE-GEEN: Subsidie ontwikkelingssamenwerking Acres of Hope	700,00	0,00	700,00
2018/ACT-1270/0160-10/649103/GEMEENTE/CBS/800/IE-GEEN: Vrijwilligerswerk Taroudant	2.100,00	0,00	2.100,00
2018/GBBWELZIJN/0160-10/649505/GEMEENTE/CBS/800/IE-GEEN: 3e kwartaal	1.200,00	0,00	1.200,00
2018/GBBWELZIJN/0160-10/649505/GEMEENTE/CBS/800/IE-GEEN: Subsidie 1e kwartaal 2018	1.200,00	0,00	1.200,00
2018/GBBWELZIJN/0160-10/649505/GEMEENTE/CBS/800/IE-GEEN: Subsidie 2e kwartaal 2018	1.200,00	0,00	1.200,00
2018/GBBWELZIJN/0160-10/649505/GEMEENTE/CBS/800/IE-GEEN: Toelage 4e kwartaal	1.200,00	0,00	1.200,00
0300: Ophalen en verwerken van huishoudelijk afval	600.466,11	0,00	600.466,11
2018/ACT-1273/0300-20/649526/GEMEENTE/CBS/441/IE-GEEN: Intergemeentelijke ophaling juni 2018	23.565,65	0,00	23.565,65
2018/ACT-1273/0300-20/649526/GEMEENTE/CBS/441/IE-GEEN: Intergemeentelijke ophaling mei	24.595,49	0,00	24.595,49
2018/ACT-1273/0300-20/649526/GEMEENTE/CBS/441/IE-GEEN: Ophalen	23.986,56	0,00	23.986,56

Beleidsveld en registraties	Werkingssubsidie	Investeringssubsidie	Totaal
huisvuil oktober 2018			
2018/ACT-1273/0300-20/649526/GEMEENTE/CBS/441/IE-GEEN: Ophaling huisvuil april	23.619,72	0,00	23.619,72
2018/ACT-1273/0300-20/649526/GEMEENTE/CBS/441/IE-GEEN: Ophaling huisvuil augustus 2018	23.722,26	0,00	23.722,26
2018/ACT-1273/0300-20/649526/GEMEENTE/CBS/441/IE-GEEN: Ophaling huisvuil december 2018	23.137,96	0,00	23.137,96
2018/ACT-1273/0300-20/649526/GEMEENTE/CBS/441/IE-GEEN: Ophaling huisvuil juli 2018	23.288,77	0,00	23.288,77
2018/ACT-1273/0300-20/649526/GEMEENTE/CBS/441/IE-GEEN: Ophaling huisvuil maart 2018	23.187,89	0,00	23.187,89
2018/ACT-1273/0300-20/649526/GEMEENTE/CBS/441/IE-GEEN: Ophaling huisvuil november 2018	23.293,67	0,00	23.293,67
2018/ACT-1273/0300-20/649526/GEMEENTE/CBS/441/IE-GEEN: Ophaling huisvuil september 2018	22.789,27	0,00	22.789,27
2018/ACT-1273/0300-20/649526/GEMEENTE/CBS/441/IE-GEEN: T.O.F. IVM	-22.236,04	0,00	-22.236,04
2018/ACT-1273/0300-20/649526/GEMEENTE/CBS/800/IE-GEEN: Ophaling huisvuil december 2017	22.236,04	0,00	22.236,04
2018/ACT-1273/0300-20/649526/GEMEENTE/CBS/800/IE-GEEN: Ophaling huisvuil februari 2018	22.314,14	0,00	22.314,14
2018/ACT-1273/0300-20/649526/GEMEENTE/CBS/800/IE-GEEN: Ophaling huisvuil januari 2018	24.308,49	0,00	24.308,49
2018/ACT-1273/0300-22/649526/GEMEENTE/CBS/440/IE-GEEN: Werkingskosten 1e kwartaal	76.730,00	0,00	76.730,00
2018/ACT-1273/0300-22/649526/GEMEENTE/CBS/441/IE-GEEN: Afrekening werkingskosten 2017	92.741,62	0,00	92.741,62
2018/ACT-1273/0300-22/649526/GEMEENTE/CBS/441/IE-GEEN: Afrekening werkingskosten 2017	-92.741,62	0,00	-92.741,62
2018/ACT-1273/0300-22/649526/GEMEENTE/CBS/441/IE-GEEN: Afrekening werkingskosten 2017	-92.741,62	0,00	-92.741,62
2018/ACT-1273/0300-22/649526/GEMEENTE/CBS/441/IE-GEEN: Ophaling huisvuil augustus 2018	23.722,26	0,00	23.722,26
2018/ACT-1273/0300-22/649526/GEMEENTE/CBS/441/IE-GEEN: Ophaling huisvuil augustus 2018	-23.722,26	0,00	-23.722,26
2018/ACT-1273/0300-22/649526/GEMEENTE/CBS/441/IE-GEEN: Tussenkomst werkingskosten deelnemende gemeenten	76.730,00	0,00	76.730,00
2018/ACT-1273/0300-22/649526/GEMEENTE/CBS/441/IE-GEEN: Tussenkomst werkingskosten deelnemende gemeenten 2e kwartaal	76.730,00	0,00	76.730,00
2018/ACT-1273/0300-22/649526/GEMEENTE/CBS/441/IE-GEEN: Werkingskosten 4e kwartaal	76.730,00	0,00	76.730,00
2018/ACT-1273/0300-22/649526/GEMEENTE/CBS/800/IE-GEEN: Opvragingen werkingskosten verbetering	-306.920,00	0,00	-306.920,00
2018/ACT-1273/0300-22/649526/GEMEENTE/CBS/800/IE-GEEN: Opvragingen werkingskosten verbetering (correctie AK1/2018/861 en 862)	76.730,00	0,00	76.730,00
2018/ACT-1273/0300-22/649526/GEMEENTE/CBS/800/IE-GEEN: Werkingskosten 1e kwartaal	76.730,00	0,00	76.730,00
2018/ACT-1273/0300-22/649526/GEMEENTE/CBS/800/IE-GEEN: Werkingskosten 1e kwartaal	-76.730,00	0,00	-76.730,00
2018/ACT-1273/0300-22/649526/GEMEENTE/CBS/800/IE-GEEN: Werkingskosten 1e kwartaal 2018	76.730,00	0,00	76.730,00
2018/ACT-1273/0300-22/649526/GEMEENTE/CBS/800/IE-GEEN: Werkingskosten 2e kwartaal 2018	76.730,00	0,00	76.730,00
2018/ACT-1273/0300-22/649526/GEMEENTE/CBS/800/IE-GEEN: Werkingskosten 3e kwartaal 2018	76.730,00	0,00	76.730,00
2018/ACT-1273/0300-22/649526/GEMEENTE/CBS/800/IE-GEEN: Werkingskosten 4e kwartaal	76.730,00	0,00	76.730,00
2018/ACT-1274/0300-22/649501/GEMEENTE/CBS/800/IE-GEEN: Ingezamelde goederen 1e kwartaal 2018	3.937,42	0,00	3.937,42
2018/ACT-1274/0300-22/649501/GEMEENTE/CBS/800/IE-GEEN: Inzameling 3e	4.456,39	0,00	4.456,39

Beleidsveld en registraties	Werkingssubsidie	Investeringssubsidie	Totaal
kwartaal			
2018/ACT-1274/0300-22/649501/GEMEENTE/CBS/800/IE-GEEN: Inzamelingen 4e kwartaal	4.077,75	0,00	4.077,75
2018/ACT-1274/0300-22/649501/GEMEENTE/CBS/800/IE-GEEN: inzameling 2kw2018	4.332,44	0,00	4.332,44
2018/ACT-1274/0300-22/649501/GEMEENTE/CBS/800/IE-GEEN: werkingssubsidies 2018	6.504,40	0,00	6.504,40
2018/GBBRO/0300-21/649515/GEMEENTE/CBS/800/IE-GEEN: Lidgeld 2018 Vlaco	1.439,46	0,00	1.439,46
2018/GBBRO/0300-21/649515/GEMEENTE/CBS/800/IE-GEEN: Werkingsbijdrage 2	3.000,00	0,00	3.000,00
0310: Beheer van regen- en afvalwater	**60.413,08**	**0,00**	**60.413,08**
2018/ACT-1435/0310-21/649008/GEMEENTE/CBS/500/IE-GEEN: Subsidie scheiding hemelwater en afvalwater	500,00	0,00	500,00
2018/ACT-1435/0310-21/649008/GEMEENTE/CBS/500/IE-GEEN: Subsidie scheiding hemelwater en afvalwater	500,00	0,00	500,00
2018/ACT-1438/0310-21/649008/GEMEENTE/CBS/500/IE-GEEN: Subsidie scheiding hemelwater en afvalwater	500,00	0,00	500,00
2018/ACT-1438/0310-21/649008/GEMEENTE/CBS/500/IE-GEEN: Subsidie scheiding hemelwater en afvalwater	500,00	0,00	500,00
2018/ACT-1438/0310-21/649008/GEMEENTE/CBS/500/IE-GEEN: Subsidie scheiding hemelwater en afvalwater	500,00	0,00	500,00
2018/ACT-1438/0310-21/649008/GEMEENTE/CBS/500/IE-GEEN: Subsidie scheiding hemelwater en afvalwater	500,00	0,00	500,00
2018/ACT-1438/0310-21/649008/GEMEENTE/CBS/500/IE-GEEN: Subsidie scheiding hemelwater en afvalwater	500,00	0,00	500,00
2018/ACT-1438/0310-21/649008/GEMEENTE/CBS/500/IE-GEEN: Subsidie scheiding hemelwater en afvalwater	500,00	0,00	500,00
2018/ACT-1438/0310-21/649008/GEMEENTE/CBS/500/IE-GEEN: Subsidie scheiding hemelwater en afvalwater	500,00	0,00	500,00
2018/ACT-1438/0310-21/649008/GEMEENTE/CBS/500/IE-GEEN: Subsidie scheiding hemelwater en afvalwater	500,00	0,00	500,00
2018/ACT-1438/0310-21/649008/GEMEENTE/CBS/500/IE-GEEN: Subsidie scheiding hemelwater en afvalwater	500,00	0,00	500,00
2018/ACT-1460/0310-21/649008/GEMEENTE/CBS/500/IE-GEEN: Subsidie scheiding hemelwater en afvalwater	500,00	0,00	500,00
2018/ACT-1758/0310-21/649008/GEMEENTE/CBS/500/IE-GEEN: Subsidie scheiding hemelwater en afvalwater	500,00	0,00	500,00
2018/ACT-1758/0310-21/649008/GEMEENTE/CBS/500/IE-GEEN: Subsidie scheiding hemelwater en afvalwater	265,23	0,00	265,23
2018/ACT-1758/0310-21/649008/GEMEENTE/CBS/500/IE-GEEN: Subsidie scheiding hemelwater en afvalwater	361,21	0,00	361,21
2018/ACT-1758/0310-21/649008/GEMEENTE/CBS/500/IE-GEEN: Subsidie scheiding hemelwater en afvalwater	500,00	0,00	500,00
2018/ACT-1758/0310-21/649008/GEMEENTE/CBS/500/IE-GEEN: Subsidie scheiding hemelwater en afvalwater	500,00	0,00	500,00
2018/ACT-1758/0310-21/649008/GEMEENTE/CBS/500/IE-GEEN: Subsidie scheiding hemelwater en afvalwater	500,00	0,00	500,00
2018/ACT-1758/0310-21/649008/GEMEENTE/CBS/500/IE-GEEN: Subsidie scheiding hemelwater en afvalwater	500,00	0,00	500,00
2018/ACT-1758/0310-21/649008/GEMEENTE/CBS/500/IE-GEEN: Subsidie scheiding hemelwater en afvalwater	500,00	0,00	500,00
2018/ACT-1758/0310-21/649008/GEMEENTE/CBS/500/IE-GEEN: Subsidie scheiding hemelwater en afvalwater	500,00	0,00	500,00
2018/ACT-1758/0310-21/649008/GEMEENTE/CBS/500/IE-GEEN: Subsidie	263,20	0,00	263,20

Beleidsveld en registraties	Werkingssubsidie	Investeringssubsidie	Totaal
scheiding hemelwater en afvalwater			
2018/ACT-1758/0310-21/649008/GEMEENTE/CBS/500/IE-GEEN: Subsidie scheiding hemelwater en afvalwater	500,00	0,00	500,00
2018/ACT-1758/0310-21/649008/GEMEENTE/CBS/500/IE-GEEN: Subsidie scheiding hemelwater en afvalwater	500,00	0,00	500,00
2018/ACT-1758/0310-21/649008/GEMEENTE/CBS/500/IE-GEEN: Subsidie scheiding hemelwater en afvalwater	236,80	0,00	236,80
2018/ACT-1758/0310-21/649008/GEMEENTE/CBS/500/IE-GEEN: Subsidie scheiding hemelwater en afvalwater	500,00	0,00	500,00
2018/ACT-1758/0310-21/649008/GEMEENTE/CBS/500/IE-GEEN: Subsidie scheiding hemelwater en afvalwater	263,80	0,00	263,80
2018/ACT-1758/0310-21/649008/GEMEENTE/CBS/500/IE-GEEN: Subsidie scheiding hemelwater en afvalwater	-236,80	0,00	-236,80
2018/ACT-1758/0310-21/649008/GEMEENTE/CBS/500/IE-GEEN: Subsidie scheiding hemelwater en afvalwater	500,00	0,00	500,00
2018/ACT-1758/0310-21/649008/GEMEENTE/CBS/500/IE-GEEN: Subsidie scheiding hemelwater en afvalwater	500,00	0,00	500,00
2018/ACT-1758/0310-21/649008/GEMEENTE/CBS/600/IE-GEEN: Subsidie scheiding hemelwater en afvalwater	500,00	0,00	500,00
2018/ACT-1769/0310-21/649008/GEMEENTE/CBS/500/IE-GEEN: Subsidie scheiding hemelwater en afvalwater	500,00	0,00	500,00
2018/ACT-1769/0310-21/649008/GEMEENTE/CBS/500/IE-GEEN: Subsidie scheiding hemelwater en afvalwater	500,00	0,00	500,00
2018/ACT-1769/0310-21/649008/GEMEENTE/CBS/500/IE-GEEN: Subsidie scheiding hemelwater en afvalwater	500,00	0,00	500,00
2018/ACT-1769/0310-21/649008/GEMEENTE/CBS/500/IE-GEEN: Subsidie scheiding hemelwater en afvalwater	500,00	0,00	500,00
2018/ACT-1769/0310-21/649008/GEMEENTE/CBS/500/IE-GEEN: Subsidie scheiding hemelwater en afvalwater	500,00	0,00	500,00
2018/GBBBUDGET/0310-22/649529/GEMEENTE/CBS/600/IE-GEEN: adm. kost saneringsbijdrage herberekening 1-2-3e kw naar 3,75%	-2.775,92	0,00	-2.775,92
2018/GBBBUDGET/0310-22/649529/GEMEENTE/CBS/600/IE-GEEN: administratieve kost saneringsbijdrage 1kw2018	21.569,05	0,00	21.569,05
2018/GBBBUDGET/0310-22/649529/GEMEENTE/CBS/600/IE-GEEN: administratieve kost saneringsbijdrage 2kw2018	3.960,15	0,00	3.960,15
2018/GBBBUDGET/0310-22/649529/GEMEENTE/CBS/600/IE-GEEN: administratieve kost saneringsbijdrage 3kw2018	17.351,73	0,00	17.351,73
2018/GBBBUDGET/0310-22/649529/GEMEENTE/CBS/600/IE-GEEN: administratieve kost saneringsbijdrage 4kw2017	3.654,63	0,00	3.654,63
0329: Overige vermindering van milieuverontreiniging	**23.650,00**	**0,00**	**23.650,00**
2018/ACT-1002/0329-20/649100/GEMEENTE/CBS/800/IE-GEEN: Subsidie gemeentelijke adviesraad	1.250,00	0,00	1.250,00
2018/ACT-1275/0329-20/649015/GEMEENTE/CBS/500/IE-GEEN: Gemeentelijke premie hernieuwbare energie	500,00	0,00	500,00
2018/ACT-1275/0329-20/649015/GEMEENTE/CBS/500/IE-GEEN: Gemeentelijke subsidie hernieuwbare energie	300,00	0,00	300,00
2018/ACT-1275/0329-20/649015/GEMEENTE/CBS/500/IE-GEEN: Gemeentelijke subsidie hernieuwbare energie	300,00	0,00	300,00
2018/ACT-1275/0329-20/649015/GEMEENTE/CBS/500/IE-GEEN: Gemeentelijke subsidie hernieuwbare energie	300,00	0,00	300,00
2018/ACT-1275/0329-20/649015/GEMEENTE/CBS/500/IE-GEEN: Gemeentelijke subsidie hernieuwbare energie	300,00	0,00	300,00
2018/ACT-1275/0329-20/649015/GEMEENTE/CBS/500/IE-GEEN: Gemeentelijke subsidie hernieuwbare energie	300,00	0,00	300,00
2018/ACT-1275/0329-20/649015/GEMEENTE/CBS/500/IE-GEEN: Gemeentelijke subsidie hernieuwbare energie	300,00	0,00	300,00

Beleidsveld en registraties	Werkingssubsidie	Investeringssubsidie	Totaal
2018/ACT-1275/0329-20/649015/GEMEENTE/CBS/500/IE-GEEN: Subsidie hernieuwbare energie	300,00	0,00	300,00
2018/ACT-1275/0329-20/649015/GEMEENTE/CBS/500/IE-GEEN: Subsidie hernieuwbare energie	1.500,00	0,00	1.500,00
2018/ACT-1275/0329-20/649015/GEMEENTE/CBS/500/IE-GEEN: Subsidie hernieuwbare energie	-300,00	0,00	-300,00
2018/ACT-1275/0329-20/649015/GEMEENTE/CBS/500/IE-GEEN: Subsidie hernieuwbare energie	300,00	0,00	300,00
2018/ACT-1275/0329-20/649015/GEMEENTE/CBS/500/IE-GEEN: Subsidie hernieuwbare energie	500,00	0,00	500,00
2018/ACT-1275/0329-20/649015/GEMEENTE/CBS/500/IE-GEEN: Subsidie hernieuwbare energie	300,00	0,00	300,00
2018/ACT-1275/0329-20/649015/GEMEENTE/CBS/500/IE-GEEN: Subsidie hernieuwbare energie	500,00	0,00	500,00
2018/ACT-1275/0329-20/649015/GEMEENTE/CBS/500/IE-GEEN: Subsidie hernieuwbare energie	300,00	0,00	300,00
2018/ACT-1275/0329-20/649015/GEMEENTE/CBS/500/IE-GEEN: Subsidie hernieuwbare energie	300,00	0,00	300,00
2018/ACT-1275/0329-20/649015/GEMEENTE/CBS/500/IE-GEEN: Subsidie hernieuwbare energie	300,00	0,00	300,00
2018/ACT-1275/0329-20/649015/GEMEENTE/CBS/500/IE-GEEN: Subsidie hernieuwbare energie	300,00	0,00	300,00
2018/ACT-1275/0329-20/649015/GEMEENTE/CBS/500/IE-GEEN: Subsidie voor hernieuwbare energie	300,00	0,00	300,00
2018/ACT-1459/0329-20/649014/GEMEENTE/CBS/500/IE-GEEN: Premie hemelwater en/of infiltratievoorziening	1.500,00	0,00	1.500,00
2018/ACT-1459/0329-20/649014/GEMEENTE/CBS/500/IE-GEEN: Premie hemelwater en/of infiltratievoorziening	1.500,00	0,00	1.500,00
2018/ACT-1459/0329-20/649014/GEMEENTE/CBS/500/IE-GEEN: Premie hemelwater en/of infiltratievoorziening	1.500,00	0,00	1.500,00
2018/ACT-1459/0329-20/649014/GEMEENTE/CBS/500/IE-GEEN: Premie hemelwater en/of infiltratievoorziening	1.500,00	0,00	1.500,00
2018/ACT-1459/0329-20/649014/GEMEENTE/CBS/500/IE-GEEN: Premie hemelwater en/of infiltratievoorziening	500,00	0,00	500,00
2018/ACT-1459/0329-20/649014/GEMEENTE/CBS/500/IE-GEEN: Premie voor het plaatsen van hemelwater-of infiltratievoorziening	1.500,00	0,00	1.500,00
2018/ACT-1459/0329-20/649014/GEMEENTE/CBS/500/IE-GEEN: Subsidie hemelwater en/of infiltratievoorziening	1.500,00	0,00	1.500,00
2018/ACT-1459/0329-20/649014/GEMEENTE/CBS/500/IE-GEEN: Subsidie hemelwater en/of infiltratievoorziening	1.500,00	0,00	1.500,00
2018/ACT-1459/0329-20/649014/GEMEENTE/CBS/500/IE-GEEN: Subsidie hemelwaterinstallaties	500,00	0,00	500,00
2018/ACT-1459/0329-20/649014/GEMEENTE/CBS/500/IE-GEEN: Subsidie hemelwaterinstallaties	500,00	0,00	500,00
2018/ACT-1459/0329-20/649014/GEMEENTE/CBS/500/IE-GEEN: Subsidie hemelwatervoorziening	500,00	0,00	500,00
2018/ACT-1459/0329-20/649014/GEMEENTE/CBS/500/IE-GEEN: Subsidie infiltratie en hemelwater	500,00	0,00	500,00
2018/ACT-1459/0329-20/649014/GEMEENTE/CBS/500/IE-GEEN: Subsidie plaatsen hemelwater- of infiltratievoorziening	1.500,00	0,00	1.500,00
2018/ACT-1459/0329-20/649014/GEMEENTE/CBS/500/IE-GEEN: Subsidie voor het plaatsen van hemelwater- of infiltratievoorziening	1.000,00	0,00	1.000,00
0340: Aankoop, inrichting en beheer van natuur, groen en bos	**11.511,40**	**0,00**	**11.511,40**
2018/ACT-1462/0340-20/649013/GEMEENTE/CBS/500/IE-GEEN: Subsidie kleine landschapselementen	162,50	0,00	162,50
2018/ACT-1462/0340-20/649013/GEMEENTE/CBS/500/IE-GEEN: Subsidie kleine	27,80	0,00	27,80

Beleidsveld en registraties	Werkingssubsidie	Investeringssubsidie	Totaal
landschapselementen			
2018/ACT-1462/0340-20/649013/GEMEENTE/CBS/500/IE-GEEN: Subsidie kleine landschapselementen	272,10	0,00	272,10
2018/ACT-1462/0340-20/649013/GEMEENTE/CBS/500/IE-GEEN: Subsidie kleine landschapselementen	168,00	0,00	168,00
2018/ACT-1462/0340-20/649013/GEMEENTE/CBS/500/IE-GEEN: Subsidie kleine landschapselementen	80,00	0,00	80,00
2018/ACT-1462/0340-20/649013/GEMEENTE/CBS/500/IE-GEEN: Subsidie kleine landschapselementen	154,00	0,00	154,00
2018/ACT-1462/0340-20/649013/GEMEENTE/CBS/500/IE-GEEN: Subsidie kleine landschapselementen	440,00	0,00	440,00
2018/ACT-1462/0340-20/649013/GEMEENTE/CBS/500/IE-GEEN: Subsidie kleine landschapselementen	132,00	0,00	132,00
2018/ACT-1462/0340-20/649013/GEMEENTE/CBS/500/IE-GEEN: Subsidie kleine landschapselementen	625,00	0,00	625,00
2018/ACT-1462/0340-20/649013/GEMEENTE/CBS/500/IE-GEEN: Subsidie kleine landschapselementen	625,00	0,00	625,00
2018/ACT-1462/0340-20/649013/GEMEENTE/CBS/500/IE-GEEN: Subsidie kleine landschapselementen	100,00	0,00	100,00
2018/ACT-1462/0340-20/649013/GEMEENTE/CBS/500/IE-GEEN: Subsidie kleine landschapselementen	220,00	0,00	220,00
2018/ACT-1462/0340-20/649013/GEMEENTE/CBS/500/IE-GEEN: Subsidie kleine landschapselementen	625,00	0,00	625,00
2018/ACT-1462/0340-20/649013/GEMEENTE/CBS/500/IE-GEEN: Subsidie kleine landschapselementen	60,00	0,00	60,00
2018/ACT-1462/0340-20/649013/GEMEENTE/CBS/500/IE-GEEN: Subsidie kleine landschapselementen	320,00	0,00	320,00
2018/ACT-1967/0340-20/649539/GEMEENTE/CBS/800/IE-GEEN: Schuldvordering opmaak drevenbeheerplan	5.000,00	0,00	5.000,00
2018/ACT-1968/0340-20/649900/GEMEENTE/CBS/800/IE-GEEN: Schuldvordering bijdrage werkjaar 2	2.500,00	0,00	2.500,00
0400: Politiediensten	**2.243.927,00**	**0,00**	**2.243.927,00**
2018/ACT-1204/0400-01/649525/GEMEENTE/CBS/460/IE-GEEN: Politiezone: werkingstoelage augustus 2018	220.970,00	0,00	220.970,00
2018/ACT-1204/0400-01/649525/GEMEENTE/CBS/460/IE-GEEN: Politiezone: werkingstoelage oktober 2018	220.970,00	0,00	220.970,00
2018/ACT-1204/0400-01/649525/GEMEENTE/CBS/460/IE-GEEN: Politiezone: werkingstoelage september 2018	220.970,00	0,00	220.970,00
2018/ACT-1204/0400-01/649525/GEMEENTE/CBS/460/IE-GEEN: Politiezone: werkingstoelage 2018 saldo	34.227,00	0,00	34.227,00
2018/ACT-1204/0400-01/649525/GEMEENTE/CBS/460/IE-GEEN: Politiezone: werkingstoelage april 2018	220.970,00	0,00	220.970,00
2018/ACT-1204/0400-01/649525/GEMEENTE/CBS/460/IE-GEEN: Politiezone: werkingstoelage februari 2018	220.970,00	0,00	220.970,00
2018/ACT-1204/0400-01/649525/GEMEENTE/CBS/460/IE-GEEN: Politiezone: werkingstoelage januari 2018	220.970,00	0,00	220.970,00
2018/ACT-1204/0400-01/649525/GEMEENTE/CBS/460/IE-GEEN: Politiezone: werkingstoelage juli 2018	220.970,00	0,00	220.970,00
2018/ACT-1204/0400-01/649525/GEMEENTE/CBS/460/IE-GEEN: Politiezone: werkingstoelage juni 2018	220.970,00	0,00	220.970,00
2018/ACT-1204/0400-01/649525/GEMEENTE/CBS/460/IE-GEEN: Politiezone: werkingstoelage maart 2018	220.970,00	0,00	220.970,00
2018/ACT-1204/0400-01/649525/GEMEENTE/CBS/460/IE-GEEN: Politiezone: werkingstoelage mei 2018	220.970,00	0,00	220.970,00

Beleidsveld en registraties	Werkingssubsidie	Investeringssubsidie	Totaal
0410: Brandweer	304.359,39	72.473,53	376.832,92
2018/ACT-1204/0410-20/649536/GEMEENTE/CBS/470/IE-GEEN: Hulpverleningszone Meetjesland - werkingstoelage 1e kwartaal 2018	81.400,00	0,00	81.400,00
2018/ACT-1204/0410-20/649536/GEMEENTE/CBS/470/IE-GEEN: Hulpverleningszone Meetjesland - werkingstoelage 2e kwartaal 2018	81.400,00	0,00	81.400,00
2018/ACT-1204/0410-20/649536/GEMEENTE/CBS/470/IE-GEEN: Hulpverleningszone Meetjesland - werkingstoelage 3e kwartaal 2018	81.400,00	0,00	81.400,00
2018/ACT-1204/0410-20/649536/GEMEENTE/CBS/470/IE-GEEN: Hulpverleningszone: werkingstoelage 4e kwartaal 2018	81.396,83	0,00	81.396,83
2018/ACT-1204/0410-20/649538/GEMEENTE/CBS/470/IE-GEEN: HVZ MEETJESLAND Verrekeningsbijdrage 2018	-21.237,44	0,00	-21.237,44
2018/ACT-1204/0410-20/664100/GEMEENTE/CBS/470/IE-23FIDA: Investeringssubsidie 2018 - zie mail 29-01-2019	0,00	72.473,53	72.473,53
0440: Overige hulpdiensten	513,70	0,00	513,70
2018/GBB-CBS/0440-01/649508/GEMEENTE/CBS/800/IE-GEEN: Bijdrage 2018 (1/1/2018 aantal inwoners van 20.548)	513,70	0,00	513,70
0490: Overige elementen van openbare orde en veiligheid	5.309,46	0,00	5.309,46
2018/GBBRISICO/0490-20/649530/GEMEENTE/CBS/400/IE-GEEN: Ondersteuning gemeentelijke noodplanning	5.309,46	0,00	5.309,46
0520: Toerisme - Onthaal en promotie	564,27	0,00	564,27
2018/ACT-1329/0520-20/649519/GEMEENTE/CBS/800/IE-GEEN: Lidmaatschapsbijdrage 2018	564,27	0,00	564,27
0590: Overige economische zaken	16.435,20	0,00	16.435,20
2018/GBBCOMCOO/0590-20/649502/GEMEENTE/CBS/390/IE-GEEN: Bijdrage streekwerking VENECO 2018	16.435,20	0,00	16.435,20
0620: Grondbeleid voor wonen	32.715,66	0,00	32.715,66
2018/ACT-1213/0620-20/649001/GEMEENTE/CBS/500/IE-GEEN: Gemeentelijke premie klein comfort en bestrijding grondvocht	744,00	0,00	744,00
2018/ACT-1213/0620-20/649001/GEMEENTE/CBS/500/IE-GEEN: Premie klein comfort	670,00	0,00	670,00
2018/ACT-1213/0620-20/649001/GEMEENTE/CBS/500/IE-GEEN: Premie klein comfort en bestrijding grondvocht	744,00	0,00	744,00
2018/ACT-1213/0620-20/649001/GEMEENTE/CBS/500/IE-GEEN: Premie klein comfort en bestrijding grondvocht	744,00	0,00	744,00
2018/ACT-1213/0620-20/649001/GEMEENTE/CBS/500/IE-GEEN: Premie klein comfort en bestrijding grondvocht	744,00	0,00	744,00
2018/ACT-1213/0620-20/649001/GEMEENTE/CBS/500/IE-GEEN: Premie klein comfort en bestrijding grondwater	744,00	0,00	744,00
2018/ACT-1213/0620-20/649001/GEMEENTE/CBS/500/IE-GEEN: Premie klein comfort en bestrijding van grondvocht	1.649,66	0,00	1.649,66
2018/ACT-1213/0620-20/649001/GEMEENTE/CBS/500/IE-GEEN: Subsidie klein comfort	744,00	0,00	744,00

Beleidsveld en registraties	Werkingssubsidie	Investeringssubsidie	Totaal
2018/ACT-1377/0620-20/649503/GEMEENTE/CBS/800/IE-GEEN: Ondersteuning gemeentelijke noodplanning	5.309,46	0,00	5.309,46
2018/ACT-1377/0620-20/649503/GEMEENTE/CBS/800/IE-GEEN: Ondersteuning gemeentelijke noodplanning	-5.309,46	0,00	-5.309,46
2018/ACT-1377/0620-20/649503/GEMEENTE/CBS/800/IE-GEEN: Uitbetaling gemeentelijke bijdrage 2018	23.944,00	0,00	23.944,00
2018/ACT-1464/0620-20/649000/GEMEENTE/CBS/500/IE-GEEN: Aanvullende premie woning	250,00	0,00	250,00
2018/ACT-1464/0620-20/649000/GEMEENTE/CBS/500/IE-GEEN: Gemeentelijke aanvullende premie	744,00	0,00	744,00
2018/ACT-1464/0620-20/649000/GEMEENTE/CBS/500/IE-GEEN: Gemeentelijke aanvullende premie	-744,00	0,00	-744,00
2018/ACT-1464/0620-20/649000/GEMEENTE/CBS/500/IE-GEEN: Gemeentelijke aanvullende premie	150,00	0,00	150,00
2018/ACT-1464/0620-20/649000/GEMEENTE/CBS/500/IE-GEEN: Gemeentelijke aanvullende premie	188,00	0,00	188,00
2018/ACT-1464/0620-20/649000/GEMEENTE/CBS/500/IE-GEEN: Gemeentelijke aanvullende premie	250,00	0,00	250,00
2018/ACT-1464/0620-20/649000/GEMEENTE/CBS/500/IE-GEEN: Gemeentelijke aanvullende premie woning	550,00	0,00	550,00
2018/ACT-1464/0620-20/649000/GEMEENTE/CBS/500/IE-GEEN: Gemeentelijke aanvullende premie woning	550,00	0,00	550,00
2018/ACT-1464/0620-20/649000/GEMEENTE/CBS/500/IE-GEEN: Gemeentelijke aanvullende premie woning	50,00	0,00	50,00
2018/ACT-1464/0620-20/649000/GEMEENTE/CBS/500/IE-GEEN: Premie hemelwater en/of infiltratievoorziening	500,00	0,00	500,00
2018/ACT-1464/0620-20/649000/GEMEENTE/CBS/500/IE-GEEN: Premie hemelwater en/of infiltratievoorziening	-500,00	0,00	-500,00
0680: Groene ruimte	**1.432,69**	**0,00**	**1.432,69**
2018/GBBWEGDOM/0680-20/649520/GEMEENTE/CBS/800/IE-GEEN: Lidmaatschapsbijdrage 2018	1.432,69	0,00	1.432,69
0709: Overige culturele instellingen	**66.356,57**	**0,00**	**66.356,57**
2018/ACT-1601/0709-20/649513/GEMEENTE/CBS/440/IE-GEEN: Bijdrage in de werking van de projectvereniging Comeet 2018	6.087,90	0,00	6.087,90
2018/ACT-1775/0709-20/649109/GEMEENTE/CBS/410/IE-GEEN: Aalterbonnen i. f.v. subsidie vereniging CBS11/06/2018 - De Houtemvrienden	250,00	0,00	250,00
2018/ACT-1775/0709-20/649109/GEMEENTE/CBS/410/IE-GEEN: Aalterbonnen subsidie straat-, wijk- en buurfeest (AL Huxleyvrienden)	250,00	0,00	250,00
2018/ACT-1775/0709-20/649109/GEMEENTE/CBS/500/IE-GEEN: Aalterse cadaubon.-subsidie straat, wijk&buurtf. (CBS 16/07/18) A10-64945tem6959	150,00	0,00	150,00
2018/ACT-1775/0709-20/649109/GEMEENTE/CBS/500/IE-GEEN: Aalterse cadeaubonnen - subsidie straat, wijk en buurtfeesten CBS 28/05/'18	250,00	0,00	250,00
2018/ACT-1775/0709-20/649109/GEMEENTE/CBS/500/IE-GEEN: Projectsubsidie	897,90	0,00	897,90
2018/ACT-1775/0709-20/649109/GEMEENTE/CBS/500/IE-GEEN: Subsidie bijzondere projecten	920,70	0,00	920,70
2018/ACT-1775/0709-20/649109/GEMEENTE/CBS/500/IE-GEEN: Subsidie bijzondere projecten	2.000,00	0,00	2.000,00
2018/ACT-1775/0709-20/649109/GEMEENTE/CBS/500/IE-GEEN: Subsidie bijzondere projecten	2.000,00	0,00	2.000,00
2018/ACT-1775/0709-20/649109/GEMEENTE/CBS/500/IE-GEEN: Subsidie bijzondere projecten Aalters jeugdorkest	2.000,00	0,00	2.000,00
2018/ACT-1775/0709-20/649109/GEMEENTE/CBS/500/IE-GEEN: Subsidie bijzondere projecten Neos	2.000,00	0,00	2.000,00

Beleidsveld en registraties	Werkingssubsidie	Investeringssubsidie	Totaal
2018/ACT-1775/0709-20/649109/GEMEENTE/CBS/500/IE-GEEN: Subsidie bijzondere projecten Neos-correctie bedrag	-2.000,00	0,00	-2.000,00
2018/ACT-1775/0709-20/649109/GEMEENTE/CBS/500/IE-GEEN: Subsidie bijzondere projecten Neos-correctie bedrag	237,27	0,00	237,27
2018/ACT-1775/0709-20/649109/GEMEENTE/CBS/500/IE-GEEN: Subsidie voor bijzondere projecten concert "Hymn to the Fallen"	1.082,20	0,00	1.082,20
2018/ACT-1775/0709-20/649109/GEMEENTE/CBS/800/IE-GEEN: Aalterse cadaubon.-subsidie straat, wijk&buurtf. (CBS 16/07/18) A25-3486tem3495	250,00	0,00	250,00
2018/ACT-1775/0709-20/649109/GEMEENTE/CBS/800/IE-GEEN: Aalterse cadeaub. CBS 16/07/18-subsidie straat-, wijk&buurtf (A25-3476 tem 3485)	250,00	0,00	250,00
2018/ACT-1775/0709-20/649109/GEMEENTE/CBS/800/IE-GEEN: Aalterse cadeaubonnen - subsidie straat, wijk en buurtfeesten CBS 28/05/'18	50,00	0,00	50,00
2018/ACT-1775/0709-20/649109/GEMEENTE/CBS/800/IE-GEEN: Aalterse cadeaubonnen - subsidie straat, wijk en buurtfeesten CBS 28/05/'18	250,00	0,00	250,00
2018/ACT-1775/0709-20/649109/GEMEENTE/CBS/800/IE-GEEN: Subsidie bijzondere projecten	1.680,57	0,00	1.680,57
2018/ACT-924/0709-20/649100/GEMEENTE/CBS/800/IE-GEEN: Subsidie gemeentelijke adviesraad	1.250,00	0,00	1.250,00
2018/ACT-942/0709-20/649104/GEMEENTE/CBS/500/IE-GEEN: Crr JBR Onkostennota organisatie wielerwedstrijd LWU Maria Aalter	-855,00	0,00	-855,00
2018/ACT-942/0709-20/649104/GEMEENTE/CBS/500/IE-GEEN: Onkostennota organisatie wielerwedstrijd LWU Maria Aalter	855,00	0,00	855,00
2018/ACT-942/0709-20/649104/GEMEENTE/CBS/500/IE-GEEN: Subsidie 2018	899,52	0,00	899,52
2018/ACT-942/0709-20/649104/GEMEENTE/CBS/500/IE-GEEN: Subsidie 2018	432,75	0,00	432,75
2018/ACT-942/0709-20/649104/GEMEENTE/CBS/500/IE-GEEN: Subsidie 2018	464,71	0,00	464,71
2018/ACT-942/0709-20/649104/GEMEENTE/CBS/500/IE-GEEN: Subsidie 2018	225,00	0,00	225,00
2018/ACT-942/0709-20/649104/GEMEENTE/CBS/500/IE-GEEN: Subsidie 2018	225,00	0,00	225,00
2018/ACT-942/0709-20/649104/GEMEENTE/CBS/500/IE-GEEN: Subsidie 2018	225,00	0,00	225,00
2018/ACT-942/0709-20/649104/GEMEENTE/CBS/500/IE-GEEN: Subsidie 2018	931,48	0,00	931,48
2018/ACT-942/0709-20/649104/GEMEENTE/CBS/500/IE-GEEN: Subsidie 2018	500,00	0,00	500,00
2018/ACT-942/0709-20/649104/GEMEENTE/CBS/500/IE-GEEN: Subsidie 2018	225,00	0,00	225,00
2018/ACT-942/0709-20/649104/GEMEENTE/CBS/500/IE-GEEN: Subsidie 2018	608,54	0,00	608,54
2018/ACT-942/0709-20/649104/GEMEENTE/CBS/500/IE-GEEN: Subsidie 2018	816,28	0,00	816,28
2018/ACT-942/0709-20/649104/GEMEENTE/CBS/500/IE-GEEN: Subsidie 2018	225,00	0,00	225,00
2018/ACT-942/0709-20/649104/GEMEENTE/CBS/500/IE-GEEN: Subsidie 2018	512,65	0,00	512,65
2018/ACT-942/0709-20/649104/GEMEENTE/CBS/500/IE-GEEN: Subsidie 2018	432,75	0,00	432,75
2018/ACT-942/0709-20/649104/GEMEENTE/CBS/500/IE-GEEN: Subsidie 2018	352,85	0,00	352,85
2018/ACT-942/0709-20/649104/GEMEENTE/CBS/500/IE-GEEN: Subsidie 2018	352,85	0,00	352,85
2018/ACT-942/0709-20/649104/GEMEENTE/CBS/500/IE-GEEN: Subsidie 2018	225,00	0,00	225,00
2018/ACT-942/0709-20/649104/GEMEENTE/CBS/500/IE-GEEN: Subsidie 2018	288,92	0,00	288,92
2018/ACT-942/0709-20/649104/GEMEENTE/CBS/500/IE-GEEN: Subsidie 2018	288,92	0,00	288,92
2018/ACT-942/0709-20/649104/GEMEENTE/CBS/500/IE-GEEN: Subsidie 2018	496,67	0,00	496,67
2018/ACT-942/0709-20/649104/GEMEENTE/CBS/500/IE-GEEN: Subsidie 2018	688,44	0,00	688,44
2018/ACT-942/0709-20/649104/GEMEENTE/CBS/500/IE-GEEN: Subsidie 2018	640,50	0,00	640,50
2018/ACT-942/0709-20/649104/GEMEENTE/CBS/500/IE-GEEN: Subsidie 2018	272,94	0,00	272,94
2018/ACT-942/0709-20/649104/GEMEENTE/CBS/500/IE-GEEN: Subsidie 2018	544,61	0,00	544,61
2018/ACT-942/0709-20/649104/GEMEENTE/CBS/500/IE-GEEN: Subsidie 2018	384,81	0,00	384,81
2018/ACT-942/0709-20/649104/GEMEENTE/CBS/500/IE-GEEN: Subsidie 2018	688,44	0,00	688,44
2018/ACT-942/0709-20/649104/GEMEENTE/CBS/500/IE-GEEN: Subsidie 2018	992,07	0,00	992,07
2018/ACT-942/0709-20/649104/GEMEENTE/CBS/500/IE-GEEN: Subsidie 2018	225,00	0,00	225,00
2018/ACT-942/0709-20/649104/GEMEENTE/CBS/500/IE-GEEN: Subsidie 2018	225,00	0,00	225,00
2018/ACT-942/0709-20/649104/GEMEENTE/CBS/500/IE-GEEN: Subsidie 2018	627,85	0,00	627,85
2018/ACT-942/0709-20/649104/GEMEENTE/CBS/500/IE-GEEN: Subsidie 2018	432,75	0,00	432,75
2018/ACT-942/0709-20/649104/GEMEENTE/CBS/500/IE-GEEN: Subsidie 2018	225,00	0,00	225,00

Beleidsveld en registraties	Werkingssubsidie	Investeringssubsidie	Totaal
2018/ACT-942/0709-20/649104/GEMEENTE/CBS/500/IE-GEEN: Subsidie 2018	336,86	0,00	336,86
2018/ACT-942/0709-20/649104/GEMEENTE/CBS/500/IE-GEEN: Subsidie 2018	225,00	0,00	225,00
2018/ACT-942/0709-20/649104/GEMEENTE/CBS/500/IE-GEEN: Subsidie 2018	912,17	0,00	912,17
2018/ACT-942/0709-20/649104/GEMEENTE/CBS/500/IE-GEEN: Subsidie 2018	1.123,24	0,00	1.123,24
2018/ACT-942/0709-20/649104/GEMEENTE/CBS/500/IE-GEEN: Subsidie 2018	225,00	0,00	225,00
2018/ACT-942/0709-20/649104/GEMEENTE/CBS/500/IE-GEEN: Subsidie 2018	225,00	0,00	225,00
2018/ACT-942/0709-20/649104/GEMEENTE/CBS/500/IE-GEEN: Subsidie 2018	704,42	0,00	704,42
2018/ACT-942/0709-20/649104/GEMEENTE/CBS/500/IE-GEEN: Subsidie 2018	448,73	0,00	448,73
2018/ACT-942/0709-20/649104/GEMEENTE/CBS/500/IE-GEEN: Subsidie 2018	416,77	0,00	416,77
2018/ACT-942/0709-20/649104/GEMEENTE/CBS/500/IE-GEEN: Subsidie 2018	448,73	0,00	448,73
2018/ACT-942/0709-20/649104/GEMEENTE/CBS/500/IE-GEEN: Subsidie 2018	544,61	0,00	544,61
2018/ACT-942/0709-20/649104/GEMEENTE/CBS/500/IE-GEEN: Subsidie 2018	448,73	0,00	448,73
2018/ACT-942/0709-20/649104/GEMEENTE/CBS/500/IE-GEEN: Subsidie 2018	304,90	0,00	304,90
2018/ACT-942/0709-20/649104/GEMEENTE/CBS/500/IE-GEEN: Subsidie 2018	672,46	0,00	672,46
2018/ACT-942/0709-20/649104/GEMEENTE/CBS/500/IE-GEEN: Subsidie 2018	496,67	0,00	496,67
2018/ACT-942/0709-20/649104/GEMEENTE/CBS/500/IE-GEEN: Subsidie 2018	528,63	0,00	528,63
2018/ACT-942/0709-20/649104/GEMEENTE/CBS/500/IE-GEEN: Subsidie 2018	512,65	0,00	512,65
2018/ACT-942/0709-20/649104/GEMEENTE/CBS/500/IE-GEEN: Subsidie 2018	368,83	0,00	368,83
2018/ACT-942/0709-20/649104/GEMEENTE/CBS/500/IE-GEEN: Subsidie 2018	480,69	0,00	480,69
2018/ACT-942/0709-20/649104/GEMEENTE/CBS/500/IE-GEEN: Subsidie 2018	672,46	0,00	672,46
2018/ACT-942/0709-20/649104/GEMEENTE/CBS/500/IE-GEEN: Subsidie 2018	336,86	0,00	336,86
2018/ACT-942/0709-20/649104/GEMEENTE/CBS/500/IE-GEEN: Subsidie 2018	413,92	0,00	413,92
2018/ACT-942/0709-20/649104/GEMEENTE/CBS/500/IE-GEEN: Subsidie 2018	350,00	0,00	350,00
2018/ACT-942/0709-20/649104/GEMEENTE/CBS/500/IE-GEEN: Subsidie 2018	464,71	0,00	464,71
2018/ACT-942/0709-20/649104/GEMEENTE/CBS/500/IE-GEEN: Subsidie 2018	544,61	0,00	544,61
2018/ACT-942/0709-20/649104/GEMEENTE/CBS/500/IE-GEEN: Subsidie 2018	400,79	0,00	400,79
2018/ACT-942/0709-20/649104/GEMEENTE/CBS/500/IE-GEEN: Subsidie 2018	480,69	0,00	480,69
2018/ACT-942/0709-20/649104/GEMEENTE/CBS/500/IE-GEEN: Subsidie 2018	592,55	0,00	592,55
2018/ACT-942/0709-20/649104/GEMEENTE/CBS/500/IE-GEEN: Subsidie 2018	640,50	0,00	640,50
2018/ACT-942/0709-20/649104/GEMEENTE/CBS/500/IE-GEEN: Subsidie 2018	368,83	0,00	368,83
2018/ACT-942/0709-20/649104/GEMEENTE/CBS/500/IE-GEEN: Subsidie 2018	416,77	0,00	416,77
2018/ACT-942/0709-20/649104/GEMEENTE/CBS/500/IE-GEEN: Subsidie 2018	225,00	0,00	225,00
2018/ACT-942/0709-20/649104/GEMEENTE/CBS/500/IE-GEEN: Subsidie 2018	350,00	0,00	350,00
2018/ACT-942/0709-20/649104/GEMEENTE/CBS/500/IE-GEEN: Subsidie 2018	304,90	0,00	304,90
2018/ACT-942/0709-20/649104/GEMEENTE/CBS/500/IE-GEEN: Subsidie 2018	368,83	0,00	368,83
2018/ACT-942/0709-20/649104/GEMEENTE/CBS/500/IE-GEEN: Subsidie 2018	304,90	0,00	304,90
2018/ACT-942/0709-20/649104/GEMEENTE/CBS/500/IE-GEEN: Subsidie 2018	225,00	0,00	225,00
2018/ACT-942/0709-20/649104/GEMEENTE/CBS/500/IE-GEEN: Subsidie 2018	851,57	0,00	851,57
2018/ACT-942/0709-20/649104/GEMEENTE/CBS/500/IE-GEEN: Subsidie 2018	500,00	0,00	500,00
2018/ACT-942/0709-20/649104/GEMEENTE/CBS/500/IE-GEEN: Subsidie 2018	480,69	0,00	480,69
2018/ACT-942/0709-20/649104/GEMEENTE/CBS/500/IE-GEEN: Subsidie 2018	448,73	0,00	448,73
2018/ACT-942/0709-20/649104/GEMEENTE/CBS/500/IE-GEEN: Subsidie 2018	368,83	0,00	368,83
2018/ACT-942/0709-20/649104/GEMEENTE/CBS/500/IE-GEEN: Subsidie 2018	416,77	0,00	416,77
2018/ACT-942/0709-20/649104/GEMEENTE/CBS/500/IE-GEEN: Subsidie 2018	288,92	0,00	288,92
2018/ACT-942/0709-20/649104/GEMEENTE/CBS/500/IE-GEEN: Subsidie 2018	512,65	0,00	512,65
2018/ACT-942/0709-20/649104/GEMEENTE/CBS/500/IE-GEEN: Subsidie 2018	225,00	0,00	225,00
2018/ACT-942/0709-20/649104/GEMEENTE/CBS/500/IE-GEEN: Subsidie 2018	288,92	0,00	288,92
2018/ACT-942/0709-20/649104/GEMEENTE/CBS/500/IE-GEEN: Subsidie 2018	225,00	0,00	225,00
2018/ACT-942/0709-20/649104/GEMEENTE/CBS/500/IE-GEEN: Subsidie 2018	720,40	0,00	720,40
2018/ACT-942/0709-20/649104/GEMEENTE/CBS/500/IE-GEEN: Subsidie 2018	225,00	0,00	225,00
2018/ACT-942/0709-20/649104/GEMEENTE/CBS/500/IE-GEEN: Subsidie 2018	384,81	0,00	384,81

Beleidsveld en registraties	Werkingssubsidie	Investeringssubsidie	Totaal
2018/ACT-942/0709-20/649104/GEMEENTE/CBS/500/IE-GEEN: Subsidie 2018	640,50	0,00	640,50
2018/ACT-942/0709-20/649104/GEMEENTE/CBS/500/IE-GEEN: Subsidie 2018	225,00	0,00	225,00
2018/ACT-942/0709-20/649104/GEMEENTE/CBS/500/IE-GEEN: Subsidie 2018	928,15	0,00	928,15
2018/ACT-942/0709-20/649104/GEMEENTE/CBS/500/IE-GEEN: Subsidie 2018	225,00	0,00	225,00
2018/ACT-942/0709-20/649104/GEMEENTE/CBS/500/IE-GEEN: Subsidie 2018	225,00	0,00	225,00
2018/ACT-942/0709-20/649104/GEMEENTE/CBS/500/IE-GEEN: Subsidie 2018	336,86	0,00	336,86
2018/ACT-942/0709-20/649104/GEMEENTE/CBS/500/IE-GEEN: Subsidie 2018	256,96	0,00	256,96
2018/ACT-942/0709-20/649104/GEMEENTE/CBS/500/IE-GEEN: Subsidie feestcomité Maria Aalter 2017	1.003,71	0,00	1.003,71
2018/ACT-942/0709-20/649104/GEMEENTE/CBS/500/IE-GEEN: Subsidie feestcomité Maria Aalter 2017	-1.003,71	0,00	-1.003,71
2018/ACT-942/0709-20/649104/GEMEENTE/CBS/800/IE-GEEN: Subsidie 2018	368,83	0,00	368,83
2018/ACT-942/0709-20/649104/GEMEENTE/CBS/800/IE-GEEN: Subsidie 2018	803,63	0,00	803,63
2018/ACT-942/0709-20/649104/GEMEENTE/CBS/800/IE-GEEN: Subsidie 2018	225,00	0,00	225,00
2018/ACT-942/0709-20/649104/GEMEENTE/CBS/800/IE-GEEN: Subsidie 2018	480,69	0,00	480,69
2018/ACT-942/0709-20/649104/GEMEENTE/CBS/800/IE-GEEN: Subsidie 2018	225,00	0,00	225,00
2018/ACT-942/0709-20/649104/GEMEENTE/CBS/800/IE-GEEN: Subsidie 2018	225,00	0,00	225,00
2018/ACT-942/0709-20/649104/GEMEENTE/CBS/800/IE-GEEN: Subsidie 2018	608,54	0,00	608,54
2018/ACT-942/0709-20/649104/GEMEENTE/CBS/800/IE-GEEN: Subsidie 2018	225,00	0,00	225,00
2018/ACT-942/0709-20/649104/GEMEENTE/CBS/800/IE-GEEN: Subsidie 2018	225,00	0,00	225,00
2018/ACT-942/0709-20/649104/GEMEENTE/CBS/800/IE-GEEN: Subsidie 2018	500,00	0,00	500,00
2018/ACT-942/0709-20/649104/GEMEENTE/CBS/800/IE-GEEN: Subsidie 2018	225,00	0,00	225,00
2018/ACT-942/0709-20/649104/GEMEENTE/CBS/800/IE-GEEN: Subsidie 2018	448,73	0,00	448,73
2018/ACT-942/0709-20/649104/GEMEENTE/CBS/800/IE-GEEN: Subsidie 2018	448,73	0,00	448,73
2018/ACT-942/0709-20/649104/GEMEENTE/CBS/800/IE-GEEN: Subsidie 2018	592,55	0,00	592,55
2018/ACT-942/0709-20/649104/GEMEENTE/CBS/800/IE-GEEN: Subsidie 2018	225,00	0,00	225,00
2018/ACT-942/0709-20/649104/GEMEENTE/CBS/800/IE-GEEN: Subsidie 2018	336,86	0,00	336,86
0710: Feesten en plechtigheden	**39.522,89**	**0,00**	**39.522,89**
2018/ACT-1080/0710-20/649104/GEMEENTE/CBS/500/IE-GEEN: Onkostennota organisatie wielerwedstrijd LWU Maria Aalter	855,00	0,00	855,00
2018/ACT-1080/0710-20/649104/GEMEENTE/CBS/500/IE-GEEN: Subsidie feestcomiteit Poeke 2018	3.324,00	0,00	3.324,00
2018/ACT-1080/0710-20/649104/GEMEENTE/CBS/500/IE-GEEN: Subsidie feestcomité	1.284,49	0,00	1.284,49
2018/ACT-1080/0710-20/649104/GEMEENTE/CBS/500/IE-GEEN: Subsidie feestcomité 2018	4.377,60	0,00	4.377,60
2018/ACT-1080/0710-20/649104/GEMEENTE/CBS/500/IE-GEEN: Subsidie feestcomité Aalter Brug 2018	3.597,00	0,00	3.597,00
2018/ACT-1080/0710-20/649104/GEMEENTE/CBS/500/IE-GEEN: Subsidie feestcomité Lotenhulle	4.507,80	0,00	4.507,80
2018/ACT-1080/0710-20/649104/GEMEENTE/CBS/500/IE-GEEN: Subsidie feestcomité Maria Aalter 2017	1.003,71	0,00	1.003,71
2018/ACT-1080/0710-20/649104/GEMEENTE/CBS/500/IE-GEEN: subiside Feestcomité (saldo)	240,39	0,00	240,39
2018/ACT-1080/0710-20/649104/GEMEENTE/CBS/800/IE-GEEN: Subsidie "Stoasiebuize" 2018	5.082,90	0,00	5.082,90
2018/ACT-1491/0710-20/649003/GEMEENTE/CBS/500/IE-GEEN: Toelage jubilarissen	125,00	0,00	125,00
2018/ACT-1491/0710-20/649003/GEMEENTE/CBS/500/IE-GEEN: Toelage jubilarissen	125,00	0,00	125,00
2018/ACT-1491/0710-20/649003/GEMEENTE/CBS/500/IE-GEEN: Toelage jubilarissen	125,00	0,00	125,00

Beleidsveld en registraties	Werkingssubsidie	Investeringssubsidie	Totaal
2018/ACT-1491/0710-20/649003/GEMEENTE/CBS/500/IE-GEEN: Toelage jubilarissen	125,00	0,00	125,00
2018/ACT-1491/0710-20/649003/GEMEENTE/CBS/500/IE-GEEN: Toelage jubilarissen	125,00	0,00	125,00
2018/ACT-1491/0710-20/649003/GEMEENTE/CBS/500/IE-GEEN: Toelage jubilarissen	125,00	0,00	125,00
2018/ACT-1491/0710-20/649003/GEMEENTE/CBS/500/IE-GEEN: Toelage jubilarissen	125,00	0,00	125,00
2018/ACT-1491/0710-20/649003/GEMEENTE/CBS/500/IE-GEEN: Toelage jubilarissen	125,00	0,00	125,00
2018/ACT-1491/0710-20/649003/GEMEENTE/CBS/500/IE-GEEN: Toelage jubilarissen	125,00	0,00	125,00
2018/ACT-1491/0710-20/649003/GEMEENTE/CBS/500/IE-GEEN: Toelage jubilarissen	125,00	0,00	125,00
2018/ACT-1491/0710-20/649003/GEMEENTE/CBS/500/IE-GEEN: Toelage jubilarissen	125,00	0,00	125,00
2018/ACT-1491/0710-20/649003/GEMEENTE/CBS/500/IE-GEEN: Toelage jubilarissen	125,00	0,00	125,00
2018/ACT-1491/0710-20/649003/GEMEENTE/CBS/500/IE-GEEN: Toelage jubilarissen	125,00	0,00	125,00
2018/ACT-1491/0710-20/649003/GEMEENTE/CBS/500/IE-GEEN: Toelage jubilarissen	125,00	0,00	125,00
2018/ACT-1491/0710-20/649003/GEMEENTE/CBS/500/IE-GEEN: Toelage jubilarissen	125,00	0,00	125,00
2018/ACT-1491/0710-20/649003/GEMEENTE/CBS/500/IE-GEEN: Toelage jubilarissen	125,00	0,00	125,00
2018/ACT-1491/0710-20/649003/GEMEENTE/CBS/500/IE-GEEN: Toelage jubilarissen	125,00	0,00	125,00
2018/ACT-1491/0710-20/649003/GEMEENTE/CBS/500/IE-GEEN: Toelage jubilarissen	125,00	0,00	125,00
2018/ACT-1491/0710-20/649003/GEMEENTE/CBS/500/IE-GEEN: Toelage jubilarissen	125,00	0,00	125,00
2018/ACT-1491/0710-20/649003/GEMEENTE/CBS/500/IE-GEEN: Toelage jubilarissen	125,00	0,00	125,00
2018/ACT-1491/0710-20/649003/GEMEENTE/CBS/500/IE-GEEN: Toelage jubilarissen	125,00	0,00	125,00
2018/ACT-1491/0710-20/649003/GEMEENTE/CBS/500/IE-GEEN: Toelage jubilarissen	125,00	0,00	125,00
2018/ACT-1491/0710-20/649003/GEMEENTE/CBS/500/IE-GEEN: Toelage jubilarissen	125,00	0,00	125,00
2018/ACT-1491/0710-20/649003/GEMEENTE/CBS/500/IE-GEEN: Toelage jubilarissen	125,00	0,00	125,00
2018/ACT-1491/0710-20/649003/GEMEENTE/CBS/500/IE-GEEN: Toelage jubilarissen	125,00	0,00	125,00
2018/ACT-1491/0710-20/649003/GEMEENTE/CBS/500/IE-GEEN: Toelage jubilarissen	125,00	0,00	125,00
2018/ACT-1491/0710-20/649003/GEMEENTE/CBS/500/IE-GEEN: Toelage jubilarissen	125,00	0,00	125,00
2018/ACT-1491/0710-20/649003/GEMEENTE/CBS/500/IE-GEEN: Toelage jubilarissen	125,00	0,00	125,00
2018/ACT-1491/0710-20/649003/GEMEENTE/CBS/500/IE-GEEN: Toelage jubilarissen	125,00	0,00	125,00
2018/ACT-1491/0710-20/649003/GEMEENTE/CBS/500/IE-GEEN: Toelage	125,00	0,00	125,00

Beleidsveld en registraties	Werkingssubsidie	Investeringssubsidie	Totaal
jubilarissen			
2018/ACT-1491/0710-20/649003/GEMEENTE/CBS/500/IE-GEEN: Toelage jubilarissen	125,00	0,00	125,00
2018/ACT-1491/0710-20/649003/GEMEENTE/CBS/500/IE-GEEN: Toelage jubilarissen	125,00	0,00	125,00
2018/ACT-1491/0710-20/649003/GEMEENTE/CBS/500/IE-GEEN: Toelage jubilarissen	125,00	0,00	125,00
2018/ACT-1491/0710-20/649003/GEMEENTE/CBS/500/IE-GEEN: Toelage jubilarissen	125,00	0,00	125,00
2018/ACT-1491/0710-20/649003/GEMEENTE/CBS/500/IE-GEEN: Toelage jubilarissen	125,00	0,00	125,00
2018/ACT-1491/0710-20/649003/GEMEENTE/CBS/500/IE-GEEN: Toelage jubilarissen	125,00	0,00	125,00
2018/ACT-1491/0710-20/649003/GEMEENTE/CBS/500/IE-GEEN: Toelage jubilarissen	125,00	0,00	125,00
2018/ACT-1491/0710-20/649003/GEMEENTE/CBS/500/IE-GEEN: Toelage jubilarissen	125,00	0,00	125,00
2018/ACT-1491/0710-20/649003/GEMEENTE/CBS/500/IE-GEEN: Toelage jubilarissen	125,00	0,00	125,00
2018/ACT-1491/0710-20/649003/GEMEENTE/CBS/500/IE-GEEN: Toelage jubilarissen	125,00	0,00	125,00
2018/ACT-1491/0710-20/649003/GEMEENTE/CBS/500/IE-GEEN: Toelage jubilarissen	125,00	0,00	125,00
2018/ACT-1491/0710-20/649003/GEMEENTE/CBS/500/IE-GEEN: Toelage jubilarissen	125,00	0,00	125,00
2018/ACT-1491/0710-20/649003/GEMEENTE/CBS/500/IE-GEEN: Toelage jubilarissen	125,00	0,00	125,00
2018/ACT-1491/0710-20/649003/GEMEENTE/CBS/500/IE-GEEN: Toelage jubilarissen	125,00	0,00	125,00
2018/ACT-1491/0710-20/649003/GEMEENTE/CBS/500/IE-GEEN: Toelage jubilarissen	125,00	0,00	125,00
2018/ACT-1491/0710-20/649003/GEMEENTE/CBS/500/IE-GEEN: Toelage jubilarissen	125,00	0,00	125,00
2018/ACT-1491/0710-20/649003/GEMEENTE/CBS/500/IE-GEEN: Toelage jubilarissen	125,00	0,00	125,00
2018/ACT-1491/0710-20/649003/GEMEENTE/CBS/500/IE-GEEN: Toelage jubilarissen	125,00	0,00	125,00
2018/ACT-1491/0710-20/649003/GEMEENTE/CBS/500/IE-GEEN: Toelage jubilarissen	125,00	0,00	125,00
2018/ACT-1491/0710-20/649003/GEMEENTE/CBS/500/IE-GEEN: Toelage jubilarissen	125,00	0,00	125,00
2018/ACT-1491/0710-20/649003/GEMEENTE/CBS/500/IE-GEEN: Toelage jubilarissen	125,00	0,00	125,00
2018/ACT-1491/0710-20/649003/GEMEENTE/CBS/500/IE-GEEN: Toelage jubilarissen	125,00	0,00	125,00
2018/ACT-1491/0710-20/649003/GEMEENTE/CBS/500/IE-GEEN: Toelage jubilarissen	125,00	0,00	125,00
2018/ACT-1491/0710-20/649003/GEMEENTE/CBS/500/IE-GEEN: Toelage jubilarissen	125,00	0,00	125,00
2018/ACT-1491/0710-20/649003/GEMEENTE/CBS/500/IE-GEEN: Toelage jubilarissen	125,00	0,00	125,00

Beleidsveld en registraties	Werkingssubsidie	Investeringssubsidie	Totaal
2018/ACT-1491/0710-20/649003/GEMEENTE/CBS/500/IE-GEEN: Toelage jubilarissen	125,00	0,00	125,00
2018/ACT-1491/0710-20/649003/GEMEENTE/CBS/500/IE-GEEN: Toelage jubilarissen	125,00	0,00	125,00
2018/ACT-1491/0710-20/649003/GEMEENTE/CBS/500/IE-GEEN: Toelage jubilarissen	125,00	0,00	125,00
2018/ACT-1491/0710-20/649003/GEMEENTE/CBS/500/IE-GEEN: Toelage jubilarissen	125,00	0,00	125,00
2018/ACT-1491/0710-20/649003/GEMEENTE/CBS/500/IE-GEEN: Toelage jubilarissen	125,00	0,00	125,00
2018/ACT-1491/0710-20/649003/GEMEENTE/CBS/500/IE-GEEN: Toelage jubilarissen	125,00	0,00	125,00
2018/ACT-1491/0710-20/649003/GEMEENTE/CBS/500/IE-GEEN: Toelage jubilarissen	125,00	0,00	125,00
2018/ACT-1491/0710-20/649003/GEMEENTE/CBS/500/IE-GEEN: Toelage jubilarissen	125,00	0,00	125,00
2018/ACT-1491/0710-20/649003/GEMEENTE/CBS/500/IE-GEEN: Toelage jubilarissen	125,00	0,00	125,00
2018/ACT-1491/0710-20/649003/GEMEENTE/CBS/500/IE-GEEN: Toelage jubilarissen	125,00	0,00	125,00
2018/ACT-1491/0710-20/649003/GEMEENTE/CBS/500/IE-GEEN: Toelage jubilarissen	125,00	0,00	125,00
2018/ACT-1491/0710-20/649003/GEMEENTE/CBS/500/IE-GEEN: Toelage jubilarissen	125,00	0,00	125,00
2018/ACT-1491/0710-20/649003/GEMEENTE/CBS/500/IE-GEEN: Toelage jubilarissen	125,00	0,00	125,00
2018/ACT-1491/0710-20/649003/GEMEENTE/CBS/500/IE-GEEN: Toelage jubilarissen	125,00	0,00	125,00
2018/ACT-1491/0710-20/649003/GEMEENTE/CBS/500/IE-GEEN: Toelage jubilarissen	125,00	0,00	125,00
2018/ACT-1491/0710-20/649003/GEMEENTE/CBS/500/IE-GEEN: Toelage jubilarissen	125,00	0,00	125,00
2018/ACT-1491/0710-20/649003/GEMEENTE/CBS/500/IE-GEEN: Toelage jubilarissen	125,00	0,00	125,00
2018/ACT-1491/0710-20/649003/GEMEENTE/CBS/500/IE-GEEN: Toelage jubilarissen	125,00	0,00	125,00
2018/ACT-1491/0710-20/649003/GEMEENTE/CBS/500/IE-GEEN: Toelage jubilarissen	125,00	0,00	125,00
2018/ACT-1491/0710-20/649003/GEMEENTE/CBS/500/IE-GEEN: Toelage jubilarissen	125,00	0,00	125,00
2018/ACT-1491/0710-20/649003/GEMEENTE/CBS/500/IE-GEEN: Toelage jubilarissen	125,00	0,00	125,00
2018/ACT-1491/0710-20/649003/GEMEENTE/CBS/500/IE-GEEN: Toelage jubilarissen	125,00	0,00	125,00
2018/ACT-1491/0710-20/649003/GEMEENTE/CBS/500/IE-GEEN: Toelage jubilarissen	125,00	0,00	125,00
2018/ACT-1491/0710-20/649003/GEMEENTE/CBS/500/IE-GEEN: Toelage jubilarissen	125,00	0,00	125,00
2018/ACT-1491/0710-20/649003/GEMEENTE/CBS/500/IE-GEEN: Toelage jubilarissen	125,00	0,00	125,00
2018/ACT-1491/0710-20/649003/GEMEENTE/CBS/500/IE-GEEN: Toelage jubilarissen	125,00	0,00	125,00
2018/ACT-1491/0710-20/649003/GEMEENTE/CBS/500/IE-GEEN: Toelage	125,00	0,00	125,00

Beleidsveld en registraties	Werkingssubsidie	Investeringssubsidie	Totaal
jubilarissen			
2018/ACT-1491/0710-20/649003/GEMEENTE/CBS/500/IE-GEEN: Toelage jubilarissen	125,00	0,00	125,00
2018/ACT-1491/0710-20/649003/GEMEENTE/CBS/500/IE-GEEN: Toelage jubilarissen	125,00	0,00	125,00
2018/ACT-1491/0710-20/649003/GEMEENTE/CBS/500/IE-GEEN: Toelage jubilarissen	125,00	0,00	125,00
2018/ACT-1491/0710-20/649003/GEMEENTE/CBS/500/IE-GEEN: Toelage jubilarissen	125,00	0,00	125,00
2018/ACT-1491/0710-20/649003/GEMEENTE/CBS/500/IE-GEEN: Toelage jubilarissen	125,00	0,00	125,00
2018/ACT-1491/0710-20/649003/GEMEENTE/CBS/500/IE-GEEN: Toelage jubilarissen	125,00	0,00	125,00
2018/ACT-1491/0710-20/649003/GEMEENTE/CBS/500/IE-GEEN: Toelage jubilarissen	125,00	0,00	125,00
2018/ACT-1491/0710-20/649003/GEMEENTE/CBS/500/IE-GEEN: Toelage jubilarissen	125,00	0,00	125,00
2018/ACT-1491/0710-20/649003/GEMEENTE/CBS/500/IE-GEEN: Toelage jubilarissen	125,00	0,00	125,00
2018/ACT-1491/0710-20/649003/GEMEENTE/CBS/500/IE-GEEN: Toelage jubilarissen	125,00	0,00	125,00
2018/ACT-1491/0710-20/649003/GEMEENTE/CBS/500/IE-GEEN: Toelage jubilarissen	125,00	0,00	125,00
2018/ACT-1491/0710-20/649003/GEMEENTE/CBS/500/IE-GEEN: Toelage jubilarissen	125,00	0,00	125,00
2018/ACT-1491/0710-20/649003/GEMEENTE/CBS/500/IE-GEEN: Toelage jubilarissen	125,00	0,00	125,00
2018/ACT-1491/0710-20/649003/GEMEENTE/CBS/500/IE-GEEN: Toelage jubilarissen	125,00	0,00	125,00
2018/ACT-1491/0710-20/649003/GEMEENTE/CBS/500/IE-GEEN: Toelage jubilarissen	125,00	0,00	125,00
2018/ACT-1491/0710-20/649003/GEMEENTE/CBS/500/IE-GEEN: Toelage jubilarissen	125,00	0,00	125,00
2018/ACT-1491/0710-20/649003/GEMEENTE/CBS/500/IE-GEEN: Toelage jubilarissen	125,00	0,00	125,00
2018/ACT-1491/0710-20/649003/GEMEENTE/CBS/500/IE-GEEN: Toelage jubilarissen	125,00	0,00	125,00
2018/ACT-1491/0710-20/649003/GEMEENTE/CBS/500/IE-GEEN: Toelage jubilarissen	125,00	0,00	125,00
2018/ACT-1491/0710-20/649003/GEMEENTE/CBS/500/IE-GEEN: Toelage jubilarissen	125,00	0,00	125,00
2018/ACT-1491/0710-20/649003/GEMEENTE/CBS/500/IE-GEEN: Toelage jubilarissen	125,00	0,00	125,00
2018/ACT-1491/0710-20/649003/GEMEENTE/CBS/500/IE-GEEN: Toelage jubilarissen	125,00	0,00	125,00
2018/ACT-1491/0710-20/649003/GEMEENTE/CBS/500/IE-GEEN: Toelage jubilarissen	125,00	0,00	125,00
2018/ACT-1491/0710-20/649003/GEMEENTE/CBS/500/IE-GEEN: Toelage jubilarissen	125,00	0,00	125,00
2018/ACT-1491/0710-20/649003/GEMEENTE/CBS/500/IE-GEEN: Toelage jubilarissen	125,00	0,00	125,00
2018/ACT-1491/0710-20/649003/GEMEENTE/CBS/500/IE-GEEN: Toelage jubilarisssen	125,00	0,00	125,00
2018/ACT-1491/0710-20/649003/GEMEENTE/CBS/500/IE-GEEN: toelage jubilarissen	125,00	0,00	125,00

Beleidsveld en registraties	Werkingssubsidie	Investeringssubsidie	Totaal
2018/ACT-1491/0710-20/649003/GEMEENTE/CBS/500/IE-GEEN: toelage jubilarissen	125,00	0,00	125,00
0721: Archeologie	**5.500,00**	**0,00**	**5.500,00**
2018/ACT-1966/0721-20/649541/GEMEENTE/CBS/390/IE-GEEN: Jaarbijdrage 2018 IOED (GUN GR 19/12/2016)	5.500,00	0,00	5.500,00
0740: Sport	**597.568,61**	**0,00**	**597.568,61**
2018/ACT-1204/0740-23/649111/GEMEENTE/CBS/430/IE-GEEN: Gebruikersvergoeding cafetaria december	12,50	0,00	12,50
2018/ACT-1204/0740-23/649111/GEMEENTE/CBS/430/IE-GEEN: Prijssubiside dagontvangsten toegang sporthallen	390,90	0,00	390,90
2018/ACT-1204/0740-23/649111/GEMEENTE/CBS/430/IE-GEEN: Prijssubiside dagontvangsten toegang sporthallen november	977,36	0,00	977,36
2018/ACT-1204/0740-23/649111/GEMEENTE/CBS/430/IE-GEEN: Prijssubisidie dagontvangsten toegang zwembad 08/02/2018	12.187,80	0,00	12.187,80
2018/ACT-1204/0740-23/649111/GEMEENTE/CBS/430/IE-GEEN: Prijssubsidie dagontvangsten toegang sporthallen	522,34	0,00	522,34
2018/ACT-1204/0740-23/649111/GEMEENTE/CBS/430/IE-GEEN: Prijssubsidie dagontvangsten toegang sporthallen	781,06	0,00	781,06
2018/ACT-1204/0740-23/649111/GEMEENTE/CBS/430/IE-GEEN: Prijssubsidie dagontvangsten toegang sporthallen	1.278,44	0,00	1.278,44
2018/ACT-1204/0740-23/649111/GEMEENTE/CBS/430/IE-GEEN: Prijssubsidie dagontvangsten toegang sporthallen	548,77	0,00	548,77
2018/ACT-1204/0740-23/649111/GEMEENTE/CBS/430/IE-GEEN: Prijssubsidie dagontvangsten toegang sporthallen	615,16	0,00	615,16
2018/ACT-1204/0740-23/649111/GEMEENTE/CBS/430/IE-GEEN: Prijssubsidie dagontvangsten toegang sporthallen	408,32	0,00	408,32
2018/ACT-1204/0740-23/649111/GEMEENTE/CBS/430/IE-GEEN: Prijssubsidie dagontvangsten toegang sporthallen	590,73	0,00	590,73
2018/ACT-1204/0740-23/649111/GEMEENTE/CBS/430/IE-GEEN: Prijssubsidie dagontvangsten toegang sporthallen augustus	281,85	0,00	281,85
2018/ACT-1204/0740-23/649111/GEMEENTE/CBS/430/IE-GEEN: Prijssubsidie dagontvangsten toegang sporthallen december	655,06	0,00	655,06
2018/ACT-1204/0740-23/649111/GEMEENTE/CBS/430/IE-GEEN: Prijssubsidie dagontvangsten toegang sporthallen juli	315,43	0,00	315,43
2018/ACT-1204/0740-23/649111/GEMEENTE/CBS/430/IE-GEEN: Prijssubsidie dagontvangsten toegang zwembad	10.296,36	0,00	10.296,36
2018/ACT-1204/0740-23/649111/GEMEENTE/CBS/430/IE-GEEN: Prijssubsidie dagontvangsten toegang zwembad	6.327,22	0,00	6.327,22
2018/ACT-1204/0740-23/649111/GEMEENTE/CBS/430/IE-GEEN: Prijssubsidie dagontvangsten toegang zwembad	7.587,80	0,00	7.587,80
2018/ACT-1204/0740-23/649111/GEMEENTE/CBS/430/IE-GEEN: Prijssubsidie dagontvangsten toegang zwembad 02/07/2018	6.911,55	0,00	6.911,55
2018/ACT-1204/0740-23/649111/GEMEENTE/CBS/430/IE-GEEN: Prijssubsidie dagontvangsten toegang zwembad 05/04	10.852,20	0,00	10.852,20
2018/ACT-1204/0740-23/649111/GEMEENTE/CBS/430/IE-GEEN: Prijssubsidie dagontvangsten toegang zwembad 08/10	7.718,23	0,00	7.718,23
2018/ACT-1204/0740-23/649111/GEMEENTE/CBS/430/IE-GEEN: Prijssubsidie dagontvangsten toegang zwembad augustus	9.003,65	0,00	9.003,65
2018/ACT-1204/0740-23/649111/GEMEENTE/CBS/430/IE-GEEN: Prijssubsidie dagontvangsten toegang zwembad december	5.957,37	0,00	5.957,37
2018/ACT-1204/0740-23/649111/GEMEENTE/CBS/430/IE-GEEN: Prijssubsidie dagontvangsten toegang zwembad juli 2018	8.220,48	0,00	8.220,48
2018/ACT-1204/0740-23/649111/GEMEENTE/CBS/430/IE-GEEN: Prijssubsidie dagontvangsten toegang zwembad november	5.713,89	0,00	5.713,89

Beleidsveld en registraties	Werkingssubsidie	Investeringssubsidie	Totaal
2018/ACT-1204/0740-23/649111/GEMEENTE/CBS/430/IE-GEEN: Prijssubsidie dagontvangsten zwembad april	6.184,78	0,00	6.184,78
2018/ACT-1204/0740-23/649111/GEMEENTE/CBS/430/IE-GEEN: Prijssubsidie factuatie toegang sporthallen 31/12/2018	5.488,10	0,00	5.488,10
2018/ACT-1204/0740-23/649111/GEMEENTE/CBS/430/IE-GEEN: Prijssubsidie facturarie toegang zwembad	575,02	0,00	575,02
2018/ACT-1204/0740-23/649111/GEMEENTE/CBS/430/IE-GEEN: Prijssubsidie facturatie gebruik cafetaria	899,95	0,00	899,95
2018/ACT-1204/0740-23/649111/GEMEENTE/CBS/430/IE-GEEN: Prijssubsidie facturatie gebruik cafetaria	1.987,39	0,00	1.987,39
2018/ACT-1204/0740-23/649111/GEMEENTE/CBS/430/IE-GEEN: Prijssubsidie facturatie gebruik cafetaria	674,96	0,00	674,96
2018/ACT-1204/0740-23/649111/GEMEENTE/CBS/430/IE-GEEN: Prijssubsidie facturatie gebruik cafetaria	1.762,40	0,00	1.762,40
2018/ACT-1204/0740-23/649111/GEMEENTE/CBS/430/IE-GEEN: Prijssubsidie facturatie gebruik cafetaria	637,46	0,00	637,46
2018/ACT-1204/0740-23/649111/GEMEENTE/CBS/430/IE-GEEN: Prijssubsidie facturatie gebruik cafetaria 02/07/2018	2.587,36	0,00	2.587,36
2018/ACT-1204/0740-23/649111/GEMEENTE/CBS/430/IE-GEEN: Prijssubsidie facturatie gebruik cafetaria 31/2/2018	2.099,88	0,00	2.099,88
2018/ACT-1204/0740-23/649111/GEMEENTE/CBS/430/IE-GEEN: Prijssubsidie facturatie gebruik cafetaria november	824,95	0,00	824,95
2018/ACT-1204/0740-23/649111/GEMEENTE/CBS/430/IE-GEEN: Prijssubsidie facturatie gebruik zwembad	749,96	0,00	749,96
2018/ACT-1204/0740-23/649111/GEMEENTE/CBS/430/IE-GEEN: Prijssubsidie facturatie toegang judolokaal	1.114,46	0,00	1.114,46
2018/ACT-1204/0740-23/649111/GEMEENTE/CBS/430/IE-GEEN: Prijssubsidie facturatie toegang judolokaal	1.367,41	0,00	1.367,41
2018/ACT-1204/0740-23/649111/GEMEENTE/CBS/430/IE-GEEN: Prijssubsidie facturatie toegang judolokaal	1.934,79	0,00	1.934,79
2018/ACT-1204/0740-23/649111/GEMEENTE/CBS/430/IE-GEEN: Prijssubsidie facturatie toegang judolokaal	247,65	0,00	247,65
2018/ACT-1204/0740-23/649111/GEMEENTE/CBS/430/IE-GEEN: Prijssubsidie facturatie toegang judolokaal	902,03	0,00	902,03
2018/ACT-1204/0740-23/649111/GEMEENTE/CBS/430/IE-GEEN: Prijssubsidie facturatie toegang judolokaal 05/04/2018	1.468,95	0,00	1.468,95
2018/ACT-1204/0740-23/649111/GEMEENTE/CBS/430/IE-GEEN: Prijssubsidie facturatie toegang judolokaal 08/10	778,04	0,00	778,04
2018/ACT-1204/0740-23/649111/GEMEENTE/CBS/430/IE-GEEN: Prijssubsidie facturatie toegang judolokaal december	702,33	0,00	702,33
2018/ACT-1204/0740-23/649111/GEMEENTE/CBS/430/IE-GEEN: Prijssubsidie facturatie toegang judolokaal november	991,42	0,00	991,42
2018/ACT-1204/0740-23/649111/GEMEENTE/CBS/430/IE-GEEN: Prijssubsidie facturatie toegang sporthallen	5.074,44	0,00	5.074,44
2018/ACT-1204/0740-23/649111/GEMEENTE/CBS/430/IE-GEEN: Prijssubsidie facturatie toegang sporthallen	9.236,99	0,00	9.236,99
2018/ACT-1204/0740-23/649111/GEMEENTE/CBS/430/IE-GEEN: Prijssubsidie facturatie toegang sporthallen	7.133,48	0,00	7.133,48
2018/ACT-1204/0740-23/649111/GEMEENTE/CBS/430/IE-GEEN: Prijssubsidie facturatie toegang sporthallen	10.520,81	0,00	10.520,81
2018/ACT-1204/0740-23/649111/GEMEENTE/CBS/430/IE-GEEN: Prijssubsidie facturatie toegang sporthallen	3.495,19	0,00	3.495,19
2018/ACT-1204/0740-23/649111/GEMEENTE/CBS/430/IE-GEEN: Prijssubsidie facturatie toegang sporthallen	3.306,74	0,00	3.306,74
2018/ACT-1204/0740-23/649111/GEMEENTE/CBS/430/IE-GEEN: Prijssubsidie facturatie toegang sporthallen	4.742,59	0,00	4.742,59
2018/ACT-1204/0740-23/649111/GEMEENTE/CBS/430/IE-GEEN: Prijssubsidie facturatie toegang sporthallen 02/07/2018	13.536,22	0,00	13.536,22
2018/ACT-1204/0740-23/649111/GEMEENTE/CBS/430/IE-GEEN: Prijssubsidie	4.819,49	0,00	4.819,49

Beleidsveld en registraties	Werkingssubsidie	Investeringssubsidie	Totaal
facturatie toegang sporthallen schoolsport			
2018/ACT-1204/0740-23/649111/GEMEENTE/CBS/430/IE-GEEN: Prijssubsidie facturatie toegang sporthallen schoolsport	1.857,96	0,00	1.857,96
2018/ACT-1204/0740-23/649111/GEMEENTE/CBS/430/IE-GEEN: Prijssubsidie facturatie toegang sporthallen schoolsport	509,23	0,00	509,23
2018/ACT-1204/0740-23/649111/GEMEENTE/CBS/430/IE-GEEN: Prijssubsidie facturatie toegang sporthallen sxhoolsport december	1.954,28	0,00	1.954,28
2018/ACT-1204/0740-23/649111/GEMEENTE/CBS/430/IE-GEEN: Prijssubsidie facturatie toegang zwembad	1.436,80	0,00	1.436,80
2018/ACT-1204/0740-23/649111/GEMEENTE/CBS/430/IE-GEEN: Prijssubsidie facturatie toegang zwembad	2.060,63	0,00	2.060,63
2018/ACT-1204/0740-23/649111/GEMEENTE/CBS/430/IE-GEEN: Prijssubsidie facturatie toegang zwembad	2.171,18	0,00	2.171,18
2018/ACT-1204/0740-23/649111/GEMEENTE/CBS/430/IE-GEEN: Prijssubsidie facturatie toegang zwembad	2.984,20	0,00	2.984,20
2018/ACT-1204/0740-23/649111/GEMEENTE/CBS/430/IE-GEEN: Prijssubsidie facturatie toegang zwembad	1.150,97	0,00	1.150,97
2018/ACT-1204/0740-23/649111/GEMEENTE/CBS/430/IE-GEEN: Prijssubsidie facturatie toegang zwembad	1.696,67	0,00	1.696,67
2018/ACT-1204/0740-23/649111/GEMEENTE/CBS/430/IE-GEEN: Prijssubsidie facturatie toegang zwembad 11/12/2018	1.755,44	0,00	1.755,44
2018/ACT-1204/0740-23/649111/GEMEENTE/CBS/430/IE-GEEN: Prijssubsidie facturatie toegang zwembad december	1.313,26	0,00	1.313,26
2018/ACT-1204/0740-23/649111/GEMEENTE/CBS/430/IE-GEEN: Prijssubsidie facturatie toegang zwembad schoolsport	17.020,76	0,00	17.020,76
2018/ACT-1204/0740-23/649111/GEMEENTE/CBS/430/IE-GEEN: Prijssubsidie facturatie toegang zwembad schoolsport	7.811,83	0,00	7.811,83
2018/ACT-1204/0740-23/649111/GEMEENTE/CBS/430/IE-GEEN: Prijssubsidie facturatie toegang zwembad schoolsport	3.720,35	0,00	3.720,35
2018/ACT-1204/0740-23/649111/GEMEENTE/CBS/430/IE-GEEN: Prijssubsidie facturatie toegang zwembad schoolsport december	12.840,45	0,00	12.840,45
2018/ACT-1204/0740-23/649111/GEMEENTE/CBS/430/IE-GEEN: Prijssubsidie toegang sporthallen verenigingen	4.807,18	0,00	4.807,18
2018/ACT-1204/0740-23/649111/GEMEENTE/CBS/430/IE-GEEN: Prijssubsidie toegang sporthallen vrijgestelde verenigingen	23.832,00	0,00	23.832,00
2018/ACT-1204/0740-23/649111/GEMEENTE/CBS/430/IE-GEEN: Prijssubsidie toegang sporthallen vrijgestelde verenigingen	21.132,00	0,00	21.132,00
2018/ACT-1204/0740-23/649111/GEMEENTE/CBS/430/IE-GEEN: Prijssubsidie toegang sporthallen vrijgestelde verenigingen	21.852,00	0,00	21.852,00
2018/ACT-1204/0740-23/649111/GEMEENTE/CBS/430/IE-GEEN: Prijssubsidie toegang sporthallen vrijgestelde verenigingen	1.208,36	0,00	1.208,36
2018/ACT-1204/0740-23/649111/GEMEENTE/CBS/430/IE-GEEN: Prijssubsidie toegang sporthallen vrijgestelde verenigingen	13.738,55	0,00	13.738,55
2018/ACT-1204/0740-23/649111/GEMEENTE/CBS/430/IE-GEEN: Prijssubsidie toegang sporthallen vrijgestelde verenigingen	11.216,76	0,00	11.216,76
2018/ACT-1204/0740-23/649111/GEMEENTE/CBS/430/IE-GEEN: Prijssubsidie toegang sporthallen vrijgestelde verenigingen 11/12/2018	13.712,29	0,00	13.712,29
2018/ACT-1204/0740-23/649111/GEMEENTE/CBS/430/IE-GEEN: Prijssubsidie toegang sporthallen vrijgestelde verenigingen 31/12/2018	16.006,42	0,00	16.006,42
2018/ACT-1204/0740-23/649111/GEMEENTE/CBS/430/IE-GEEN: Prijssubsidie toegang sporthallen vrijgestelde verenigingen augustus	11.794,67	0,00	11.794,67
2018/ACT-1204/0740-23/649111/GEMEENTE/CBS/430/IE-GEEN: Prijssubsidie toegang sporthallen vrijgestelde verenigingn juli	332,73	0,00	332,73
2018/ACT-1204/0740-23/649111/GEMEENTE/CBS/430/IE-GEEN: Prijssubsidie toegang zwembad november	11.187,00	0,00	11.187,00
2018/ACT-1204/0740-23/649111/GEMEENTE/CBS/430/IE-GEEN: Prijssubsidie toegang zwembad vrijgestelde verenigin	9.603,00	0,00	9.603,00
2018/ACT-1204/0740-23/649111/GEMEENTE/CBS/430/IE-GEEN: Prijssubsidie toegang zwembad vrijgestelde verenigingen	15.006,00	0,00	15.006,00

Beleidsveld en registraties	Werkingssubsidie	Investeringssubsidie	Totaal
2018/ACT-1204/0740-23/649111/GEMEENTE/CBS/430/IE-GEEN: Prijssubsidie toegang zwembad vrijgestelde verenigingen	14.396,00	0,00	14.396,00
2018/ACT-1204/0740-23/649111/GEMEENTE/CBS/430/IE-GEEN: Prijssubsidie toegang zwembad vrijgestelde verenigingen	17.446,00	0,00	17.446,00
2018/ACT-1204/0740-23/649111/GEMEENTE/CBS/430/IE-GEEN: Prijssubsidie toegang zwembad vrijgestelde verenigingen	13.018,50	0,00	13.018,50
2018/ACT-1204/0740-23/649111/GEMEENTE/CBS/430/IE-GEEN: Prijssubsidie toegang zwembad vrijgestelde verenigingen	12.028,50	0,00	12.028,50
2018/ACT-1204/0740-23/649111/GEMEENTE/CBS/430/IE-GEEN: Prijssubsidie toegang zwembad vrijgestelde verenigingen	10.246,50	0,00	10.246,50
2018/ACT-1204/0740-23/649111/GEMEENTE/CBS/430/IE-GEEN: Prijssubsidie toegang zwembad vrijgestelde verenigingen	13.909,50	0,00	13.909,50
2018/ACT-1204/0740-23/649111/GEMEENTE/CBS/430/IE-GEEN: Prijssubsidie toegang zwembad vrijgestelde verenigingen december	12.127,50	0,00	12.127,50
2018/ACT-1204/0740-23/649111/GEMEENTE/CBS/430/IE-GEEN: Prijssubsidie toegang zwembad vrijgestelde verenigingen juli	5.940,00	0,00	5.940,00
2018/ACT-1204/0740-23/649111/GEMEENTE/CBS/430/IE-GEEN: Toelage 2018	25,00	0,00	25,00
2018/ACT-1204/0740-23/649111/GEMEENTE/CBS/430/IE-GEEN: prijssubsidie toegang sporthallen vrijgestelde verenigingen	15.218,37	0,00	15.218,37
2018/ACT-1775/0740-20/649109/GEMEENTE/CBS/800/IE-GEEN: Subsidie bijzondere projecten WK Dorp 2018	2.000,00	0,00	2.000,00
2018/ACT-1789/0740-20/649108/GEMEENTE/CBS/800/IE-GEEN: Activeringssubsidie 2018	119,05	0,00	119,05
2018/ACT-1789/0740-20/649108/GEMEENTE/CBS/800/IE-GEEN: Basissubsidie	119,05	0,00	119,05
2018/ACT-1789/0740-20/649108/GEMEENTE/CBS/800/IE-GEEN: Basissubsidie 2018	119,05	0,00	119,05
2018/ACT-1789/0740-20/649108/GEMEENTE/CBS/800/IE-GEEN: Basissubsidie 2018	119,05	0,00	119,05
2018/ACT-1789/0740-20/649108/GEMEENTE/CBS/800/IE-GEEN: Basissubsidie 2018	119,05	0,00	119,05
2018/ACT-1789/0740-20/649108/GEMEENTE/CBS/800/IE-GEEN: Basissubsidie 2018	119,05	0,00	119,05
2018/ACT-1789/0740-20/649108/GEMEENTE/CBS/800/IE-GEEN: Basissubsidie 2018	119,05	0,00	119,05
2018/ACT-1789/0740-20/649108/GEMEENTE/CBS/800/IE-GEEN: Basissubsidie 2018	119,05	0,00	119,05
2018/ACT-1789/0740-20/649108/GEMEENTE/CBS/800/IE-GEEN: Basissubsidie 2018	119,05	0,00	119,05
2018/ACT-1789/0740-20/649108/GEMEENTE/CBS/800/IE-GEEN: Basissubsidie 2018	119,05	0,00	119,05
2018/ACT-1789/0740-20/649108/GEMEENTE/CBS/800/IE-GEEN: Basissubsidie 2018	119,05	0,00	119,05
2018/ACT-1789/0740-20/649108/GEMEENTE/CBS/800/IE-GEEN: Basissubsidie 2018	119,05	0,00	119,05
2018/ACT-1789/0740-20/649108/GEMEENTE/CBS/800/IE-GEEN: Basissubsidie 2018	119,05	0,00	119,05
2018/ACT-1789/0740-20/649108/GEMEENTE/CBS/800/IE-GEEN: Basissubsidie 2018	119,05	0,00	119,05
2018/ACT-1789/0740-20/649108/GEMEENTE/CBS/800/IE-GEEN: Basissubsidie 2018	119,05	0,00	119,05
2018/ACT-1789/0740-20/649108/GEMEENTE/CBS/800/IE-GEEN: Basissubsidie 2018	119,05	0,00	119,05
2018/ACT-1789/0740-20/649108/GEMEENTE/CBS/800/IE-GEEN: Basissubsidie 2018	119,05	0,00	119,05
2018/ACT-1789/0740-20/649108/GEMEENTE/CBS/800/IE-GEEN: Basissubsidie	119,05	0,00	119,05

Beleidsveld en registraties	Werkingssubsidie	Investeringssubsidie	Totaal
2018			
2018/ACT-1789/0740-20/649108/GEMEENTE/CBS/800/IE-GEEN: Basissubsidie 2018	119,05	0,00	119,05
2018/ACT-1789/0740-20/649108/GEMEENTE/CBS/800/IE-GEEN: Basissubsidie 2018	119,05	0,00	119,05
2018/ACT-1789/0740-20/649108/GEMEENTE/CBS/800/IE-GEEN: Basissubsidie 2018	119,05	0,00	119,05
2018/ACT-1789/0740-20/649108/GEMEENTE/CBS/800/IE-GEEN: Basissubsidie 2018	119,05	0,00	119,05
2018/ACT-1789/0740-20/649108/GEMEENTE/CBS/800/IE-GEEN: Basissubsidie 2018	119,05	0,00	119,05
2018/ACT-1789/0740-20/649108/GEMEENTE/CBS/800/IE-GEEN: Basissubsidie 2018	119,05	0,00	119,05
2018/ACT-1789/0740-20/649108/GEMEENTE/CBS/800/IE-GEEN: Basissubsidie 2018	119,05	0,00	119,05
2018/ACT-1789/0740-20/649108/GEMEENTE/CBS/800/IE-GEEN: Basissubsidie 2018	119,05	0,00	119,05
2018/ACT-1789/0740-20/649108/GEMEENTE/CBS/800/IE-GEEN: Basissubsidie 2018	119,05	0,00	119,05
2018/ACT-1789/0740-20/649108/GEMEENTE/CBS/800/IE-GEEN: Basissubsidie 2018	119,05	0,00	119,05
2018/ACT-1789/0740-20/649108/GEMEENTE/CBS/800/IE-GEEN: Basissubsidie 2018	119,05	0,00	119,05
2018/ACT-1789/0740-20/649108/GEMEENTE/CBS/800/IE-GEEN: Basissubsidie 2018	119,05	0,00	119,05
2018/ACT-1789/0740-20/649108/GEMEENTE/CBS/800/IE-GEEN: Basissubsidie 2018	119,05	0,00	119,05
2018/ACT-1789/0740-20/649108/GEMEENTE/CBS/800/IE-GEEN: Basissubsidie 2018	119,05	0,00	119,05
2018/ACT-1789/0740-20/649108/GEMEENTE/CBS/800/IE-GEEN: Basissubsidie 2018	119,05	0,00	119,05
2018/ACT-1789/0740-20/649108/GEMEENTE/CBS/800/IE-GEEN: Basissubsidie 2018	119,05	0,00	119,05
2018/ACT-1789/0740-20/649108/GEMEENTE/CBS/800/IE-GEEN: Basissubsidie 2018	119,05	0,00	119,05
2018/ACT-1789/0740-20/649108/GEMEENTE/CBS/800/IE-GEEN: Basissubsidie 2018	119,05	0,00	119,05
2018/ACT-1789/0740-20/649108/GEMEENTE/CBS/800/IE-GEEN: Subsidie 2018	119,05	0,00	119,05
2018/ACT-1789/0740-20/649108/GEMEENTE/CBS/800/IE-GEEN: Subsidie 2018	119,05	0,00	119,05
2018/ACT-1790/0740-20/649108/GEMEENTE/CBS/800/IE-GEEN: Kwaliteitssubsidie	1.372,38	0,00	1.372,38
2018/ACT-1790/0740-20/649108/GEMEENTE/CBS/800/IE-GEEN: Kwaliteitssubsidie 2018	57,72	0,00	57,72
2018/ACT-1790/0740-20/649108/GEMEENTE/CBS/800/IE-GEEN: Kwaliteitssubsidie 2018	1.295,43	0,00	1.295,43
2018/ACT-1790/0740-20/649108/GEMEENTE/CBS/800/IE-GEEN: Kwaliteitssubsidie 2018	115,43	0,00	115,43
2018/ACT-1790/0740-20/649108/GEMEENTE/CBS/800/IE-GEEN: Kwaliteitssubsidie 2018	25,65	0,00	25,65
2018/ACT-1790/0740-20/649108/GEMEENTE/CBS/800/IE-GEEN: Kwaliteitssubsidie 2018	185,98	0,00	185,98
2018/ACT-1790/0740-20/649108/GEMEENTE/CBS/800/IE-GEEN: Kwaliteitssubsidie 2018	64,13	0,00	64,13
2018/ACT-1790/0740-20/649108/GEMEENTE/CBS/800/IE-GEEN: Kwaliteitssubsidie 2018	474,56	0,00	474,56

Beleidsveld en registraties	Werkingssubsidie	Investeringssubsidie	Totaal
2018/ACT-1790/0740-20/649108/GEMEENTE/CBS/800/IE-GEEN: Kwaliteitssubsidie 2018	679,78	0,00	679,78
2018/ACT-1790/0740-20/649108/GEMEENTE/CBS/800/IE-GEEN: Kwaliteitssubsidie 2018	699,02	0,00	699,02
2018/ACT-1790/0740-20/649108/GEMEENTE/CBS/800/IE-GEEN: Kwaliteitssubsidie 2018	64,13	0,00	64,13
2018/ACT-1790/0740-20/649108/GEMEENTE/CBS/800/IE-GEEN: Kwaliteitssubsidie 2018	89,78	0,00	89,78
2018/ACT-1790/0740-20/649108/GEMEENTE/CBS/800/IE-GEEN: Kwaliteitssubsidie 2018	64,13	0,00	64,13
2018/ACT-1790/0740-20/649108/GEMEENTE/CBS/800/IE-GEEN: Kwaliteitssubsidie 2018	269,35	0,00	269,35
2018/ACT-1790/0740-20/649108/GEMEENTE/CBS/800/IE-GEEN: Kwaliteitssubsidie 2018	346,30	0,00	346,30
2018/ACT-1790/0740-20/649108/GEMEENTE/CBS/800/IE-GEEN: Kwaliteitssubsidie 2018	12,83	0,00	12,83
2018/ACT-1790/0740-20/649108/GEMEENTE/CBS/800/IE-GEEN: Kwaliteitssubsidie 2018	519,45	0,00	519,45
2018/ACT-1790/0740-20/649108/GEMEENTE/CBS/800/IE-GEEN: Kwaliteitssubsidie 2018	756,73	0,00	756,73
2018/ACT-1790/0740-20/649108/GEMEENTE/CBS/800/IE-GEEN: Kwaliteitssubsidie 2018	1.160,75	0,00	1.160,75
2018/ACT-1790/0740-20/649108/GEMEENTE/CBS/800/IE-GEEN: Kwaliteitssubsidie 2018	442,50	0,00	442,50
2018/ACT-1790/0740-20/649108/GEMEENTE/CBS/800/IE-GEEN: Kwaliteitssubsidie 2018	577,17	0,00	577,17
2018/ACT-1790/0740-20/649108/GEMEENTE/CBS/800/IE-GEEN: Kwaliteitssubsidie 2018	44,89	0,00	44,89
2018/ACT-1790/0740-20/649108/GEMEENTE/CBS/800/IE-GEEN: Kwaliteitssubsidie 2018	352,71	0,00	352,71
2018/ACT-1790/0740-20/649108/GEMEENTE/CBS/800/IE-GEEN: Kwaliteitssubsidie 2018	487,39	0,00	487,39
2018/ACT-1790/0740-20/649108/GEMEENTE/CBS/800/IE-GEEN: Kwaliteitssubsidie 2018	1.289,01	0,00	1.289,01
2018/ACT-1790/0740-20/649108/GEMEENTE/CBS/800/IE-GEEN: Kwaliteitssubsidie 2018	429,67	0,00	429,67
2018/ACT-1790/0740-20/649108/GEMEENTE/CBS/800/IE-GEEN: Kwaliteitssubsidie 2018	96,19	0,00	96,19
2018/ACT-1790/0740-20/649108/GEMEENTE/CBS/800/IE-GEEN: Kwaliteitssubsidie 2018	12,83	0,00	12,83
2018/ACT-1790/0740-20/649108/GEMEENTE/CBS/800/IE-GEEN: Kwaliteitssubsidie 2018	647,71	0,00	647,71
2018/ACT-1790/0740-20/649108/GEMEENTE/CBS/800/IE-GEEN: Kwaliteitssubsidie 2018	788,80	0,00	788,80
2018/ACT-1790/0740-20/649108/GEMEENTE/CBS/800/IE-GEEN: Kwaliteitssubsidie 2018	525,87	0,00	525,87
2018/ACT-1790/0740-20/649108/GEMEENTE/CBS/800/IE-GEEN: Kwaliteitssubsidie 2018	218,04	0,00	218,04
2018/ACT-1790/0740-20/649108/GEMEENTE/CBS/800/IE-GEEN: Professionaliseringssubsidie 2018	2.498,96	0,00	2.498,96
2018/ACT-1790/0740-20/649108/GEMEENTE/CBS/800/IE-GEEN: Professionaliseringssubsidie 2018	-2.498,96	0,00	-2.498,96
2018/ACT-1790/0740-20/649108/GEMEENTE/CBS/800/IE-GEEN: Subsidie 2018	833,69	0,00	833,69
2018/ACT-1791/0740-20/649108/GEMEENTE/CBS/800/IE-GEEN: Professionaliseringssubsidie	2.265,72	0,00	2.265,72
2018/ACT-1791/0740-20/649108/GEMEENTE/CBS/800/IE-GEEN: Professionaliseringssubsidie 2018	2.190,75	0,00	2.190,75
2018/ACT-1791/0740-20/649108/GEMEENTE/CBS/800/IE-GEEN: Professionaliseringssubsidie 2018	899,63	0,00	899,63

Beleidsveld en registraties	Werkingssubsidie	Investeringssubsidie	Totaal
2018/ACT-1791/0740-20/649108/GEMEENTE/CBS/800/IE-GEEN: Professionaliseringssubsidie 2018	932,94	0,00	932,94
2018/ACT-1791/0740-20/649108/GEMEENTE/CBS/800/IE-GEEN: Professionaliseringssubsidie 2018	33,32	0,00	33,32
2018/ACT-1791/0740-20/649108/GEMEENTE/CBS/800/IE-GEEN: Professionaliseringssubsidie 2018	2.732,19	0,00	2.732,19
2018/ACT-1791/0740-20/649108/GEMEENTE/CBS/800/IE-GEEN: Professionaliseringssubsidie 2018	1.999,17	0,00	1.999,17
2018/ACT-1791/0740-20/649108/GEMEENTE/CBS/800/IE-GEEN: Professionaliseringssubsidie 2018	166,60	0,00	166,60
2018/ACT-1791/0740-20/649108/GEMEENTE/CBS/800/IE-GEEN: Professionaliseringssubsidie 2018	666,39	0,00	666,39
2018/ACT-1791/0740-20/649108/GEMEENTE/CBS/800/IE-GEEN: Professionaliseringssubsidie 2018	333,19	0,00	333,19
2018/ACT-1791/0740-20/649108/GEMEENTE/CBS/800/IE-GEEN: Professionaliseringssubsidie 2018	366,51	0,00	366,51
2018/ACT-1791/0740-20/649108/GEMEENTE/CBS/800/IE-GEEN: Professionaliseringssubsidie 2018	333,19	0,00	333,19
2018/ACT-1791/0740-20/649108/GEMEENTE/CBS/800/IE-GEEN: Professionaliseringssubsidie 2018	2.498,96	0,00	2.498,96
2018/ACT-1791/0740-20/649108/GEMEENTE/CBS/800/IE-GEEN: Professionaliseringssubsidie 2018	2.915,45	0,00	2.915,45
2018/ACT-1791/0740-20/649108/GEMEENTE/CBS/800/IE-GEEN: Professionaliseringssubsidie 2018	333,19	0,00	333,19
2018/ACT-1791/0740-20/649108/GEMEENTE/CBS/800/IE-GEEN: Professionaliseringssubsidie 2018	999,58	0,00	999,58
2018/ACT-1791/0740-20/649108/GEMEENTE/CBS/800/IE-GEEN: Professionaliseringssubsidie 2018	333,19	0,00	333,19
2018/ACT-1792/0740-20/649108/GEMEENTE/CBS/800/IE-GEEN: Activeringssubsidie	452,19	0,00	452,19
2018/ACT-1792/0740-20/649108/GEMEENTE/CBS/800/IE-GEEN: Activeringssubsidie 2018	36,62	0,00	36,62
2018/ACT-1792/0740-20/649108/GEMEENTE/CBS/800/IE-GEEN: Activeringssubsidie 2018	248,22	0,00	248,22
2018/ACT-1792/0740-20/649108/GEMEENTE/CBS/800/IE-GEEN: Activeringssubsidie 2018	186,16	0,00	186,16
2018/ACT-1792/0740-20/649108/GEMEENTE/CBS/800/IE-GEEN: Activeringssubsidie 2018	10,17	0,00	10,17
2018/ACT-1792/0740-20/649108/GEMEENTE/CBS/800/IE-GEEN: Activeringssubsidie 2018	389,11	0,00	389,11
2018/ACT-1792/0740-20/649108/GEMEENTE/CBS/800/IE-GEEN: Activeringssubsidie 2018	256,36	0,00	256,36
2018/ACT-1792/0740-20/649108/GEMEENTE/CBS/800/IE-GEEN: Activeringssubsidie 2018	130,21	0,00	130,21
2018/ACT-1792/0740-20/649108/GEMEENTE/CBS/800/IE-GEEN: Activeringssubsidie 2018	72,23	0,00	72,23
2018/ACT-1792/0740-20/649108/GEMEENTE/CBS/800/IE-GEEN: Activeringssubsidie 2018	99,19	0,00	99,19
2018/ACT-1792/0740-20/649108/GEMEENTE/CBS/800/IE-GEEN: Activeringssubsidie 2018	227,87	0,00	227,87
2018/ACT-1792/0740-20/649108/GEMEENTE/CBS/800/IE-GEEN: Activeringssubsidie 2018	34,59	0,00	34,59
2018/ACT-1792/0740-20/649108/GEMEENTE/CBS/800/IE-GEEN: Activeringssubsidie 2018	22,38	0,00	22,38
2018/ACT-1792/0740-20/649108/GEMEENTE/CBS/800/IE-GEEN: Activeringssubsidie 2018	36,11	0,00	36,11
2018/ACT-1792/0740-20/649108/GEMEENTE/CBS/800/IE-GEEN: Activeringssubsidie 2018	19,84	0,00	19,84
2018/ACT-1792/0740-20/649108/GEMEENTE/CBS/800/IE-GEEN:	393,18	0,00	393,18

Beleidsveld en registraties	Werkingssubsidie	Investeringssubsidie	Totaal
Activeringssubsidie 2018			
2018/ACT-1792/0740-20/649108/GEMEENTE/CBS/800/IE-GEEN: Activeringssubsidie 2018	186,16	0,00	186,16
2018/ACT-1792/0740-20/649108/GEMEENTE/CBS/800/IE-GEEN: Activeringssubsidie 2018	260,94	0,00	260,94
2018/ACT-1792/0740-20/649108/GEMEENTE/CBS/800/IE-GEEN: Activeringssubsidie 2018	132,76	0,00	132,76
2018/ACT-1792/0740-20/649108/GEMEENTE/CBS/800/IE-GEEN: Activeringssubsidie 2018	74,26	0,00	74,26
2018/ACT-1792/0740-20/649108/GEMEENTE/CBS/800/IE-GEEN: Activeringssubsidie 2018	126,65	0,00	126,65
2018/ACT-1792/0740-20/649108/GEMEENTE/CBS/800/IE-GEEN: Activeringssubsidie 2018	32,04	0,00	32,04
2018/ACT-1792/0740-20/649108/GEMEENTE/CBS/800/IE-GEEN: Activeringssubsidie 2018	44,25	0,00	44,25
2018/ACT-1792/0740-20/649108/GEMEENTE/CBS/800/IE-GEEN: Activeringssubsidie 2018	408,95	0,00	408,95
2018/ACT-1792/0740-20/649108/GEMEENTE/CBS/800/IE-GEEN: Activeringssubsidie 2018	197,36	0,00	197,36
2018/ACT-1792/0740-20/649108/GEMEENTE/CBS/800/IE-GEEN: Activeringssubsidie 2018	396,24	0,00	396,24
2018/ACT-1792/0740-20/649108/GEMEENTE/CBS/800/IE-GEEN: Activeringssubsidie 2018	12,21	0,00	12,21
2018/ACT-1792/0740-20/649108/GEMEENTE/CBS/800/IE-GEEN: Activeringssubsidie 2018	219,23	0,00	219,23
2018/ACT-1792/0740-20/649108/GEMEENTE/CBS/800/IE-GEEN: Activeringssubsidie 2018	19,84	0,00	19,84
2018/ACT-1792/0740-20/649108/GEMEENTE/CBS/800/IE-GEEN: Activeringssubsidie 2018	105,29	0,00	105,29
2018/ACT-1792/0740-20/649108/GEMEENTE/CBS/800/IE-GEEN: Activeringssubsidie 2018	117,50	0,00	117,50
2018/ACT-1792/0740-20/649108/GEMEENTE/CBS/800/IE-GEEN: Subsidie 2018	36,11	0,00	36,11
2018/ACT-1792/0740-20/649108/GEMEENTE/CBS/800/IE-GEEN: Subsidie 2018	15,77	0,00	15,77
2018/ACT-925/0740-20/649100/GEMEENTE/CBS/800/IE-GEEN: Subsidie 2018 sportadviesraad	1.250,00	0,00	1.250,00
2018/GBBSPORT/0740-20/649511/GEMEENTE/CBS/600/IE-GEEN: Terugbetaling onroerende voorheffing	5.000,00	0,00	5.000,00
2018/GBBSPORT/0740-20/649521/GEMEENTE/CBS/496/IE-GEEN: Lidgeld Burensportdienst Leiestreek	250,00	0,00	250,00
0750: Jeugd	101.084,48	0,00	101.084,48
2018/ACT-1075/0750-20/649517/GEMEENTE/CBS/440/IE-GEEN: Bijdrage Regionale Jeugdcultuurprojecten	1.000,00	0,00	1.000,00
2018/ACT-1077/0750-20/649105/GEMEENTE/CBS/500/IE-GEEN: Subsidie individuele kadervorming	97,50	0,00	97,50
2018/ACT-1077/0750-20/649105/GEMEENTE/CBS/500/IE-GEEN: Subsidie individuele kadervorming	95,00	0,00	95,00
2018/ACT-1077/0750-20/649105/GEMEENTE/CBS/500/IE-GEEN: Subsidie individuele kadervorming	95,00	0,00	95,00
2018/ACT-1077/0750-20/649105/GEMEENTE/CBS/500/IE-GEEN: Subsidie individuele kadervorming	70,00	0,00	70,00
2018/ACT-1077/0750-20/649105/GEMEENTE/CBS/500/IE-GEEN: Subsidie individuele kadervorming	70,00	0,00	70,00
2018/ACT-1077/0750-20/649105/GEMEENTE/CBS/500/IE-GEEN: Subsidie individuele kadervorming	23,25	0,00	23,25
2018/ACT-1077/0750-20/649105/GEMEENTE/CBS/500/IE-GEEN: Subsidie individuele kadervorming	23,25	0,00	23,25

Beleidsveld en registraties	Werkingssubsidie	Investeringssubsidie	Totaal
2018/ACT-1077/0750-20/649105/GEMEENTE/CBS/500/IE-GEEN: Subsidie individuele kadervorming	70,00	0,00	70,00
2018/ACT-1077/0750-20/649105/GEMEENTE/CBS/500/IE-GEEN: Subsidie individuele kadervorming	41,00	0,00	41,00
2018/ACT-1077/0750-20/649105/GEMEENTE/CBS/500/IE-GEEN: Subsidie individuele kadervorming	41,00	0,00	41,00
2018/ACT-1077/0750-20/649105/GEMEENTE/CBS/500/IE-GEEN: Subsidie individuele kadervorming	70,00	0,00	70,00
2018/ACT-1077/0750-20/649105/GEMEENTE/CBS/500/IE-GEEN: Subsidie individuele kadervorming	70,00	0,00	70,00
2018/ACT-1077/0750-20/649105/GEMEENTE/CBS/500/IE-GEEN: Subsidie individuele kadervorming	70,00	0,00	70,00
2018/ACT-1077/0750-20/649105/GEMEENTE/CBS/500/IE-GEEN: Subsidie individuele kadervorming	70,00	0,00	70,00
2018/ACT-1077/0750-20/649105/GEMEENTE/CBS/500/IE-GEEN: Subsidie individuele kadervorming	32,50	0,00	32,50
2018/ACT-1077/0750-20/649105/GEMEENTE/CBS/500/IE-GEEN: Subsidie individuele kadervorming	32,50	0,00	32,50
2018/ACT-1077/0750-20/649105/GEMEENTE/CBS/500/IE-GEEN: Subsidie individuele kadervorming	32,50	0,00	32,50
2018/ACT-1077/0750-20/649105/GEMEENTE/CBS/500/IE-GEEN: Subsidie individuele kadervorming	67,50	0,00	67,50
2018/ACT-1077/0750-20/649105/GEMEENTE/CBS/500/IE-GEEN: Subsidie individuele kadervorming	70,00	0,00	70,00
2018/ACT-1077/0750-20/649105/GEMEENTE/CBS/500/IE-GEEN: Subsidie individuele kadervorming	5,00	0,00	5,00
2018/ACT-1077/0750-20/649105/GEMEENTE/CBS/500/IE-GEEN: Subsidie individuele kadervorming	41,00	0,00	41,00
2018/ACT-1077/0750-20/649105/GEMEENTE/CBS/500/IE-GEEN: Subsidie individuele kadervorming	32,50	0,00	32,50
2018/ACT-1077/0750-20/649105/GEMEENTE/CBS/500/IE-GEEN: subsidie individuele kadervorming	75,00	0,00	75,00
2018/ACT-1089/0750-20/649105/GEMEENTE/CBS/500/IE-GEEN: Toelage 2018	586,43	0,00	586,43
2018/ACT-1089/0750-20/649105/GEMEENTE/CBS/500/IE-GEEN: Toelage 2018	1.025,25	0,00	1.025,25
2018/ACT-1089/0750-20/649105/GEMEENTE/CBS/500/IE-GEEN: Toelage 2018	548,39	0,00	548,39
2018/ACT-1089/0750-20/649105/GEMEENTE/CBS/500/IE-GEEN: Toelage 2018	-586,43	0,00	-586,43
2018/ACT-1089/0750-20/649105/GEMEENTE/CBS/500/IE-GEEN: Toelage 2018	1.653,12	0,00	1.653,12
2018/ACT-1089/0750-20/649105/GEMEENTE/CBS/500/IE-GEEN: Toelage 2018	302,01	0,00	302,01
2018/ACT-1089/0750-20/649105/GEMEENTE/CBS/500/IE-GEEN: Toelage 2018	294,06	0,00	294,06
2018/ACT-1089/0750-20/649105/GEMEENTE/CBS/500/IE-GEEN: Toelage 2018	977,57	0,00	977,57
2018/ACT-1089/0750-20/649105/GEMEENTE/CBS/500/IE-GEEN: Toelage 2018	898,09	0,00	898,09
2018/ACT-1089/0750-20/649105/GEMEENTE/CBS/800/IE-GEEN: Toelage 2018	1.851,81	0,00	1.851,81
2018/ACT-1089/0750-20/649105/GEMEENTE/CBS/800/IE-GEEN: Toelage 2018	2.479,68	0,00	2.479,68
2018/ACT-1091/0750-20/649105/GEMEENTE/CBS/800/IE-GEEN: Infrastructuursubsidie 2018	3.005,00	0,00	3.005,00
2018/ACT-1091/0750-20/649105/GEMEENTE/CBS/800/IE-GEEN: Infrastructuursubsidies 2018	3.005,00	0,00	3.005,00
2018/ACT-1107/0750-20/649105/GEMEENTE/CBS/800/IE-GEEN: VZW Jeugdcentrum - saldo subsidie 2018	20.000,00	0,00	20.000,00
2018/ACT-1107/0750-20/649105/GEMEENTE/CBS/800/IE-GEEN: VZW Jeugdcentrum - subsidie- 1e voorschot	30.000,00	0,00	30.000,00
2018/ACT-1107/0750-20/649105/GEMEENTE/CBS/800/IE-GEEN: VZW Jeugdcentrum - subsidie- 2e voorschot	30.000,00	0,00	30.000,00
2018/ACT-1108/0750-20/649517/GEMEENTE/CBS/440/IE-GEEN: Bijdrage Regionale Jeugddienst Meetjesland	1.500,00	0,00	1.500,00
2018/ACT-1940/0750-20/649112/GEMEENTE/CBS/800/IE-GEEN: 'Livesessions optreden' The very very danger' ggk cbs 30/10/2017	181,50	0,00	181,50

Beleidsveld en registraties	Werkingssubsidie	Investeringssubsidie	Totaal
2018/ACT-1940/0750-20/649112/GEMEENTE/CBS/800/IE-GEEN: T.O.F. Verenigde Producties	-181,50	0,00	-181,50
2018/ACT-926/0750-20/649100/GEMEENTE/CBS/800/IE-GEEN: Subsidie gemeentelijke adviesraad	1.250,00	0,00	1.250,00
0790: Erediensten	**141.491,00**	**54.287,31**	**195.778,31**
2018/ACT-981/0790-31/649500/GEMEENTE/CBS/480/IE-GEEN: Toelage 3e kwartaal	3.114,75	0,00	3.114,75
2018/ACT-981/0790-31/649500/GEMEENTE/CBS/480/IE-GEEN: Werkingssubsidie 1e kwartaal	3.114,75	0,00	3.114,75
2018/ACT-981/0790-31/649500/GEMEENTE/CBS/480/IE-GEEN: Werkingssubsidie 2e kwartaal 2018	3.114,75	0,00	3.114,75
2018/ACT-981/0790-31/649500/GEMEENTE/CBS/480/IE-GEEN: Werkingssubsidie 4e kwartaal 2018	3.114,75	0,00	3.114,75
2018/ACT-981/0790-31/664500/GEMEENTE/CBS/480/IE-22BELOR: Externe bliksembeveiligingsinstallatie - firma helebrlitz uit Moerkerke-Damme	0,00	12.500,00	12.500,00
2018/ACT-981/0790-31/664500/GEMEENTE/CBS/480/IE-22BELOR: Herstel klokken en nieuwe (klokken)onderdelen factuur Meridiaan NV	0,00	11.937,86	11.937,86
2018/ACT-984/0790-36/664500/GEMEENTE/CBS/480/IE-22BELOR: fact Vanquaille 2018079 pl. van veiligheidshaken daken kerk Sint-Lambertus	0,00	12.662,65	12.662,65
2018/ACT-987/0790-32/649500/GEMEENTE/CBS/480/IE-GEEN: Toelage 3e kwartaal	3.359,75	0,00	3.359,75
2018/ACT-987/0790-32/649500/GEMEENTE/CBS/480/IE-GEEN: Werkingssubsidie 1e kwartaal	3.539,75	0,00	3.539,75
2018/ACT-987/0790-32/649500/GEMEENTE/CBS/480/IE-GEEN: Werkingssubsidie 2e kwartaal 2018	3.539,75	0,00	3.539,75
2018/ACT-987/0790-32/649500/GEMEENTE/CBS/480/IE-GEEN: Werkingssubsidie 4e kwartaal 2018	3.719,75	0,00	3.719,75
2018/ACT-987/0790-32/664500/GEMEENTE/CBS/480/IE-22BELOR: Plaatsen van netten aan de kerktoren van Bellem tegen kauwen - Anticimex	0,00	4.498,78	4.498,78
2018/ACT-987/0790-32/664500/GEMEENTE/CBS/480/IE-22BELOR: Restaureren achterdeur van de kerk - Kerk Bellem (firma Van De Walle projects)	0,00	1.545,17	1.545,17
2018/ACT-988/0790-33/649500/GEMEENTE/CBS/480/IE-GEEN: Toelage 3e kwartaal	2.114,50	0,00	2.114,50
2018/ACT-988/0790-33/649500/GEMEENTE/CBS/480/IE-GEEN: Werkingssubsidie 1e kwartaal 2018	2.114,50	0,00	2.114,50
2018/ACT-988/0790-33/649500/GEMEENTE/CBS/480/IE-GEEN: Werkingssubsidie 2e kwartaal 2018	2.114,50	0,00	2.114,50
2018/ACT-988/0790-33/649500/GEMEENTE/CBS/480/IE-GEEN: Werkingssubsidie 4e kwartaal 2018	2.204,50	0,00	2.204,50
2018/ACT-989/0790-34/649500/GEMEENTE/CBS/480/IE-GEEN: Toelage 3e kwartaal	26.461,50	0,00	26.461,50
2018/ACT-989/0790-34/649500/GEMEENTE/CBS/480/IE-GEEN: Werkingssubsidie 1e kwartaal 2018	26.461,50	0,00	26.461,50
2018/ACT-989/0790-34/649500/GEMEENTE/CBS/480/IE-GEEN: Werkingssubsidie 2e kwartaal 2018	26.461,50	0,00	26.461,50
2018/ACT-989/0790-34/649500/GEMEENTE/CBS/480/IE-GEEN: Werkingssubsidie 4e kwartaal 2018	9.994,50	0,00	9.994,50
2018/ACT-989/0790-34/664500/GEMEENTE/CBS/480/IE-22BELOR: Inbreuken bliksembeveiliging-fact.Mortitech 2018/129	0,00	3.132,69	3.132,69
2018/ACT-989/0790-34/664500/GEMEENTE/CBS/480/IE-22BELOR: Installatie Camera voor beeldduitwisseling met Veilige Have	0,00	6.858,24	6.858,24
2018/ACT-989/0790-34/664500/GEMEENTE/CBS/480/IE-22BELOR: Noodverlichting op gebouw Beghelli LED-factMortitech factnr. 2018/130	0,00	1.151,92	1.151,92
2018/ACT-990/0790-35/649500/GEMEENTE/CBS/480/IE-GEEN: Toelage 3e kwartaal	4.236,50	0,00	4.236,50
2018/ACT-990/0790-35/649500/GEMEENTE/CBS/480/IE-GEEN: Werkingssubsidie	4.236,50	0,00	4.236,50

Beleidsveld en registraties	Werkingssubsidie	Investeringssubsidie	Totaal
1e kwartaal 2018			
2018/ACT-990/0790-35/649500/GEMEENTE/CBS/480/IE-GEEN: Werkingssubsidie 2e kwartaal 2018	4.236,50	0,00	4.236,50
2018/ACT-990/0790-35/649500/GEMEENTE/CBS/480/IE-GEEN: Werkingssubsidie 4e kwartaal 2018	4.236,50	0,00	4.236,50
0820: Deeltijds kunstonderwijs	**359,64**	**0,00**	**359,64**
2018/GBBOND/0820-23/649522/GEMEENTE/CBS/800/IE-GEEN: Lidgeld OVSG - CBS 22/01/2018	359,64	0,00	359,64
0873: Kosten toegangprijs zwembad leerlingen lager onderwijs	**29.480,72**	**0,00**	**29.480,72**
2018/ACT-1493/0873-20/649101/GEMEENTE/CBS/800/IE-GEEN: Tussenkomst busvervoer zwemmen januai-juni 2018	1.102,40	0,00	1.102,40
2018/ACT-1493/0873-20/649101/GEMEENTE/CBS/800/IE-GEEN: Tussenkomst busvervoer zwemmen januari - juni 2018	7.008,72	0,00	7.008,72
2018/ACT-1493/0873-20/649101/GEMEENTE/CBS/800/IE-GEEN: Tussenkomst busvervoer zwemmen januari - juni 2018	4.937,48	0,00	4.937,48
2018/ACT-1493/0873-20/649101/GEMEENTE/CBS/800/IE-GEEN: Tussenkomst busvervoer zwemmen januari - juni 2018	3.279,64	0,00	3.279,64
2018/ACT-1493/0873-20/649101/GEMEENTE/CBS/800/IE-GEEN: Tussenkomst busvervoer zwemmen oktober - juni 2018	5.357,24	0,00	5.357,24
2018/ACT-1493/0873-20/649101/GEMEENTE/CBS/800/IE-GEEN: Tussenkomst busvervoer zwemmen september - augustus 2018	3.495,88	0,00	3.495,88
2018/ACT-1493/0873-20/649101/GEMEENTE/CBS/800/IE-GEEN: Tussenkomst busvervoer zwemmen september - december 2018	2.507,96	0,00	2.507,96
2018/ACT-1493/0873-20/649101/GEMEENTE/CBS/800/IE-GEEN: Tussenkomst busvervoer zwemmen september - december 2018	1.791,40	0,00	1.791,40
0900: Sociale bijstand	**1.354.153,00**	**0,00**	**1.354.153,00**
2018/ACT-1204/0900-20/649527/GEMEENTE/CBS/420/IE-GEEN: OCMW - werkingstoelage april 2018	112.850,00	0,00	112.850,00
2018/ACT-1204/0900-20/649527/GEMEENTE/CBS/420/IE-GEEN: OCMW - werkingstoelage augustus 2018	112.850,00	0,00	112.850,00
2018/ACT-1204/0900-20/649527/GEMEENTE/CBS/420/IE-GEEN: OCMW - werkingstoelage februari 2018	112.850,00	0,00	112.850,00
2018/ACT-1204/0900-20/649527/GEMEENTE/CBS/420/IE-GEEN: OCMW - werkingstoelage januari 2018	112.850,00	0,00	112.850,00
2018/ACT-1204/0900-20/649527/GEMEENTE/CBS/420/IE-GEEN: OCMW - werkingstoelage juli 2018	112.850,00	0,00	112.850,00
2018/ACT-1204/0900-20/649527/GEMEENTE/CBS/420/IE-GEEN: OCMW - werkingstoelage juni 2018	112.850,00	0,00	112.850,00
2018/ACT-1204/0900-20/649527/GEMEENTE/CBS/420/IE-GEEN: OCMW - werkingstoelage maart 2018	112.850,00	0,00	112.850,00
2018/ACT-1204/0900-20/649527/GEMEENTE/CBS/420/IE-GEEN: OCMW - werkingstoelage mei 2018	112.850,00	0,00	112.850,00
2018/ACT-1204/0900-20/649527/GEMEENTE/CBS/420/IE-GEEN: OCMW - werkingstoelage november 2018	112.850,00	0,00	112.850,00
2018/ACT-1204/0900-20/649527/GEMEENTE/CBS/420/IE-GEEN: OCMW - werkingstoelage oktober 2018	112.850,00	0,00	112.850,00
2018/ACT-1204/0900-20/649527/GEMEENTE/CBS/420/IE-GEEN: OCMW - werkingstoelage september 2018	112.850,00	0,00	112.850,00
2018/ACT-1204/0900-20/649527/GEMEENTE/CBS/420/IE-GEEN: Werkingstoelage december	112.803,00	0,00	112.803,00

Beleidsveld en registraties	Werkingssubsidie	Investeringssubsidie	Totaal
0909: Overige verrichtingen inzake sociaal beleid	2.460,00	0,00	2.460,00
2018/ACT-1936/0909-21/649542/GEMEENTE/CBS/800/IE-GEEN: Voorschot samenwerkingsovereenkomst basisbedrag 2018	1.210,00	0,00	1.210,00
2018/ACT-986/0909-20/649100/GEMEENTE/CBS/800/IE-GEEN: Subsidie gemeentelijke adviesraad 2018	1.250,00	0,00	1.250,00
0911: Diensten en voorzieningen voor personen met een handicap	118.523,40	0,00	118.523,40
2018/ACT-1251/0911-20/649010/GEMEENTE/CBS/500/IE-GEEN: Mantelzorgtoelage	300,00	0,00	300,00
2018/ACT-1251/0911-20/649010/GEMEENTE/CBS/500/IE-GEEN: Mantelzorgtoelage	300,00	0,00	300,00
2018/ACT-1251/0911-20/649010/GEMEENTE/CBS/500/IE-GEEN: Mantelzorgtoelage	300,00	0,00	300,00
2018/ACT-1251/0911-20/649010/GEMEENTE/CBS/500/IE-GEEN: Mantelzorgtoelage	300,00	0,00	300,00
2018/ACT-1251/0911-20/649010/GEMEENTE/CBS/500/IE-GEEN: Mantelzorgtoelage	300,00	0,00	300,00
2018/ACT-1251/0911-20/649010/GEMEENTE/CBS/500/IE-GEEN: Mantelzorgtoelage	25,00	0,00	25,00
2018/ACT-1251/0911-20/649010/GEMEENTE/CBS/500/IE-GEEN: Mantelzorgtoelage	300,00	0,00	300,00
2018/ACT-1251/0911-20/649010/GEMEENTE/CBS/500/IE-GEEN: Mantelzorgtoelage	300,00	0,00	300,00
2018/ACT-1251/0911-20/649010/GEMEENTE/CBS/500/IE-GEEN: Mantelzorgtoelage	300,00	0,00	300,00
2018/ACT-1251/0911-20/649010/GEMEENTE/CBS/500/IE-GEEN: Mantelzorgtoelage	300,00	0,00	300,00
2018/ACT-1251/0911-20/649010/GEMEENTE/CBS/500/IE-GEEN: Mantelzorgtoelage 2018	38.250,00	0,00	38.250,00
2018/ACT-1251/0911-20/649010/GEMEENTE/CBS/500/IE-GEEN: Mantelzorgtoelage tweede kwartaal 2018	2.950,00	0,00	2.950,00
2018/ACT-1251/0911-20/649010/GEMEENTE/CBS/500/IE-GEEN: Premie mantelzorgtoelage	300,00	0,00	300,00
2018/ACT-1253/0911-20/649011/GEMEENTE/CBS/500/IE-GEEN: Vakantievergoeding 2018	170,00	0,00	170,00
2018/ACT-1253/0911-20/649011/GEMEENTE/CBS/500/IE-GEEN: Vakantievergoeding 2018 tweede kwartaal	47.180,00	0,00	47.180,00
2018/ACT-1253/0911-20/649011/GEMEENTE/CBS/500/IE-GEEN: Vakantievergoeding gehandicapten	40,00	0,00	40,00
2018/ACT-1253/0911-20/649011/GEMEENTE/CBS/500/IE-GEEN: Vakantievergoeding gehandicapten	170,00	0,00	170,00
2018/ACT-1253/0911-20/649011/GEMEENTE/CBS/500/IE-GEEN: Vakantievergoeding gehandicapten	170,00	0,00	170,00
2018/ACT-1253/0911-20/649011/GEMEENTE/CBS/500/IE-GEEN: Vakantievergoeding gehandicapten	40,00	0,00	40,00
2018/ACT-1253/0911-20/649011/GEMEENTE/CBS/500/IE-GEEN: Vakantievergoeding gehandicapten	130,00	0,00	130,00
2018/ACT-1253/0911-20/649011/GEMEENTE/CBS/500/IE-GEEN: Vakantievergoeding gehandicapten	120,00	0,00	120,00
2018/ACT-1253/0911-20/649011/GEMEENTE/CBS/500/IE-GEEN: Vakantievergoeding gehandicapten	170,00	0,00	170,00
2018/ACT-1253/0911-20/649011/GEMEENTE/CBS/500/IE-GEEN: Vakantievergoeding gehandicapten	170,00	0,00	170,00
2018/ACT-1253/0911-20/649011/GEMEENTE/CBS/500/IE-GEEN:	170,00	0,00	170,00

Beleidsveld en registraties	Werkingssubsidie	Investeringssubsidie	Totaal
Vakantievergoeding gehandicapten			
2018/ACT-1253/0911-20/649011/GEMEENTE/CBS/500/IE-GEEN: Vakantievergoeding gehandicapten	130,00	0,00	130,00
2018/ACT-1253/0911-20/649011/GEMEENTE/CBS/500/IE-GEEN: Vakantievergoeding gehandicapten	40,00	0,00	40,00
2018/ACT-1253/0911-20/649011/GEMEENTE/CBS/500/IE-GEEN: Vakantievergoeding gehandicapten	170,00	0,00	170,00
2018/ACT-1253/0911-20/649011/GEMEENTE/CBS/500/IE-GEEN: Vakantievergoeding gehandicapten	170,00	0,00	170,00
2018/ACT-1253/0911-20/649011/GEMEENTE/CBS/500/IE-GEEN: Vakantievergoeding gehandicapten	40,00	0,00	40,00
2018/ACT-1253/0911-20/649011/GEMEENTE/CBS/500/IE-GEEN: Vakantievergoeding gehandicapten	40,00	0,00	40,00
2018/ACT-1253/0911-20/649011/GEMEENTE/CBS/500/IE-GEEN: Vakantievergoeding gehandicapten	170,00	0,00	170,00
2018/ACT-1253/0911-20/649011/GEMEENTE/CBS/500/IE-GEEN: Vakantievergoeding gehandicapten	40,00	0,00	40,00
2018/ACT-1253/0911-20/649011/GEMEENTE/CBS/500/IE-GEEN: Vakantievergoeding gehandicapten	40,00	0,00	40,00
2018/ACT-1253/0911-20/649011/GEMEENTE/CBS/500/IE-GEEN: Vakantievergoeding gehandicapten 2018	10.800,00	0,00	10.800,00
2018/ACT-1253/0911-20/649011/GEMEENTE/CBS/500/IE-GEEN: Vakantievergoeding gehandicapten derde kwartaal	3.330,00	0,00	3.330,00
2018/ACT-1253/0911-20/649011/GEMEENTE/CBS/500/IE-GEEN: Vakantievergoeding voor gehandicapten 2018	40,00	0,00	40,00
2018/ACT-1253/0911-20/649011/GEMEENTE/CBS/500/IE-GEEN: vad	170,00	0,00	170,00
2018/ACT-1254/0911-20/649106/GEMEENTE/CBS/800/IE-GEEN: 1e kwartaal 2018	846,40	0,00	846,40
2018/ACT-1254/0911-20/649106/GEMEENTE/CBS/800/IE-GEEN: 2e kwartaal 2018	802,00	0,00	802,00
2018/ACT-1254/0911-20/649106/GEMEENTE/CBS/800/IE-GEEN: 3e kwartaal 2018	706,20	0,00	706,20
2018/ACT-1254/0911-20/649106/GEMEENTE/CBS/800/IE-GEEN: 4e kwartaal	677,40	0,00	677,40
2018/ACT-1254/0911-20/649106/GEMEENTE/CBS/800/IE-GEEN: Inleefreis Maendeleo 2018 - subsidie Aalter	700,00	0,00	700,00
2018/ACT-1254/0911-20/649106/GEMEENTE/CBS/800/IE-GEEN: Premie 2017 voor Jelle De Muynck	273,00	0,00	273,00
2018/ACT-1254/0911-20/649106/GEMEENTE/CBS/800/IE-GEEN: Subsidie voor personen tewerkgesteld in beschutte werkplaats	908,40	0,00	908,40
2018/ACT-1254/0911-20/649106/GEMEENTE/CBS/800/IE-GEEN: Toelage 2018	275,00	0,00	275,00
2018/ACT-1499/0911-20/649012/GEMEENTE/CBS/500/IE-GEEN: Sociaal Pedagogische toelage	3.200,00	0,00	3.200,00
2018/ACT-1499/0911-20/649012/GEMEENTE/CBS/500/IE-GEEN: Sociaal Pedagogische toelage tweede kwartaal 2018	1.300,00	0,00	1.300,00
2018/ACT-1499/0911-20/649012/GEMEENTE/CBS/500/IE-GEEN: Sociaal pedagogische toelage	100,00	0,00	100,00
2018/ACT-1499/0911-20/649012/GEMEENTE/CBS/500/IE-GEEN: Sociaal pedagogische toelage	100,00	0,00	100,00
2018/ACT-1499/0911-20/649012/GEMEENTE/CBS/500/IE-GEEN: Sociaal pedagogische toelage	100,00	0,00	100,00
2018/ACT-1499/0911-20/649012/GEMEENTE/CBS/500/IE-GEEN: Sociaal pedagogische toelage	100,00	0,00	100,00
2018/ACT-1499/0911-20/649012/GEMEENTE/CBS/500/IE-GEEN: Sociaal pedagogische toelage 2018	100,00	0,00	100,00
2018/ACT-1499/0911-20/649012/GEMEENTE/CBS/500/IE-GEEN: Sociaal pedagogische toelage 2018	100,00	0,00	100,00
2018/ACT-1499/0911-20/649012/GEMEENTE/CBS/500/IE-GEEN: Sociaal pedagogische toelage 2018	100,00	0,00	100,00

Beleidsveld en registraties	Werkingssubsidie	Investeringssubsidie	Totaal
2018/ACT-1499/0911-20/649012/GEMEENTE/CBS/500/IE-GEEN: Sociaal pedagogische toelage 2018	100,00	0,00	100,00
2018/ACT-1499/0911-20/649012/GEMEENTE/CBS/500/IE-GEEN: Sociaal pedagogische toelage 2018	100,00	0,00	100,00
2018/ACT-1499/0911-20/649012/GEMEENTE/CBS/500/IE-GEEN: Vakantievergoeding gehandicapten	40,00	0,00	40,00
2018/ACT-1499/0911-20/649012/GEMEENTE/CBS/500/IE-GEEN: Vakantievergoeding gehandicapten	170,00	0,00	170,00
2018/ACT-1499/0911-20/649012/GEMEENTE/CBS/500/IE-GEEN: Vakantievergoeding gehandicapten	170,00	0,00	170,00
2018/ACT-1499/0911-20/649012/GEMEENTE/CBS/500/IE-GEEN: Vakantievergoeding gehandicapten	40,00	0,00	40,00
2018/ACT-1499/0911-20/649012/GEMEENTE/CBS/500/IE-GEEN: Vakantievergoeding gehandicapten	130,00	0,00	130,00
2018/ACT-1499/0911-20/649012/GEMEENTE/CBS/500/IE-GEEN: Vakantievergoeding gehandicapten	-40,00	0,00	-40,00
2018/ACT-1499/0911-20/649012/GEMEENTE/CBS/500/IE-GEEN: Vakantievergoeding gehandicapten	-170,00	0,00	-170,00
2018/ACT-1499/0911-20/649012/GEMEENTE/CBS/500/IE-GEEN: Vakantievergoeding gehandicapten	-170,00	0,00	-170,00
2018/ACT-1499/0911-20/649012/GEMEENTE/CBS/500/IE-GEEN: Vakantievergoeding gehandicapten	-40,00	0,00	-40,00
2018/ACT-1499/0911-20/649012/GEMEENTE/CBS/500/IE-GEEN: Vakantievergoeding gehandicapten	-130,00	0,00	-130,00
0945: Kinderopvang	**4.200,00**	**0,00**	**4.200,00**
2018/ACT-1527/0945-20/649002/GEMEENTE/CBS/500/IE-GEEN: Subsidie aan onthaalmoeders en opvanggezinnen	200,00	0,00	200,00
2018/ACT-1527/0945-20/649002/GEMEENTE/CBS/500/IE-GEEN: Subsidie opvanggezinnen 2018	200,00	0,00	200,00
2018/ACT-1527/0945-20/649002/GEMEENTE/CBS/500/IE-GEEN: Subsidie opvanggezinnen 2018	200,00	0,00	200,00
2018/ACT-1527/0945-20/649002/GEMEENTE/CBS/500/IE-GEEN: Toelage aan onthaalmoeders en opvanggezinnen	200,00	0,00	200,00
2018/ACT-1527/0945-20/649002/GEMEENTE/CBS/500/IE-GEEN: Toelage aan onthaalmoeders en opvanggezinnen 2018	200,00	0,00	200,00
2018/ACT-1527/0945-20/649002/GEMEENTE/CBS/500/IE-GEEN: Toelage aan onthaalmoeders en opvanggezinnen 2018	200,00	0,00	200,00
2018/ACT-1527/0945-20/649002/GEMEENTE/CBS/500/IE-GEEN: Toelage aan onthaalmoeders en opvanggezinnen 2018	200,00	0,00	200,00
2018/ACT-1527/0945-20/649002/GEMEENTE/CBS/500/IE-GEEN: Toelage aan onthaalmoeders en opvanggezinnen 2018	200,00	0,00	200,00
2018/ACT-1527/0945-20/649002/GEMEENTE/CBS/500/IE-GEEN: Toelage aan onthaalmoeders en opvanggezinnen 2018	200,00	0,00	200,00
2018/ACT-1527/0945-20/649002/GEMEENTE/CBS/500/IE-GEEN: Toelage aan onthaalmoeders en opvanggezinnen 2018	200,00	0,00	200,00
2018/ACT-1527/0945-20/649002/GEMEENTE/CBS/500/IE-GEEN: Toelage aan onthaalmoeders en opvanggezinnen 2018	200,00	0,00	200,00
2018/ACT-1527/0945-20/649002/GEMEENTE/CBS/500/IE-GEEN: Toelage aan onthaalmoeders en opvanggezinnen 2018	200,00	0,00	200,00
2018/ACT-1527/0945-20/649002/GEMEENTE/CBS/500/IE-GEEN: Toelage aan onthaalmoeders en opvanggezinnen 2018	200,00	0,00	200,00
2018/ACT-1527/0945-20/649002/GEMEENTE/CBS/500/IE-GEEN: Toelage aan onthaalmoeders en opvanggezinnen 2018	200,00	0,00	200,00
2018/ACT-1527/0945-20/649002/GEMEENTE/CBS/500/IE-GEEN: Toelage aan	200,00	0,00	200,00

Beleidsveld en registraties	Werkingssubsidie	Investeringssubsidie	Totaal
onthaalmoeders en opvanggezinnen 2018			
2018/ACT-1527/0945-20/649002/GEMEENTE/CBS/500/IE-GEEN: Toelage aan onthaalmoeders en opvanggezinnen 2018	200,00	0,00	200,00
2018/ACT-1527/0945-20/649002/GEMEENTE/CBS/500/IE-GEEN: Toelage een onthaalmoeders en opvanggezinnen 2018	200,00	0,00	200,00
2018/ACT-1527/0945-20/649002/GEMEENTE/CBS/500/IE-GEEN: Toelage een onthaalmoeders en opvanggezinnen 2018	200,00	0,00	200,00
2018/ACT-1527/0945-20/649002/GEMEENTE/CBS/500/IE-GEEN: Toelage een onthaalmoeders en opvanggezinnen 2018	200,00	0,00	200,00
2018/ACT-1527/0945-20/649002/GEMEENTE/CBS/500/IE-GEEN: Toelage opvanggezinnen 2018	200,00	0,00	200,00
0959: Overige verrichtingen betreffende ouderen	**1.500,00**	**0,00**	**1.500,00**
2018/ACT-1491/0959-20/649006/GEMEENTE/CBS/500/IE-GEEN: Toelage 107-jarige	250,00	0,00	250,00
2018/ACT-994/0959-20/649100/GEMEENTE/CBS/800/IE-GEEN: Subsidie gemeentelijke adviesraad	1.250,00	0,00	1.250,00
0985: Gezondheidspromotie en ziektepreventie	**2.551,46**	**0,00**	**2.551,46**
2018/ACT-1822/0985-21/649110/GEMEENTE/CBS/800/IE-GEEN: Gemeentelijke toelage	100,00	0,00	100,00
2018/ACT-1822/0985-21/649110/GEMEENTE/CBS/800/IE-GEEN: Subsidie De Triangel 9 personen	225,00	0,00	225,00
2018/ACT-1822/0985-21/649110/GEMEENTE/CBS/800/IE-GEEN: Toelage aan VZW	150,00	0,00	150,00
2018/GBBWELZIJN/0985-21/649535/GEMEENTE/CBS/800/IE-GEEN: Gemeentelijke financiële bijdrage werkjaar 2018	1.826,46	0,00	1.826,46
2018/GBBWELZIJN/0985-21/649900/GEMEENTE/CBS/500/IE-GEEN: Financiële ondersteuning (F)Light to Bike	250,00	0,00	250,00

5.3. Toelichting bij de samenvatting van de algemene rekeningen

De toelichting bij de samenvatting van de algemene rekeningen bevat minstens de volgende drie onderdelen:

- de toelichting bij de balans (schema TJ7);
- een overzicht van de toegepaste waarderingsregels;
- de niet in de balans opgenomen rechten en verplichtingen.

5.3.1. Schema TJ7 – Toelichting bij de balans

Schema TJ7: De toelichting bij de balans
Gemeentebestuur Aalter
Europalaan 22 - 9880 Aalter
Ondernemingsnr.: BTW BE 0207.449.544

1. Mutatiestaat van de financiële vaste activa

	Boekwaarde op 1/1	Investeringen	Desinves-teringen	Herwaar-deringen	Waarde-verminderingen	Boekwaarde op 31/12
A. Extern verzelfstandigde agentschappen	€ 0,00	€ 0,00	€ 0,00	€ 0,00	€ 0,00	€ 0,00
B. Intergemeentelijk samenwerkingsverbanden en soortgelijke entiteiten	€ 12.588.842,33	€ 11.102,10	€ 0,00	€ 306.658,40	€ 0,00	€ 12.906.602,83
C. Publiek-Private Samenwerkingsverbanden	€ 0,00	€ 0,00	€ 0,00	€ 0,00	€ 0,00	€ 0,00
D. OCMW-verenigingen	€ 0,00	€ 0,00	€ 0,00	€ 0,00	€ 0,00	€ 0,00
E. Andere financiële vaste activa	€ 57.018,32	€ 6,55	€ 0,00	€ 35.255,79	€ 0,00	€ 92.280,66
Totaal financiële vaste activa	€ 12.645.860,65	€ 11.108,65	€ 0,00	€ 341.914,19	€ 0,00	€ 12.998.883,49

2. Mutatiestaat van de materiële vaste activa

	Boekwaarde op 1/1	Investeringen	Desinves-teringen	Herwaar-deringen	Afschrijvingen	Waarde-verminderingen	Boekwaarde op 31/12
I. Gemeenschapsgoederen	€ 66.097.915,65	€ 23.216.820,50	€ 7.114.420,23		€ 3.700.578,60	€ 0,00	€ 78.499.737,32
A. Terreinen en gebouwen	€ 31.102.207,15	€ 10.441.256,39	€ 2.487.825,07		€ 1.202.060,36	€ 0,00	€ 37.853.578,11
B. Wegen en overige infrastructuur	€ 33.652.243,32	€ 11.659.858,82	€ 4.451.545,47		€ 2.168.736,15	€ 0,00	€ 38.691.820,52
C. Installaties, machines en uitrusting	€ 570.738,19	€ 488.912,61	€ 109.418,88		€ 72.364,40	€ 0,00	€ 877.867,52
D. Meubilair, kantooruitrusting en rollend materieel	€ 652.389,78	€ 626.792,68	€ 65.630,81		€ 257.417,69	€ 0,00	€ 956.133,96
E. Leasing en soortgelijke rechten	€ 0,00	€ 0,00	€ 0,00		€ 0,00	€ 0,00	€ 0,00
F. Erfgoed	€ 120.337,21	€ 0,00	€ 0,00		€ 0,00	€ 0,00	€ 120.337,21
II. Bedrijfsmatige materiële vaste activa	€ 10.052,99	€ 0,00	€ 0,00		€ 2.513,29	€ 0,00	€ 7.539,70
A. Terreinen en gebouwen	€ 0,00	€ 0,00	€ 0,00		€ 0,00	€ 0,00	€ 0,00
B. Installaties, machines en uitrusting	€ 10.052,99	€ 0,00	€ 0,00		€ 2.513,29	€ 0,00	€ 7.539,70
C. Meubilair, kantooruitrusting en rollend materieel	€ 0,00	€ 0,00	€ 0,00		€ 0,00	€ 0,00	€ 0,00
D. Leasing en soortgelijke rechten	€ 0,00	€ 0,00	€ 0,00		€ 0,00	€ 0,00	€ 0,00
III. Overige materiële vaste activa	€ 0,00	€ 0,00	€ 0,00	€ 0,00	€ 0,00	€ 0,00	€ 0,00
A. Terreinen en gebouwen	€ 0,00	€ 0,00	€ 0,00	€ 0,00	€ 0,00	€ 0,00	€ 0,00
B. Roerende goederen	€ 0,00	€ 0,00	€ 0,00	€ 0,00	€ 0,00	€ 0,00	€ 0,00
Totaal materiële vaste activa	€ 66.107.968,64	€ 23.216.820,50	€ 7.114.420,23	€ 0,00	€ 3.703.091,89	€ 0,00	€ 78.507.277,02

3. Mutatiestaat van de financiële schulden

	Boekwaarde op 1/1	Nieuwe leningen /leasings	Aflossingen	Overboekingen LT naar KT	Boekwaarde op 31/12
I. Financiële schulden op lange termijn	€ 14.946.544,87	€ 9.000.000,00	€ 0,00	€ -8.181.171,56	€ 15.765.373,31
A. Financiële schulden ten laste van het bestuur	€ 14.946.544,87	€ 9.000.000,00	€ 0,00	€ -8.181.171,56	€ 15.765.373,31
1. Leningen ten laste van het bestuur	€ 14.946.544,87	€ 9.000.000,00	€ 0,00	€ -8.181.171,56	€ 15.765.373,31
2. Leasings ten laste van het bestuur	€ 0,00	€ 0,00	€ 0,00	€ 0,00	€ 0,00
B. Financiële schulden ten laste van derden	€ 0,00	€ 0,00	€ 0,00	€ 0,00	€ 0,00
1. Leningen ten laste van derden	€ 0,00	€ 0,00	€ 0,00	€ 0,00	€ 0,00
2. Leasings ten laste van derden	€ 0,00	€ 0,00	€ 0,00	€ 0,00	€ 0,00
II. Schulden op korte termijn	€ 1.831.560,62	€ 0,00	€ -1.676.531,99	€ 1.392.424,83	€ 1.547.453,46
A. Financiële schulden ten laste van het bestuur	€ 1.831.560,62	€ 0,00	€ -1.676.531,99	€ 1.392.424,83	€ 1.547.453,46
1. Leningen ten laste van het bestuur	€ 1.831.560,62	€ 0,00	€ -1.676.531,99	€ 1.392.424,83	€ 1.547.453,46
2. Leasings ten laste van het bestuur	€ 0,00	€ 0,00	€ 0,00	€ 0,00	€ 0,00
B. Financiële schulden ten laste van derden	€ 0,00	€ 0,00	€ 0,00	€ 0,00	€ 0,00
1. Leningen ten laste van derden	€ 0,00	€ 0,00	€ 0,00	€ 0,00	€ 0,00
2. Leasings ten laste van derden	€ 0,00	€ 0,00	€ 0,00	€ 0,00	€ 0,00
Totaal financiële schulden	€ 16.778.105,49	€ 9.000.000,00	€ -1.676.531,99	€ -6.788.746,73	€ 17.312.826,77

4. De mutatiestaat van het nettoactief

	Overig nettoactief	Herwaar-derings-reserve	Gecumuleerd resultaat	Investerings-subsidies en schenkingen	Totaal
I. Balans op einde boekjaar 2016	€ 44.222.116,12	€ 3.610.874,65	€ 5.204.884,20	€ 9.839.899,69	€ 62.877.774,66
II. Boekhoudkundige wijzigingen	€ 0,00	€ 0,00	€ 0,00	€ 0,00	€ 0,00
III. Herwerkte balans	€ 44.222.116,12	€ 3.610.874,65	€ 5.204.884,20	€ 9.839.899,69	€ 62.877.774,66
IV. Mutaties in het nettoactief boekjaar 2017		€ 103.156,99	€ 1.465.763,40	€ -48.949,13	€ 1.519.971,26
A. Netto mutatie direct opgenomen in het nettoactief		€ 103.156,99		€ -48.949,13	€ 54.207,86
1. Toevoeging aan herwaarderingen		€ 106.209,17			€ 106.209,17
2. Terugneming van herwaarderingen (-)		€ -3.052,18			€ -3.052,18
3. Toevoegingen aan investeringssubsidies en schenkingen				€ 505.124,76	€ 505.124,76
4. Afschrijving van investeringssubsidies en schenkingen (-)				€ -554.073,89	€ -554.073,89
B. Overschot/tekort van het boekjaar 2017			€ 1.465.763,40		€ 1.465.763,40
V. Balans op einde boekjaar 2017	€ 44.222.116,12	€ 3.714.031,64	€ 6.670.647,60	€ 9.790.950,56	€ 64.397.745,92
VI. Mutaties in het nettoactief boekjaar 2018		€ 341.914,19	€ 344.395,52	€ 2.230.081,79	€ 2.916.391,50
A. Netto mutatie direct opgenomen in het nettoactief		€ 341.914,19		€ 2.230.081,79	€ 2.571.995,98

1. Toevoeging aan herwaarderingen		€ 580.369,65			€ 580.369,65
2. Terugneming van herwaarderingen (-)		€ -238.455,46			€ -238.455,46
3. Toevoegingen aan investeringssubsidies en schenkingen				€ 2.850.145,55	€ 2.850.145,55
4. Afschrijving van investeringssubsidies en schenkingen (-)				€ -620.063,76	€ -620.063,76
B. Overschot/tekort van het boekjaar 2018			€ 344.395,52		€ 344.395,52
VII. Balans op einde boekjaar 2018	€ 51.010.862,85	€ 4.055.945,83	€ 7.015.043,12	€ 12.021.032,35	€ 74.102.884,15

5.3.2. Waarderingsregels

Inleiding

Bij de overschakeling van de NGB boekhouding naar de BBC boekhouding dienden er nieuwe waarderingsregels vastgelegd te worden aangezien de rubrieken van de balans van BBC anders worden opgemaakt en ingedeeld. Aan de hand van deze rubrieken werd een voorstel opgemaakt voor het bepalen van de waarderingsregels. Waar vroeger bepaalde waarderingsregels vastgelegd werden heeft het bestuur nu een vrije keuze.

De BBC waarderingsregels zijn gebaseerd op IPSAS: International Public Sector Accounting Standards. Dit zijn boekhoudnormen voor de publieke sector gebaseerd op IAS (International Financial Reporting Standards). Deze standaarden zijn niet bindend maar gelden als referentie en verdienen aanbeveling.

Deze regels dienen ter goedkeuring worden voorgelegd aan het college van burgemeester en schepenen.

Nadien dienen de waarderingsregels opgenomen te worden in de toelichting bij de jaarrekening en moet het gebruik van deze waarderingsregels van het ene financiële boekjaar op het andere identiek en stelselmatig worden toegepast. Het gebruik van de waarderingsregels moet leiden tot een waar en getrouw beeld van de jaarrekening.

De waarderingsregels bepalen ondermeer:

- De aanrekeningsregels (transactiebasis)
- Waardering van bezittingen, schulden, vorderingen
- Afschrijvingsregels en regels van waardevermindering en voorzieningen
- De regels van herwaarderingen

De kosten en opbrengsten moeten verwerkt worden in het financiële boekjaar waarin ze werkelijk gerealiseerd zijn, ongeacht het feit of ze al dan niet geïnd of betaald zijn. Aansluitend hierop moet de vraag dus gesteld worden wanneer de eigenlijke transactie plaatsvindt. Een transactie vindt plaats op het ogenblik dat de economische stroom, een gebeurtenis of een andere omstandigheid plaatsvindt bv. levering. Er wordt in BBC dan ook een onderscheid gemaakt tussen ruil- en niet-ruiltransacties. Bij niet-ruiltransacties is het moeilijker om het transactiemoment te bepalen en kan dit verschillen volgens de aard van de transactie.

Definities

Waardering bij erkenning: aanschaffingswaarde

Elk actiefbestanddeel wordt bij erkenning gewaardeerd tegen aanschaffingswaarde en voor dat bedrag in de balans opgenomen. Onder aanschaffingswaarde moet één van de volgende voorwaarden worden verstaan:

- De aanschaffingsprijs + bijkomende kosten
- De ruilwaarde
- De vervaardigingswaarde
- De schenkingswaarde
- De inbrengwaarde

Afschrijvingen

Afschrijvingen zijn de bedragen die ten laste genomen zijn van de staat van opbrengsten en kosten, met betrekking tot de materiële en immateriële vaste activa waarvan de gebruiksduur beperkt is, om hetzij het bedrag van de eventueel geherwaardeerde aanschaffingskosten van deze vaste activa te spreiden over hun waarschijnlijke nuttigheids- of gebruiksduur, hetzij om deze kosten ten laste te nemen op het ogenblijk waarop zij worden aangegaan. De afschrijvingen zijn specifiek voor de actiefbestanddelen waarop ze betrekking hebben en mogen niet worden teruggenomen. Er wordt steeds een lineaire afschrijvingsmethode toegepast.

Waardeverminderingen

Waardeverminderingen zijn correcties op de aanschaffingswaarde van andere actiefbestanddelen dan deze die voorvloeien uit hun waarschijnlijke nuttigheids- of gebruiksduur, om rekening te houden met al dan niet als definitief aan te merken ontwaardingen bij het afsluiten van het financiële boekjaar. Ook deze worden stelselmatig bepaald. Als evenwel op het einde van het financiële boekjaar blijkt dat de gebruikswaarde van een goed hoger is dan zijn boekhoudkundige waarde, dan moeten de eventueel reeds geboekte waardeverminderingen worden teruggenomen ten belope van het verschil.

Herwaarderingen

De financiële vaste activa en de overige materiële vaste activa waarvan de reële waarde betrouwbaar kan worden bepaald moeten na hun opname worden geboekt tegen de geherwaardeerde waarde. Dit is de reële waarde op het moment van de herwaardering, verminderd met eventuele latere gecumuleerde afschrijvingen en latere gecumuleerde waardeverminderingen. De geherwaardeerde overige materiële vaste activa met een beperkte gebruiksduur worden opnieuw afgeschreven over de vermoedelijke resterende gebruiksduur van het activum.

Vlottende activa

- Verschil tussen een minderwaarde en waardevermindering

Vlottende Activa	Waardering	Waardeverminderingen	Minderwaarde	Meerwaarde
Liquide middelen en geldbeleggingen	Nominale waarde of aanschaffingswaarde	Ja	Wordt gerapporteerd i/d kosten	Wordt gerapporteerd i/d opbrengsten
Vorderingen op korte termijn	Nominale waarde	Ja (zie 4.2)	Bij effectief verlies	Bij recuperatie van verlies
Voorraden en bestelling in uitvoering	Aanschaffingswaarde FIFO METHODE	Ja (verschil met marktwaarde)	NVT	NVT
Overlopende rekeningen vh actief	Aanschaffingswaarde voor overlopend of toegerekend gedeelte	NVT	NVT	NVT
Vorderingen op lange termijn die binnen het jaar vervallen	Overboeking	Ja (zie 4.1)	Bij effectief verlies	Bij recuperatie van verlies

Voorraden

Er wordt pas gewerkt met voorraden van zodra de voorraad 2,5% van het balanstotaal bedraagt. Onder dit percentage wordt de eventuele voorraad rechtstreeks opgenomen in kosten.

Vorderingen

Voor volgende categorieën van vorderingen wordt de afwaardering op individuele basis beoordeeld:

- te ontvangen subsidies

Voor volgende categorieën van vorderingen wordt de afwaardering globaal beoordeeld:

- te innen belastingen
- te innen retributies

en worden volgende afwaarderingspercentages voorzien:

- vorderingen > 1 jaar: 10%
- vorderingen > 2 jaar: 25 %
- vorderingen > 3 jaar: 50%
- vorderingen > 4 jaar: 75%
- vorderingen > 5 jaar: 100 %

Vorderingen worden onder dubieuze debiteuren geboekt van zodra een dwangbevel opgesteld wordt of een deurwaarder aangesteld werd voor de inning.

Vaste Activa

Vaste Activa	Waardering	Afschrij -vingen	Waarde-vermindeeringen	Minderwaarde / Meerwaarde	Herwaard-eringen
Vorderingen op lange termijn	Nominale waarde	NVT	Zie 4.1	Bij effectief verlies of recuperatie	NVT
Financiële vaste activa!	Aanschaffingswaarde	Nee	Ja	Bij effectief verlies of recuperatie	Ja
Materiële vaste activa	- Aanschaffingswaarde - Ruilwaarde - Vervaardigingswaarde - Inbrengwaarde - Schenkingswaarde - Lijfrente	Zie 5.1			
Immateriële vaste activa	- Aanschaffingswaarde - Vervaardigingswaarde - Lijfrente	5 jaar	Ja		Nee

Als investeringen in immateriële en materiële vaste activa dient beschouwd te worden deze investeringen waarvan de levensduur langer is dan 1 jaar en die op jaarbasis en per project de **2.500 euro** overschrijden. Indien aankopen onder dit bedrag deel uitmaken van een groter project, worden deze toch geactiveerd.

! Ook voor de financiële vaste activa dient het bestuur in de toelichting in de samenvatting van de waarderingsregels, de spelregels vast te leggen omtrent het dubieus boeken van de vorderingen en de manier waarop er waardeverminderingen worden berekend op de dubieuze vorderingen op belangen en aandelen. Daarnaast moeten de niet-opgevraagde bedragen op belangen en aandelen worden vermeld in de toelichting bij de jaarrekening, per rubriek waarin de nog vol te storten belangen en aandelen zijn opgenomen. Indien bepaalde financiële vaste activa werden geherwaardeerd, dan moet de geherwaardeerde waarde die in aanmerking werd genomen, verantwoord worden in de toelichting bij de jaarrekening waarin de herwaardering voor het eerst werd toegepast. Tot slot moet in de toelichting ook een mutatiestaat van de financiële vaste activa worden ingevuld die de volgende informatie verschaft: boekwaarde, (des)investeringen, herwaarderingen, waardeverminderingen, boekwaarde 31/12.

Voor de immateriële vaste activa dient in de toelichting het bedrag van de onder de immateriële vaste activa opgenomen kosten van onderzoek en ontwikkeling opgenomen te worden, de opname van de intercalaire intresten in de aanschaffingswaarde en eventueel de verantwoording indien in uitzonderlijke gevallen, de afschrijving van kosten en onderzoek en ontwikkeling over meer dan vijf jaar werd gespreid.

Materiële vaste activa

Afhankelijk van het soort Vast actief dienen deze gewaardeerd te worden volgens het kostprijsmodel of volgens het herwaarderingsmodel. Het belangrijkste verschil tussen beide modellen is de herwaardering. Activa waarop het kostprijsmodel van toepassing is kunnen niet geherwaardeerd worden.

	Gebruiksduur	Afschrijvingen	Waardeverminderingen	Herwaarderingen
Kostprijsmodel				
Gemeenschapsgoederen	Beperkt Onbeperkt	JA NEE	JA JA	NEE NEE
Bedrijfsmatige materiële vaste activa	Beperkt Onbeperkt	JA NEE	JA JA	NEE NEE
Immateriële vaste activa	Beperkt Onbeperkt	JA NEE	JA JA	NEE NEE
Herwaarderingsmodel				
Overige materiële vaste activa	Beperkt Onbeperkt	JA NEE	JA JA	JA JA
Financiële vaste activa	Niet van toepassing	NEE	JA	JA

Om het onderscheid te maken tussen een Bedrijfsmatig materieel vast actief en een gemeenschapsgoed dient onderstaand schema in acht genomen te worden:

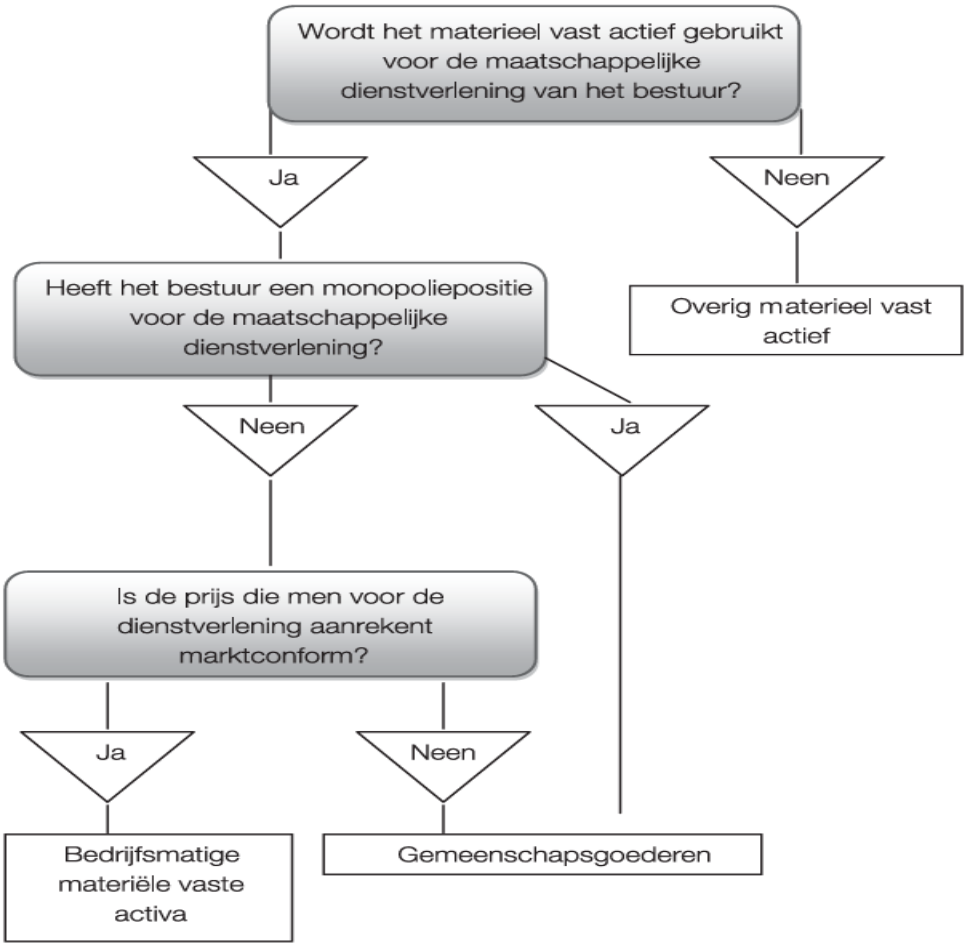

Gemeenschapsgoederen (Kostprijsmodel)

Rubriek	Waardering	Lineaire afschrijvingen	Waardeverminderingen
Terreinen bebouwd en onbebouwd	Aanschaffingswaarde/ vervaardigingswaarde	nihil	
Gebouwen	Aanschaffingswaarde/ vervaardigingswaarde	30 jaar	
Uitzonderlijk onderhoud op gebouwen	Aanschaffingswaarde/ vervaardigingswaarde	10 jaar	
Wegen:grondwerken en verharding, zaten	Aanschaffingswaarde/ vervaardigingswaarde	30 jaar	
Wegen overige infrastructuur (straatmeubilair, verkeerssignalisatie, wegbeplanting)	Aanschaffingswaarde/ vervaardigingswaarde	10 jaar	
Wegen: Uitzonderlijk onderhoud en herstellingen	Aanschaffingswaarde/ vervaardigingswaarde	10 jaar	
Wegen: slijtlaag	Aanschaffingswaarde/ vervaardigingswaarde	10 jaar	
Wegen: toebehoren	Aanschaffingswaarde/ vervaardigingswaarde	30 jaar	
Aanleg van terreinen	Aanschaffingswaarde/ vervaardigingswaarde Buitengewoon onderhoud	30 jaar 10 jaar	
Riolen, nutsleidingen, verlichting, …	Aanschaffingswaarde/ vervaardigingswaarde Buitengewoon onderhoud	30 jaar 10 jaar	
Installaties, materieel, machines en uitrusting	Aanschaffingswaarde/ vervaardigingswaarde	10 jaar	
Buitengewoon onderhoud op installaties, machines en uitrusting	Aanschaffingswaarde/ vervaardigingswaarde	5 jaar	
Meubilair, kantooruitrusting	Vast bedrag	10 jaar	
Rollend materieel (personenwagen, bestelwagen,fiets, aanhangwagen,...)	Aanschaffingswaarde/ vervaardigingswaarde	5 jaar	
Rollend materieel (vrachtwagen, bus, tractor,…)	Aanschaffingswaarde/ vervaardigingswaarde	10 jaar	
Rollend materieel: buitengewoon onderhoud en herstellingen	Aanschaffingswaarde/ vervaardigingswaarde	5 jaar	
Informaticamaterieel	Vast bedrag	5 jaar	
Leasing en soortgelijke rechten	Aanschaffingswaarde/ vervaardigingswaarde	5 jaar	

Plannen en studies	Aanschaffingswaarde/ vervaardigingswaarde	5 jaar	
Erfgoed	1,00 euro		
Waterlopen en waterbekkens	Aanschaffingswaarde/ vervaardigingswaarde Buitengewoon onderhoud	30 jaar 10 jaar	

De aanschaffingswaarde van kosteloze grondafstanden, die verkregen worden om erkende redenen van algemeen nut – namelijk voor de inlijving bij het openbaar domein, wordt als volgt bepaald:

- Terreinen: 0,5 euro/m2
- Wegenis: 75 euro/m2

Bedrijfsmatige materiële vaste Activa (Kostprijsmodel)

Rubriek	Waardering	Lineaire afschrijvingen	Waardeverminderingen
Terreinen : bebouwd en onbebouwd	Aanschaffingswaarde/ vervaardigingswaarde	Nihil	
Gebouwen	Aanschaffingswaarde/ vervaardigingswaarde	30 jaar	
Uitzonderlijk onderhoud op terreinen en gebouwen	Aanschaffingswaarde/ vervaardigingswaarde	10 jaar	
Installaties, machines en uitrusting	Aanschaffingswaarde/ vervaardigingswaarde	10 jaar	
Meubilair, kantooruitrusting	Aanschaffingswaarde/ vervaardigingswaarde	10 jaar	
Rollend materieel (personenwagen, bestelwagen,fiets, aanhangwagen,...)	Aanschaffingswaarde/ vervaardigingswaarde	5 jaar	
Rollend materieel (vrachtwagen, bus, tractor,…)	Aanschaffingswaarde/ vervaardigingswaarde	10 jaar	
Leasing en soortgelijke rechten	Aanschaffingswaarde/ vervaardigingswaarde	5 jaar	
Erfgoed	1,00 euro		

Overige materiële vaste Activa (Herwaarderingsmodel)

Rubriek	Waardering	Lineaire afschrijvingen	Waardeverminderingen	Herwaarderingen
Terreinen		Nee		
Vastgoed		30 jaar		
Roerende goederen		Zie (gemeenschapsgoed)		

De toelichting moet ook onderstaande informatie bevatten:

- de verantwoording van de geherwaardeerde waarde die in aanmerking werd genomen indien overige materiële vaste activa werden geherwaardeerd
- de opname in aanschaffingswaarde van de intercalaire intresten
- Informatie betreffende de herleiding van de erfgoederen naar 1,00 euro
- De mutatiestaat

Passiva

Vaste Activa	Waardering	Waardewijziging
Financiële schulden	Nominale waarde/ aanschaffingswaarde/ som van de kapitaalbestanddelen	NVT
Schulden uit ruiltransacties	Nominale waarde	NVT
Schulden uit niet-ruiltransacties	Nominale waarde	NVT
Voorzieningen voor risico's en kosten	Schatting op basis van objectieve criteria en stavingsdocumenten	Aanpassing volgens actuele inschatting
Overlopende rekeningen in het passief	Aanschaffingswaarde	NVT
Schulden op lange termijn die binnen het jaar vervallen	nominale waarde	NVT
Overig netto-actief	Waarde (afgeleid van de waardering actief en passief)	NVT
Herwaarderingsreserves	Verschil boekhoudkundige waarde met reële waarde	Ja
Overgedragen overschot, overgedragen tekort	Waardering kosten en opbrengsten	NVT
Investeringssubsidies	Nominale waarde of schenkingswaarde	Moeten in overeenstemming gebracht worden met de afschrijvingen

In de toelichting van de passiva zal het bestuur in de toelichting bij de balans de mutatiestaat van de financiële schulden moeten invullen. In deze mututatiestaat wordt vooreerst een onderscheid gemaakt tussen de financiële schulden op korte en op lange termijn. Daarna moet verder aangegeven worden of het schulden betreft die ten laste zijn van het bestuur of ten laste zijn van derden en dient er een opdeling gemaakt te worden als de schulden betrekking hebben op leningen of leasings.
Indien de schulden gewaarborgd zijn door persoonlijke of zakelijke zekerheden gesteld of beloofd op activa van het bestuur, zoals o.a. door de staat gewaarborgde schulden, hypothecaire inschrijvingen of inpandgevingen van het bestuur van vorderingen, moet het bestuur deze zekerheden opnemen in de toelichting onder de niet in balans opgenomen rechten en verplichtingen.

Ook de geherwaardeerde waarde moet worden verantwoord in het financiële boekjaar waarin de herwaardering voor het eerst werd toegepast.

5.3.3. Niet in de balans opgenomen rechten en verplichtingen

AR	Omschrijving	Debet	Credit
090200 - Bestemde gelden voor investeringsuitgaven	Inboeken openingspost	94.873,61	0,00
091000 - Bestemde gelden	Inboeken openingspost	0,00	94.873,61
013070 - Cred. wegens borgstel. vr fin. schuld aangegaan dr Intergem samenwerkingsverband	Inboeken openingspost	0,00	182.532,39
013070 - Cred. wegens borgstel. vr fin. schuld aangegaan dr Intergem samenwerkingsverband	Waarborg per 31/12/2018 - borgstelling bij Belfius voor leningen ILVA opdrachthouend samenwerkingsverband voor milieu	13.925,55	0,00
013070 - Cred. wegens borgstel. vr fin. schuld aangegaan dr Intergem samenwerkingsverband	Borgstelling lening Intercommunale Maatschappij voor energievoorziening (nu Imewo) - krediet ref. IK 90-122634-31 bij ING	0,00	122.442,78
012070 - Debit. wegens borgstel. vr. fin. schuld aange. dr Intergem samenwerkingsverband	Inboeken openingspost	182.532,39	0,00
012070 - Debit. wegens borgstel. vr. fin. schuld aange. dr Intergem samenwerkingsverband	Waarborg per 31/12/2018 - borgstelling bij Belfius voor leningen ILVA opdrachthouend samenwerkingsverband voor milieu	0,00	13.925,55
012070 - Debit. wegens borgstel. vr. fin. schuld aange. dr Intergem samenwerkingsverband	Borgstelling lening Intercommunale Maatschappij voor energievoorziening (nu Imewo) - krediet ref. IK 90-122634-31 bij ING	122.442,78	0,00
013090 - Cred. wegens borgstel. vr fin. schulden aangegaan dr besturen van de eredienst	Inboeken openingspost	0,00	283.500,00
013090 - Cred. wegens borgstel. vr fin. schulden aangegaan dr besturen van de eredienst	Borgstelling BNP Paribas Fortis voor lening Kerkfabriek Sint-Cornelius (kredietnummer 245682858370)	21.000,00	0,00
013090 - Cred. wegens borgstel. vr fin. schulden aangegaan dr besturen van de eredienst	Borgstelling KBC kerkfabriek Sint-Cornelius (726-8599603-51)	0,00	26.924,97
012090 - Deb. wegens borgstel. vr fin. schulden aangegaan dr besturen van de eredienst	Inboeken openingspost	283.500,00	0,00
012090 - Deb. wegens borgstel. vr fin. schulden aangegaan dr besturen van de eredienst	Borgstelling BNP Paribas Fortis voor lening Kerkfabriek Sint-Cornelius (kredietnummer 245682858370)	0,00	21.000,00
012090 - Deb. wegens borgstel. vr fin. schulden aangegaan dr besturen van de eredienst	**Borgstelling KBC kerkfabriek Sint-Cornelius (726-8599603-51)**	26.924,97	0,00
		745.199,30	**745.199,30**